

ÅRSREDOVISNING

för

Mr.T Fönsterputs och Städ AB

Org.nr. 559241-6118

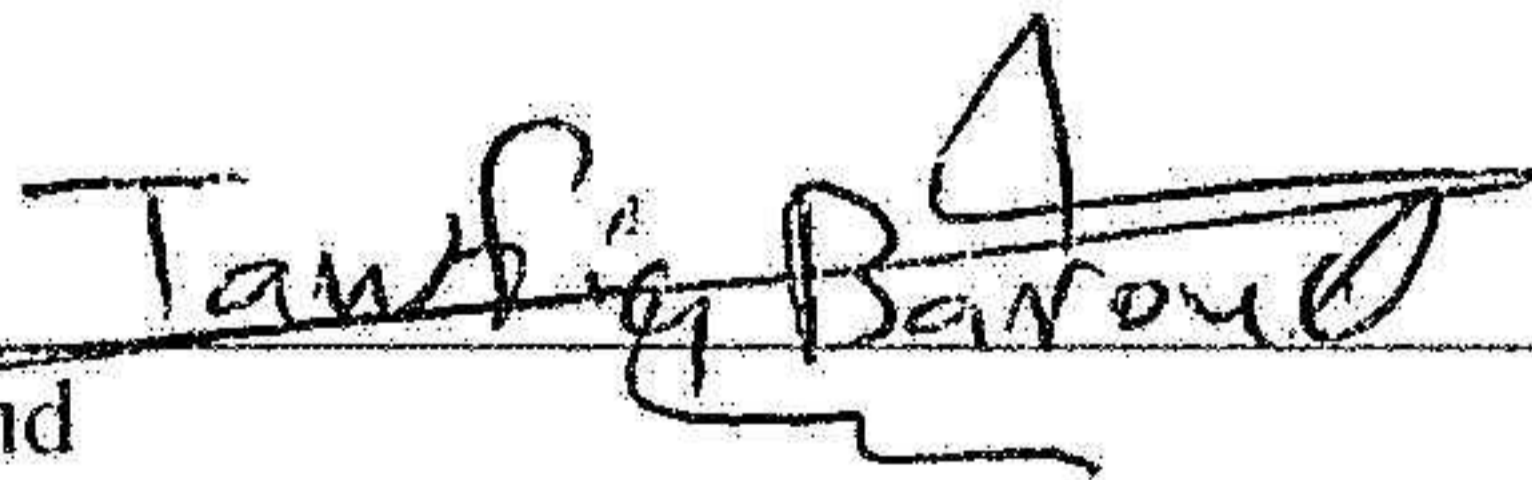
Styrelsen får härmed avlämna årsredovisning för räkenskapsåret 2022-01-01 - 2022-12-31

Innehåll	Sida
- förvaltningsberättelse	2
- resultaträkning	4
- balansräkning	5
- noter	7
- underskrifter	8

Undertecknad styrelseledamot i Mr.T Fönsterputs och Städ AB intygar härmed, dels att denna kopia av årsredovisningen överensstämmer med originalet, dels att resultat- och balansräkning fastställts på årsstämma den 30 juni 2023. Stämman beslöt tillika godkänna styrelsens förslag beträffande den uppkomna förlusten.

GÖTEBORG 2023-06-30

Tawfiq Baroud



FÖRVALTNINGSBERÄTTELSE

Årsredovisningen är upprättad i svenska kronor, SEK.

Verksamheten**Allmänt om verksamheten**

Företagets verksamhet är lokalvård, så som fönsterputs, hem-, flytt-, kontors- och trappstädning. Företagets säte är Göteborg, Västra Götalands län.

Väsentliga händelser under räkenskapsåret

Under räkenskapsåret har det uppmärkssammats att tidigare redovisningsbyrå har misskött sitt uppdrag. Detta har påverkat bolagets resultat och ställning negativt. Bolaget har sedan hösten 2022 anlitat en ny byrå som är SRF auktoriserad för att undvika fel i framtiden.

Bolagets redovisade egna kapital är förbrukat, kontrollbalansräkning har ej upprättats. Styrelsens ledamot är medveten om reglerna i aktiebolagslagen 25 kap 13-20 §§.

Flerårsöversikt

	2022	2021	2019/2020
Nettoomsättning	6 687 171	6 452 123	3 367 785
Resultat efter finansiella poster	-919 173	126 846	1 164 791
Soliditet (%)	-0,43	52,50	55,60

Definitioner av nyckeltal, se noter

Skillnaden i nettoresultat beror på ökade personalkostnader, kostnader för att korrigera tidigare bokföring samt omklassifering av tidigare års poster.

Förändringar i eget kapital

	Aktiekapital	Övrigt fritt eget kapital	Årets resultat	Summa fritt eget kapital
Belopp vid årets ingång	25 000	913 498	100 837	1 014 335
Erhållna aktieägartillskott		83 000		83 000
Resultatdisposition enligt beslut av årsstämman:		100 837	-100 837	0
Utdelning till aktieägare		-180 000		-180 000
Årets resultat			-948 078	-948 078
Belopp vid årets utgång	25 000	917 335	-948 078	-30 743
		2022-12-31		2021-12-31
Villkorade aktieägartillskott uppgår till:		83 000		0

Resultatdisposition

Medel att disponera:	
Balanserat resultat	917 335
Årets resultat	-948 078
	-30 743
Förslag till disposition:	
Balanseras i ny räkning	-30 743
	-30 743

Beträffande bolagets resultat och ställning i övrigt hänvisas till efterföljande resultat- och balansräkningar med tillhörande noter.

RESULTATRÄKNING

	Not	2022-01-01 2022-12-31	2021-01-01 2021-12-31
Rörelseintäkter, lagerförändringar m.m.			
Nettoomsättning		6 687 171	6 452 123
Övriga rörelseintäkter	2	349 172	974 673
Summa rörelseintäkter, lagerförändringar m.m.		<u>7 036 343</u>	<u>7 426 796</u>
Rörelsekostnader			
Råvaror och förnödenheter		-292 803	-497 044
Övriga externa kostnader		-2 220 545	-1 806 620
Personalkostnader	3	-5 398 970	-4 794 314
Av- och nedskrivningar av materiella och immateriella anläggningstillgångar		-26 532	-71 837
Övriga rörelsekostnader		0	-119 196
Summa rörelsekostnader		<u>-7 938 850</u>	<u>-7 289 011</u>
Rörelseresultat		-902 507	137 785
Finansiella poster			
Räntekostnader och liknande resultatposter		-16 666	-10 939
Summa finansiella poster		<u>-16 666</u>	<u>-10 939</u>
Resultat efter finansiella poster		-919 173	126 846
Resultat före skatt		-919 173	126 846
Skatter			
Skatt på årets resultat		-28 905	-26 009
Årets resultat		<u>-948 078</u>	<u>100 837</u>

2023071910040

Mr.T Fönsterputs och Städ AB

Org.nr. 559241-6118

BALANSRÄKNING**TILLGÅNGAR****Anläggningstillgångar****Materiella anläggningstillgångar**

Inventarier, verktyg och installationer

4

167 705

167 619

Förbättringsutgifter på annans fastighet

5

78 091

0

Summa materiella anläggningstillgångar

245 796

167 619

Summa anläggningstillgångar

245 796

167 619

Omsättningstillgångar**Kortfristiga fordringar**

Kundfordringar

582 973

37 985

Fordringar hos koncernföretag

0

650 000

Övriga fordringar

220 864

39 240

Förutbetalda kostnader och upplupna intäkter

132 936

512 569

Summa kortfristiga fordringar

936 773

1 239 794

Kassa och bank

Kassa och bank

123 009

572 759

Summa kassa och bank

123 009

572 759

Summa omsättningstillgångar

1 059 782

1 812 553

SUMMA TILLGÅNGAR

1 305 578

1 980 172

202307191004

BALANSRÄKNING

2022-12-31

2021-12-31

Not

EGET KAPITAL OCH SKULDER

Eget kapital

Bundet eget kapital

Aktiekapital

25 000

25 000

Summa bundet eget kapital

25 000

25 000

Fritt eget kapital

Balanserat resultat

917 335

913 498

Årets resultat

-948 078

100 837

Summa fritt eget kapital

-30 743

1 014 335

Summa eget kapital

-5 743

1 039 335

Långfristiga skulder

6

Övriga skulder

0

119 666

Summa långfristiga skulder

0

119 666

Kortfristiga skulder

Övriga skulder till kreditinstitut

86 104

0

Leverantörsskulder

191 772

74 323

Skatteskulder

0

225 258

Övriga skulder

1 031 114

521 590

Upplupna kostnader och förutbetalda intäkter

2 331

0

Summa kortfristiga skulder

1 311 321

821 171

SUMMA EGET KAPITAL OCH SKULDER

1 305 578

1 980 172

2023071910042

NOTER

Not 1 Redovisnings- och värderingsprinciper

Redovisnings- och värderingsprinciper

Årsredovisningen är upprättad i enlighet med årsredovisningslagen och Bokföringsnämndens allmänna råd (BFNAR 2016:10) om årsredovisning i mindre företag.

Materiella anläggningstillgångar
Tillämpade avskrivningstider:

Inventarier, verktyg och installationer
Förbättringsutgifter på annans fastighet

Antal år
5
10

Noter till resultaträkningen

Not 2 Jämförelsestörande poster

Personalkostnader
Övriga rörelseintäkter

	Före	Efter
	3 829 995	4 794 314
	10 354	974 673

Omklassificering av personalkostnader och övriga rörelseintäkter 2021.

Avser lönebidrag som klassificerades fel föregående räkenskapsår.

Not 3 Medelantal anställda

Medelantal anställda

Medelantal anställda har varit

	2022	2021
	12,00	12,00

Noter till balansräkningen

Not 4 Inventarier, verktyg och installationer

Ingående anskaffningsvärden
Inköp
Försäljningar/utrangeringar
Utgående anskaffningsvärden
Ingående avskrivningar
Återförda avskrivningar på
försäljningar/utrangeringar
Årets avskrivningar
Utgående avskrivningar
Redovisat värde

	2022-12-31	2021-12-31
	239 456	153 097
	28 708	239 456
	-6 200	-153 097
	261 964	239 456
	-71 837	-15 444
	0	15 444
	-22 422	-71 837
	-94 259	-71 837
	167 705	167 619

Föregående år gjordes en avskrivning med 30% vilket har justerats under 2022, därav blir årets avskrivningar mindre.

NOTER

Not 5	Förbättringsutgifter på annans fastighet	2022-12-31	2021-12-31
	Inköp	82 201	0
	Utgående anskaffningsvärden	82 201	0
	Årets avskrivningar	-4 110	0
	Utgående avskrivningar	-4 110	0
	Redovisat värde	78 091	0

Not 6	Långfristiga skulder	2022-12-31	2021-12-31
	Långfristiga skulder kortare än 2 år	0	119 666
		0	0


Övriga noter

Not 7	Ställda säkerheter	2022-12-31	2021-12-31
	Företagsinteckningar	750 000	750 000
	Andra ställda säkerheter	400 000	400 000


Not 8	Definition av nyckeltal
	Soliditet
	Justerat eget kapital i procent av balansomslutning

GÖTEBORG 2023-06-30

Tawfiq Baroud
Styrelseledamot



Min revisionsberättelse som avviker från standardutformningen har lämnats den 30 juni 2023



Jonas Töllbäck
Auktoriserad revisor