

ÅRSREDOVISNING


EAN Management & Consulting AB
Org.nr 556939-7929

för räkenskapsåret 2023-01-01 – 2023-12-31

Fastställelseintyg

Undertecknad styrelseledamot i EAN Management & Consulting AB intygar, dels att denna kopia av års av årsredovisningen överensstämmer med originalet, samt att resultat- och balansräkningen fastställts på ordinarie årsstämma 2024-03-10. Stämman beslöt också att godkänna styrelsens förslag till resultatdisposition.

Piteå 2024-03-10



Ander Öquist

ÅRSREDOVISNING

EAN Management & Consulting AB
Org.nr 556939-7929

för räkenskapsåret 2023-01-01 – 2023-12-31

Styrelsen och verkställande direktören för EAN Management & Consulting AB får härmed lämna sin redogörelse för bolagets utveckling under räkenskapsåret.

Om inte annat särskilt anges, redovisas alla belopp i heltal kr (sek).

| <u>INNEHÅLLSFÖRTECKNING</u> | <u>SIDA</u> |
|-----------------------------|-------------|
| Förvaltningsberättelse | 2-3 |
| Resultaträkning | 4 |
| Balansräkning | 5-6 |
| Noter | 7 |
| Underskrifter | 8 |

FÖRVALTNINGSBERÄTTELSE

Verksamheten

Allmänt om verksamheten

Företaget bedriver konsultation och rådgivning i ekonomiska frågor. Köp, försäljning och finansiering av bolag. Konsultverksamhet inom kapitalförvaltning och andra finansiella områden. Managementfrågor. Äga och förvalta fast egendom. Agentverksamhet. Researrangörsverksamhet och därmed förenlig verksamhet.

Företaget har sitt säte i Piteå

Väsentliga händelser under och efter räkenskapsåret

Under året har verksamheten huvudsakligen bestått av köp, försäljning av bolag samt kapitalanskaffning inom organisationen Ekstam & Partners företagsförmedling.

Flerårsöversikt

Beloppen i flerårsöversikten är angivna i tusental kronor.

| | 2301-2312 | 2201-2212 | 2101-2112 | 2001-2012 |
|-----------------------------------|-----------|-----------|-----------|-----------|
| Nettoomsättning | 740 | 2 347 | 329 | 48 |
| Resultat efter finansiella poster | -372 | 1 176 | 53 | -65 |
| Soliditet % | 73 | 77 | 158 | 86 |

Definitioner av nyckeltal

Nettoomsättning

Försäljning av tjänster.

Resultat efter finansiella poster

Samtliga intäkter minus samtliga kostnader utom extraordinära intäkter och kostnader, bokslutsdispositioner och skattekostnad (på resultatet).

Soliditet

Justerat eget kapital i procent av hela balansomslutningen. Med justerat eget kapital avses bundet och fritt eget kapital plus bolagets andel av obeskattade reserver (t ex periodiseringsfonder), vilken beräknas genom att de obeskattade reserverna multipliceras med aktuell skattesats (bolagsskatt) och resultatet dras bort från det ursprungliga beloppet.

Specifikation av Eget Kapital

| | Aktiekapital | Balanserat resultat | Årets resultat | Totalt |
|--------------------------------------------------|--------------|------------------------|-------------------|--------------|
| Belopp vid årets ingång | 150,0 | 35,4 | 730,8 | 916,2 |
| Aktieägartillskott | -100,0 | | | -100,0 |
| <i>Resultatdisposition enligt bolagsstämman:</i> | | | | |
| Utdelning | 0 | -66 | 0 | -66 |
| Balanseras i ny räkning | 0 | 664 | -730,8 | |
| Årets resultat | 0 | | 104,5 | -104,5 |
| Belopp vid årets utgång | 50,0 | 700,1 | -104,5 | 645,6 |

Förslag till behandling av fritt eget kapital

Resultatdisposition

Styrelsen föreslår att det ansamlade resultatet:

| | |
|---------------------|--------------|
| Balanserat resultat | 700,1 |
| Årets resultat | -104,5 |
| | <u>595,6</u> |

behandlas så att:

| | |
|-------------------------------------|--------------|
| Delas ut | 0 |
| Överföring till balanserat resultat | <u>595,6</u> |
| | 595,6 |

Resultatet av företagets verksamhet i övrigt och ställningen vid räkenskapsårets utgång, framgår av efterföljande resultat- och balansräkning med tillhörande tilläggsupplysningar (noter).

RESULTATRÄKNING (sek)

| | Not 1 | 2023-01-01 2023-12-31 | 2022-01-01 2022-12-31 |
|-------------------------------------------------|-------|--------------------------|--------------------------|
| Rörelseintäkter, lagerförändringar m.m. | | | |
| Nettoomsättning | | 771 945 | 2 373 802 |
| Summa rörelseintäkter, lagerförändringar | | 771 945 | 2 373 802 |
| Rörelsekostnader | | | |
| Råvaror och förnödenheter | | -32 322 | -33 445 |
| Övriga externa kostnader | | -267 193 | -250 844 |
| Personalkostnader | Not 2 | -842 111 | -907 284 |
| Av- och nedskrivningar | Not 3 | -2 337 | -2 337 |
| Summa rörelsekostnader | | -1 143 963 | -1 193 911 |
| Rörelseresultat | | -372 018 | 1 179 891 |
| Finansiella poster | | -568 | -3 806 |
| Resultat efter finansiella poster | | -372 586 | 1 176 085 |
| Bokslutsdispositioner | Not 4 | | |
| Förändring av periodiseringsfonder | | 270 000 | -270 000 |
| Resultat före skatt | | -102 586 | 906 085 |
| Skatt på årets resultat | Not 5 | -1 880 | -175 293 |
| Årets resultat | | -104 466 | 730 792 |

BALANSRÄKNING (sek)

| | Not 1 | 2023-12-31 | 2022-12-31 |
|----------------------------------------------|-------|----------------|------------------|
| TILLGÅNGAR | | | |
| Anläggningstillgångar | | | |
| Materiella anläggningstillgångar | Not 6 | 7 018 | 9 355 |
| Summa anläggningstillgångar | | 7 018 | 9 355 |
| Omsättningstillgångar | | | |
| <i>Kortfristiga fordringar</i> | | | |
| Finansiella omsättningstillgångar | | 53 347 | 53 347 |
| Övriga fordringar | | 62 948 | 0 |
| Förutbetalda kostnader och upplupna intäkter | | 7 586 | 0 |
| Kassa och bank | | | |
| Bank | | 749 148 | 1 392 650 |
| Summa omsättningstillgångar | | 873 029 | 1 445 997 |
| SUMMA TILLGÅNGAR | | 880 047 | 1 455 352 |

2023-12-31 2022-12-31

EGET KAPITAL OCH SKULDER**Eget Kapital**Bundet eget kapital

Aktiekapital (50 aktier) 50 000 50 000

Aktieägartillskott 0 100 000

Summa bundet eget kapital 50 000 150 000Fritt eget kapital

Balanserat resultat 700 116 35 423

Årets resultat -104 466 730 792

Summa fritt eget kapital 595 650 766 215**Summa eget kapital** 645 650 916 215**Obeskattade reserver**

Periodiseringsfonder 0 270 000

Summa obeskattade reserver 0 270 000**Kortfristiga skulder**

Leverantörsskulder 358 0

Skatteskulder 188 100 163 293

Övriga skulder 33 599 74 914

Förutbetalda kostnader Upplupna kostnader 12 340 30 930

Summa kortfristiga skulder 234 397 269 137**SUMMA EGET KAPITAL OCH SKULDER** 880 047 1 455 352**STÄLLDA SÄKERHETER OCH
ANSVARSFÖRBINDELSER**

Inga

Inga

NOTER**Not 1 Redovisningsprinciper**

Årsredovisningen har upprättats enligt årsredovisningslagen och bokföringsnämndens allmänna råd, i enlighet med regelverket K2.

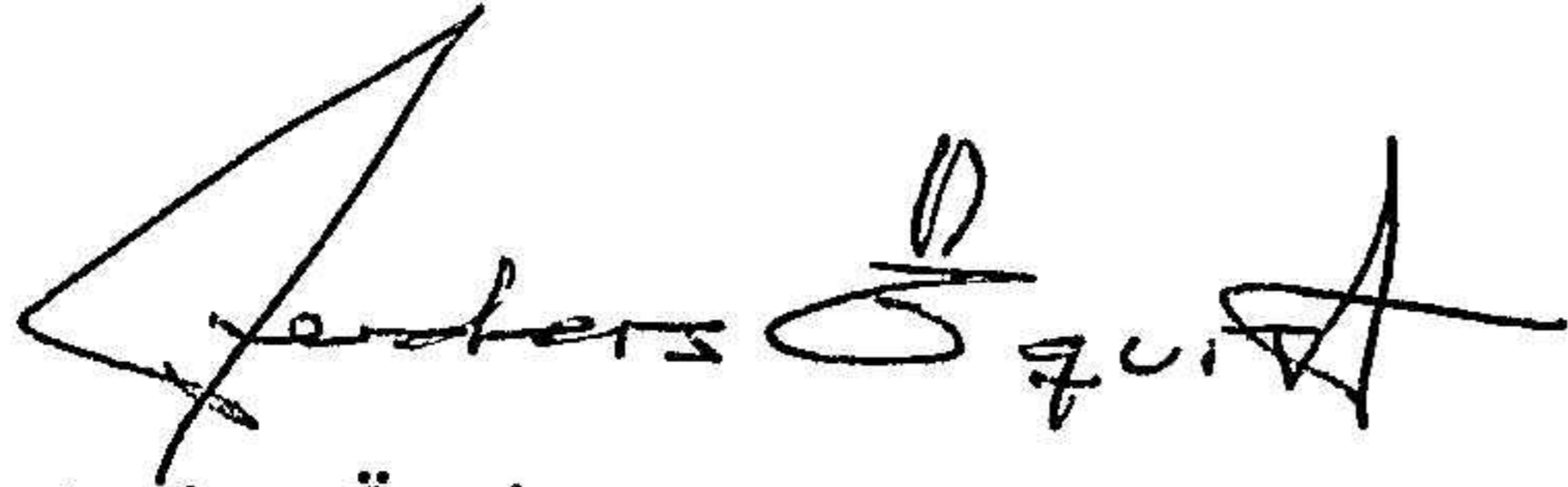
Materiella anläggningstillgångar

Avskrivningar enligt plan baseras på ursprungliga anskaffningsvärden och beräknad nyttjandeperiod.


| Typ | Antal år | |
|-----------------------------------------------------------|-----------------|--------------|
| Inventarier | 5 | |
| Not 2 Personal | 2023 | 2022 |
| Medeltalet anställda | 2 | 2 |
| Not 3 Avskrivning materiella anläggningstillgångar | | |
| Inventarier, avskrivning 20% | -2 337 | -2 337 |
| Not 4 Bokslutsdispositioner | | |
| Förändring periodiseringsfond | -270 000 | 270 000 |
| Not 5 Skatt | | |
| Aktuell skattekostnad | 1880 | 175 293 |
| Not 6 Materiella anläggningstillgångar | | |
| Ingående anskaffningsvärden | 45 144 | 36 635 |
| Inköp | 0 | 8 509 |
| Utgående anskaffningsvärden | 45 144 | 45 144 |
| Ingående avskrivningar | -35 789 | -33 452 |
| Årets avskrivningar | -2 337 | -2 337 |
| Utgående avskrivningar | - 38 125 | -35 789 |
| Bokfört värde | 7 018 | 9 355 |

UNDERSKRIFTER

Piteå 2024-03-10



Anders Öquist
VD, Styrelseordförande



Åsa Wikström
Ledamot

2024070904372