

**Årsredovisning**  
för  
**Harju Elekter AB**  
556505-1983

Räkenskapsåret  
2022

**Fastställelseintyg**

Undertecknad verkställande direktör i Harju Elekter AB intygar att resultaträkningen och balansräkningen i årsredovisningen har fastställts på årsstämma 2023-~~09-29~~ . Årsstämman beslutade att godkänna styrelsens förslag till resultatdisposition.

Jag intygar också att innehållet i årsredovisningen och revisionsberättelsen stämmer överens med originalen.

Västerås 2023- ~~09-29~~



Martin Frank

Styrelsen och verkställande direktören för Harju Elekter AB avger följande årsredovisning för räkenskapsåret 2022.

Årsredovisningen är upprättad i svenska kronor, SEK. Om inte annat särskilt anges, redovisas alla belopp i hela kronor (kr). Uppgifter inom parentes avser föregående år.

## Förvaltningsberättelse

### Information om verksamheten

Harju Elekter AB ingår i Harju Elekter koncernen och är ett marknads- och ingenjörsbolag som säljer elkraftanläggningar med fokus på Sverige men verkar i hela Norden. Harju Elekter AB har sina rötter i SEBAB AB samt GRYTEK AB som sedan 2018 ingår i koncernen. Bolaget har i Sverige en samlad kompetens med mer än 30 års erfarenhet av elkraftsprojekt inom sina affärsområden energibolag, industri, infrastruktur, samt fastigheter. Koncernen har i sin tur passerat 50 år på marknaden i Norden och Baltikum.

Styrelsen förändrades under året och består numera av samtliga medlemmar i koncernens ledningsgrupp. Tiit Atso är oförändrat styrelsens ordförande.

### Väsentliga händelser under räkenskapsåret

2022 var ett på flera sätt besvärligt år med olika internationella kriser som stört den svenska samt koncernens verksamhet. Bl.a. globala logistikproblem med störda leveranskedjor, Coronapandemins efterverkningar, halvledarbrist och materialbrist, kriget i Ukraina som givit ökade bränslepriser, energipriser och råvarukostnader, höga inflationsnivåer lokalt och globalt, samt ränteökningar och en svag svensk valuta. Förutom prisjusteringar på material har bristen på information med ständigt förändrade leveransdatum från leverantörer varit ett stort bekymmer.

Det ekonomiska resultatet har under 2022 påverkats negativt av omvärldsutmaningarna, men även av interna problem med projekt- och fabriksleveranser. Dessutom har kostnader för varulager justerats ner väsentligt under stängningarna i både Grytgöl och Stockholm.

2022 innehöll också positiva bitar. Trots omvärldsproblemen under 2022 har vunna order ökat kraftigt. Byggnationen av ny fabrik i Västerås slutfördes enligt plan och i slutet av året flyttade kontor och produktion in. I samband med invigningen av den nya fabriken i Västerås flyttades även huvudkontoret för Harju Elekter i Sverige dit. Under sommaren stängdes produktionen i Stockholm och ett nytt kontor i Globenområdet invigdes. I slutet av året stängdes fabriken i Grytgöl och ett nytt kontor i Finspång invigdes.

Under året togs också beslutet att koncentrera all produktion till Västerås och att därmed under 2023 avveckla produktionen i Malmö respektive Borlänge. Företagets säte var fortsatt Malmö under 2022.



### **Förväntad framtida utveckling samt väsentliga risker och osäkerhetsfaktorer**

Harju Elekter har vuxit kontinuerligt år efter år efter intåget 2010 på den svenska marknaden. Den under 2022 rekordstora orderingången medför att leveranserna under 2023 förväntas öka markant.

Den nya produktionsanläggningen tillsammans med ett starkt mandat från styrelsen innebär en stark grund. Nu skiftas fokuset till ett mer centraliserat Harju Elekter i Sverige och med detta ett ökat fokus på den egna produktionen. Tillsammans med goda marknadsutsikter ger detta en god framtidstro inom både det svenska bolaget och inom koncernen i stort. De närmaste åren ser vi goda möjligheter till en fortsatt tillväxtresa.

Vi beräknar dock att under hela 2023 fortsatt se en negativ inverkan från materialleveranser samt Ukraina-krisen. På den positiva sidan ser vi en möjlighet att sänka interna kostnader men också hålla en högre servicegrad.

### **Hållbarhetsupplysningar**

Harju Elekter AB fortsätter genom sin ISO 9001 & 14001 certifiering att bedriva kvalitets- och miljöarbete för att ständigt uppnå förbättringar. Vi arbetar aktivt för att vår verksamhet ska ha så liten negativ miljöpåverkan som möjligt. Detta innebär att alla våra processer, från försäljning till leverans av våra produkter och tjänster, omfattas av vårt hållbarhetsarbete.

Information om vår verksamhet och miljöpolicy delas på ett öppet och objektiva sätt på vår hemsida och med personer som arbetar för, eller på uppdrag av, Harju Elekter i Sverige. Vår målsättning är också att som bolag bli helt fossilfria. För att lyckas med detta producerar vi en stor del av vår el genom egen solcellsanläggning och övrig el köps enbart från fossilfri produktion. Vi har även startat vår förflyttning mot elbilar, där våra säljare nu använder laddhybrider eller elbilar som standard.

### **Ägarförhållanden**

Bolaget ägs till 100% av AS HARJU ELEKTER org.nr 10029524 i Estland.



<b>Flerårsöversikt (Tkr)</b>	<b>2022</b>	<b>2021</b>	<b>2020</b>	<b>2019</b>	<b>2018</b>
Nettoomsättning	268 159	267 527	195 283	143 365	88 964
Resultat efter finansiella poster	-27 689	5 232	4 041	-12 141	289
Rörelsemarginal (%)	-9,6	2,4	2,7	-8,5	0,3
Balansomslutning	136 364	123 882	107 100	86 263	47 408
Soliditet (%)	4,4	23,4	22,8	17,0	51,0
Antal anställda	75	76	69	41	39

För definitioner av nyckeltal, se Redovisnings- och värderingsprinciper.

### Förändringar i eget kapital

	<b>Aktie- kapital</b>	<b>Reserv- fond</b>	<b>Balanserat resultat</b>	<b>Årets resultat</b>	<b>Totalt</b>
Belopp vid årets ingång	100 000	20 000	24 337 522	4 476 634	28 934 156
Disposition enligt beslut av årsstämman:			4 476 634	-4 476 634	0
Utdelning			-4 261 840		-4 261 840
Erhållna aktieägartillskott			9 054 799		9 054 799
Årets resultat				-27 688 866	-27 688 866
<b>Belopp vid årets utgång</b>	<b>100 000</b>	<b>20 000</b>	<b>33 607 115</b>	<b>-27 688 866</b>	<b>6 038 249</b>

### Förslag till vinstdisposition

Styrelsen föreslår att till förfogande stående vinstmedel (kronor):

balanserad vinst	33 607 115
årets förlust	-27 688 866
	<b>5 918 249</b>

disponeras så att till aktieägare utdelas i ny räkning överföres	0
	5 918 249
	<b>5 918 249</b>

Företagets resultat och ställning i övrigt framgår av efterföljande resultat- och balansräkning samt kassaflödesanalys med noter.

<b>Resultaträkning</b>	<b>Not</b>	<b>2022-01-01 -2022-12-31</b>	<b>2021-01-01 -2021-12-31</b>
<b>Rörelsens intäkter</b>			
Nettoomsättning	2	268 158 737	267 526 819
Förändring av lagervaror under tillverkning, färdiga varor och pågående arbete för annans räkning		3 197 800	3 602 956
Övriga rörelseintäkter		1 335 527	1 061 066
		<b>272 692 064</b>	<b>272 190 841</b>
<b>Rörelsens kostnader</b>			
Handelsvaror		-216 230 485	-191 044 036
Övriga externa kostnader	3	-23 682 120	-22 869 625
Personalkostnader	4	-54 981 148	-50 773 573
Avskrivningar av materiella och immateriella anläggningstillgångar		-1 696 122	-1 069 735
Övriga rörelsekostnader		-1 966 838	0
		<b>-298 556 713</b>	<b>-265 756 969</b>
<b>Rörelseresultat</b>		<b>-25 864 649</b>	<b>6 433 872</b>
<b>Resultat från finansiella poster</b>			
Resultat från övriga värdepapper och fordringar som är anläggningstillgångar		38 712	23 672
Övriga ränteintäkter och liknande resultatposter		0	23 846
Räntekostnader och liknande resultatposter		-1 862 929	-1 249 116
		<b>-1 824 217</b>	<b>-1 201 598</b>
<b>Resultat efter finansiella poster</b>		<b>-27 688 866</b>	<b>5 232 274</b>
<b>Resultat före skatt</b>		<b>-27 688 866</b>	<b>5 232 274</b>
Skatt på årets resultat	5	0	-755 640
<b>Årets resultat</b>		<b>-27 688 866</b>	<b>4 476 634</b>

*llf*  
*dl*

<b>Balansräkning</b>	<b>Not</b>	<b>2022-12-31</b>	<b>2021-12-31</b>
<b>TILLGÅNGAR</b>			
<b>Anläggningstillgångar</b>			
<i>Immateriella anläggningstillgångar</i>			
Balanserade utgifter för utvecklingsarbeten och liknande arbeten	6	192 790	0
		<b>192 790</b>	<b>0</b>
<i>Materiella anläggningstillgångar</i>			
Maskiner och andra tekniska anläggningar	7	1 539 089	1 242 435
Inventarier, verktyg och installationer	8	8 659 186	5 599 574
		<b>10 198 275</b>	<b>6 842 009</b>
<i>Finansiella anläggningstillgångar</i>			
Andra långfristiga värdepappersinnehav	9	118 084	79 372
Uppskjuten skattefordran		4 275 834	4 275 834
		<b>4 393 918</b>	<b>4 355 206</b>
<b>Summa anläggningstillgångar</b>		<b>14 784 983</b>	<b>11 197 215</b>
<b>Omsättningstillgångar</b>			
<i>Varulager m m</i>			
Råvaror och förnödenheter		25 405 685	21 048 433
Varor under tillverkning		7 319 736	5 948 276
Färdiga varor och handelsvaror		1 199 355	2 099 067
		<b>33 924 776</b>	<b>29 095 776</b>
<i>Kortfristiga fordringar</i>			
Kundfordringar		68 831 719	54 918 067
Övriga fordringar		3 361 402	749 529
Upparbetad men ej fakturerad intäkt		13 838 090	26 863 381
Förutbetalda kostnader och upplupna intäkter	10	1 451 098	930 296
		<b>87 482 309</b>	<b>83 461 273</b>
<i>Kassa och bank</i>		171 765	127 614
<b>Summa omsättningstillgångar</b>		<b>121 578 850</b>	<b>112 684 663</b>
<b>SUMMA TILLGÅNGAR</b>		<b>136 363 833</b>	<b>123 881 878</b>

llt-  
ell

## Balansräkning

Not 2022-12-31 2021-12-31

### EGET KAPITAL OCH SKULDER

Eget kapital	11, 12		
<i>Bundet eget kapital</i>			
Aktiekapital		100 000	100 000
Reservfond		20 000	20 000
		<b>120 000</b>	<b>120 000</b>
<i>Fritt eget kapital</i>			
Balanserad vinst eller förlust		33 607 115	24 337 522
Årets resultat		-27 688 866	4 476 634
		<b>5 918 249</b>	<b>28 814 156</b>
<b>Summa eget kapital</b>		<b>6 038 249</b>	<b>28 934 156</b>
<b>Kortfristiga skulder</b>			
Checkräkningskredit	13	5 419 306	24 640 844
Skulder till kreditinstitut	14	24 622 382	0
Skulder till koncernföretag		56 360 401	21 922 793
Leverantörsskulder		21 269 798	29 969 454
Fakturerad men ej upparbetad intäkt		10 365 536	3 037 174
Övriga skulder		4 344 110	6 681 171
Upplupna kostnader och förutbetalda intäkter	16	7 944 051	8 696 286
<b>Summa kortfristiga skulder</b>		<b>130 325 584</b>	<b>94 947 722</b>
<b>SUMMA EGET KAPITAL OCH SKULDER</b>		<b>136 363 833</b>	<b>123 881 878</b>

RT  
ald

## Kassaflödesanalys

	Not	2022-01-01 -2022-12-31	2021-01-01 -2021-12-31
<b>Den löpande verksamheten</b>			
Resultat före finansiella poster		-25 864 648	6 433 871
Avskrivningar		1 696 122	1 069 735
Övriga ej kassaflödespåverkande poster		-381 236	-118 963
Erlagd ränta		-1 862 929	-1 249 116
Erhållen ränta		0	23 846
Betald skatt		-164 799	-267 021
<b>Kassaflöde från den löpande verksamheten före förändring av rörelsekapital</b>		<b>-26 577 490</b>	<b>5 892 352</b>
<b>Kassaflöde från förändring av rörelsekapitalet</b>			
Förändring av varulager och pågående arbete		-4 829 001	-6 018 858
Förändring av kortfristiga fordringar		-3 856 236	-11 844 411
Förändring av kortfristiga skulder		34 437 218	9 042 848
<b>Kassaflöde från den löpande verksamheten</b>		<b>-825 509</b>	<b>-2 928 069</b>
<b>Investeringsverksamheten</b>			
Investeringar i immateriella anläggningstillgångar		-230 441	0
Investeringar i maskiner och inventarier		-5 385 905	-516 200
Försäljning av maskiner och inventarier		752 404	309 330
<b>Kassaflöde från investeringsverksamheten</b>		<b>-4 863 942</b>	<b>-206 870</b>
<b>Finansieringsverksamheten</b>			
Upptagna lån		0	-2 881 042
Checkräkningskredit		-19 221 538	6 142 820
Factoring		24 622 382	0
Erhållna aktieägartillskott		4 594 598	0
Utbetald utdelning		-4 261 840	0
<b>Kassaflöde från finansieringsverksamheten</b>		<b>5 733 602</b>	<b>3 261 778</b>
<b>Årets kassaflöde</b>		<b>44 151</b>	<b>126 839</b>
<b>Likvida medel vid årets början</b>			
Likvida medel vid årets början		127 614	775
<b>Likvida medel vid årets slut</b>		<b>171 765</b>	<b>127 614</b>

llf all

## Noter

### Not 1 Redovisnings- och värderingsprinciper

#### Allmänna upplysningar

Årsredovisningen är upprättad i enlighet med årsredovisningslagen och BFNAR 2012:1 Årsredovisning och koncernredovisning (K3).

Fordringar och skulder i utländsk valuta har värderats till balansdagens kurs. Kursvinster och kursförluster på rörelsefordringar och rörelseskulder redovisas i rörelseresultatet medan kursvinster och kursförluster på finansiella fordringar och skulder redovisas som finansiella poster.

För säkring av tillgång eller skuld mot valutakursrisk används valutaterminer.

Redovisningsprinciperna är oförändrade jämfört med föregående år.

#### Intäktsredovisning

Intäkter har tagits upp till verkligt värde av vad som erhållits eller kommer att erhållas och redovisas i den omfattning det är sannolikt att de ekonomiska fördelarna kommer att tillgodogöras bolaget och intäkterna kan beräknas på ett tillförlitligt sätt.

Vid försäljning av varor redovisas normalt inkomsten som intäkt när de väsentliga förmåner och risker som är förknippade med ägandet av varan har överförts från företaget till köparen.

#### Pågående tjänsteuppdrag

Inkomster från uppdrag på löpande räkning redovisas som intäkt i takt med att arbetet utförs och material levereras eller förbrukas innebärande att vinsten från uppdragen avräknas successivt.

Om det inte är sannolikt att betalning kommer att erhållas för belopp som redan har redovisats som intäkt redovisas det belopp som sannolikt inte kommer att erhållas som en kostnad.

I balansräkningen jämförs redovisade intäkter med de belopp som fakturerats beställaren under samma period. Om de fakturerade beloppen överstiger den redovisade intäkten utgör mellanskillnaden en skuld, vilken redovisas som fakturerad men ej upparbetad intäkt. Om intäkten överstiger de fakturerade beloppen utgör mellanskillnaden en fordran vilken redovisas som upparbetad men ej fakturerad intäkt.

#### Anläggningstillgångar

Immateriella och materiella anläggningstillgångar redovisas till anskaffningsvärde minskat med ackumulerade avskrivningar enligt plan och eventuella nedskrivningar.

Avskrivning sker linjärt över den förväntade nyttjandeperioden med hänsyn till väsentligt restvärde. Följande avskrivningsprocent tillämpas:

#### Materiella anläggningstillgångar

Maskiner och andra tekniska anläggningar	10% / år
Inventarier, verktyg och installationer	20% / år

EF  
dub

## **Finansiella instrument**

### ***Kortfristiga placeringar***

Värdepapper som är anskaffade med avsikt att innehas kortsiktigt redovisas inledningsvis till anskaffningsvärde och i efterföljande värderingar i enlighet med lägsta värdets princip till det lägsta av anskaffningsvärde och marknadsvärde.

### ***Låneskulder och leverantörsskulder***

Låneskulder och leverantörsskulder redovisas initialt till anskaffningsvärde efter avdrag för transaktionskostnader. Skiljer sig det redovisade beloppet från det belopp som ska återbetalas vid förfallotidpunkten periodiseras mellanskillnaden som räntekostnad över lånets löptid med hjälp av instrumentets effektivränta. Härigenom överensstämmer vid förfallotidpunkten det redovisade beloppet och det belopp som ska återbetalas.

### ***Nedskrivningsprövning av finansiella anläggningstillgångar***

Vid varje balansdag bedöms om det finns indikationer på nedskrivningsbehov av någon av de finansiella anläggningstillgångarna. Nedskrivning sker om värdenedgången bedöms vara bestående och provas individuellt.

Samtliga finansiella instrument värderas och redovisas utifrån verkligt värde i enlighet med reglerna i kapitel 12 i BFNAR 2012:1 (K3).

## **Leasingavtal**

Företaget redovisar samtliga leasingavtal, såväl finansiella som operationella, som operationella leasingavtal. Operationella leasingavtal redovisas som en kostnad linjärt över leasingperioden.

## **Varulager**

Varulagret har värderats till det lägsta av dess anskaffningsvärde och dess nettoförsäljningsvärde på balansdagen. Därvid har inkuransrisk beaktats. Med nettoförsäljningsvärde avses varornas beräknade försäljningspris minskat med försäljningskostnader.

## **Inkomstskatter**

Total skatt utgörs av aktuell skatt och uppskjuten skatt. Skatter redovisas i resultaträkningen, utom då underliggande transaktion redovisas direkt mot eget kapital varvid tillhörande skatteeffekter redovisas i eget kapital.

### ***Aktuell skatt***

Aktuell skatt avser inkomstskatt för innevarande räkenskapsår samt den del av tidigare räkenskapsårs inkomstskatt som ännu inte redovisats. Aktuell skatt beräknas utifrån den skattesats som gäller per balansdagen.

*alt*  
*alt*

### ***Uppskjuten skatt***

Uppskjuten skatt är inkomstskatt som avser framtida räkenskapsår till följd av tidigare händelser. Redovisning sker enligt balansräkningsmetoden. Enligt denna metod redovisas uppskjutna skatteskulder och uppskjutna skattefordringar på temporära skillnader som uppstår mellan bokförda respektive skattemässiga värden för tillgångar och skulder samt för övriga skattemässiga avdrag eller underskott.

Uppskjutna skattefordringar nettoredovisas mot uppskjutna skatteskulder endast om de kan betalas med ett nettobelopp. Uppskjuten skatt beräknas utifrån gällande skattesats på balansdagen. Effekter av förändringar i gällande skattesatser resultatförs i den period förändringen lagstads. Uppskjuten skattefordran redovisas som finansiell anläggningstillgång och uppskjuten skatteskuld som avsättning.

Uppskjuten skattefordran avseende underskottsavdrag eller andra framtida skattemässiga avdrag redovisas i den omfattning det är sannolikt att avdragen kan avräknas mot framtida skattemässiga överskott.

### **Ersättningar till anställda**

Ersättningar till anställda avser alla former av ersättningar som företaget lämnar till de anställda. Kortfristiga ersättningar utgörs av bland annat löner, betald semester, betald frånvaro, bonus och ersättning efter avslutad anställning (pension). Kortfristiga ersättningar redovisas som kostnad och en skuld då det finns en legal eller informell förpliktelse att betala ut en ersättning till följd av en tidigare händelse och en tillförlitlig uppskattning av beloppet kan göras.

### ***Pensioner***

Företaget har endast avgiftsbestämda pensionsplaner. Utgifter för avgiftsbestämda planer redovisas som en kostnad under den period de anställda utför de tjänster som ligger till grund för förpliktelsen.

### **Koncernbidrag**

Erhållna och lämnade koncernbidrag redovisas som bokslutsdispositioner.

### **Kassaflödesanalys**

Kassaflödesanalysen upprättas enligt indirekt metod. Det redovisade kassaflödet omfattar endast transaktioner som medfört in- eller utbetalningar.

Som likvida medel klassificerar företaget, förutom kassamedel, disponibla tillgodohavanden hos banker och andra kreditinstitut samt kortfristiga likvida placeringar som är noterade på en marknadsplats och har en kortare löptid än tre månader från anskaffningstidpunkten. Förändringar i spärrade medel redovisas i investeringsverksamheten.

*ETF*  
*Ed*

### **Nyckeltalsdefinitioner**

Rörelsemarginal (%)

Rörelseresultat i procent av omsättningen.

Soliditet (%)

Justerat eget kapital (eget kapital och obeskattade reserver med avdrag för uppskjuten skatt) i procent av balansomslutning.

### **Uppskattningar och bedömningar**

Upprättandet av bokslut och tillämpning av redovisningsprinciper, baseras ofta på ledningens bedömningar, uppskattningar och antaganden som anses vara rimliga vid den tidpunkt då bedömningen görs. Uppskattningar och bedömningar är baserade på historiska erfarenheter och ett antal andra faktorer, som under rådande omständigheter anses vara rimliga. Resultatet av dessa används för att bedöma de redovisade värdena på tillgångar och skulder, som inte annars framgår tydligt från andra källor. Det verkliga utfallet kan avvika från dessa uppskattningar och bedömningar. Uppskattningar och antaganden ses över regelbundet.

Inga väsentliga källor till osäkerhet i uppskattningar och antaganden på balansdagen bedöms kunna innebära en betydande risk för en väsentlig justering av redovisade värden för tillgångar och skulder under nästa räkenskapsår.

*elt*  
*all*

## Not 2 Nettoomsättningens fördelning

	2022	2021
<b>Nettoomsättningen per rörelsegren</b>		
Installationsprojekt & partihandel med elartiklar	268 158 738	267 526 819
	<b>268 158 738</b>	<b>267 526 819</b>
<b>Nettoomsättningen per geografisk marknad</b>		
Norden	236 170 155	266 170 705
Övriga Europa	31 988 583	1 356 114
	<b>268 158 738</b>	<b>267 526 819</b>

## Not 3 Arvode till revisorer

Med revisionsuppdrag avses granskning av årsredovisningen och bokföringen samt styrelsens och verkställande direktörens förvaltning, övriga arbetsuppgifter som det ankommer på bolagets revisor att utföra samt rådgivning eller annat biträde som föranleds av iakttagelser vid sådan granskning eller genomförandet av sådana övriga arbetsuppgifter.

	2022	2021
<b>Öhrlings PricewaterhouseCoopers AB - 556029-6740</b>		
Revisionsuppdrag	323 000	275 000
Revisionsverksamhet utöver revisionsuppdraget	180 000	0
Skatterådgivning	15 000	11 000
Övriga tjänster	15 000	11 000
	<b>533 000</b>	<b>297 000</b>

## Not 4 Anställda och personalkostnader

	2022	2021
<b>Medelantalet anställda</b>		
Kvinnor	5	6
Män	70	69
	<b>75</b>	<b>75</b>
<b>Löner och andra ersättningar</b>		
Anställda	37 097 185	33 881 362
	<b>37 097 185</b>	<b>33 881 362</b>
<b>Sociala kostnader</b>		
Pensionskostnader för anställda	4 722 093	4 393 570
Övriga sociala avgifter enligt lag och avtal	11 680 604	10 372 043
	<b>16 402 697</b>	<b>14 765 613</b>
<b>Totala löner, ersättningar, sociala kostnader och pensionskostnader</b>	<b>53 499 882</b>	<b>48 646 975</b>

*ETF*  
*ald*

2023100304070

### Not 5 Aktuell och uppskjuten skatt

	2022	2021
Skatt på årets resultat		
Förändring av uppskjuten skatt avseende temporära skillnader	0	755 640
<b>Totalt redovisad skatt</b>	<b>0</b>	<b>755 640</b>

### Avstämning av effektiv skatt

	2022		2021	
	Procent	Belopp	Procent	Belopp
Redovisat resultat före skatt		-27 688 866		5 232 274
Skatt enligt gällande skattesats	20,60	5 703 906	20,60	-1 077 848
Ej avdragsgilla kostnader		-296 924		-102 515
Övrigt		0		424 723
Underskottsavdrag vars skattevärde ej är redovisat		22 281 883		
<b>Redovisad effektiv skatt</b>	<b>0,00</b>	<b>0</b>	<b>14,44</b>	<b>-755 640</b>

### Not 6 Balanserade utgifter för utvecklingsarbeten och liknande arbeten

	2022-12-31	2021-12-31
Inköp	230 440	0
<b>Utgående ackumulerade anskaffningsvärden</b>	<b>230 440</b>	<b>0</b>
Årets avskrivningar	-37 650	0
<b>Utgående ackumulerade avskrivningar</b>	<b>-37 650</b>	<b>0</b>
<b>Utgående redovisat värde</b>	<b>192 790</b>	<b>0</b>

### Not 7 Maskiner och andra tekniska anläggningar

	2022-12-31	2021-12-31
Ingående anskaffningsvärden	1 920 087	1 166 087
Inköp	700 000	0
Försäljningar/utrangeringar	-502 558	0
Omklassificeringar	0	754 000
<b>Utgående ackumulerade anskaffningsvärden</b>	<b>2 117 529</b>	<b>1 920 087</b>
Ingående avskrivningar	-677 652	-543 406
Försäljningar/utrangeringar	378 905	0
Årets avskrivningar	-279 693	-134 246
<b>Utgående ackumulerade avskrivningar</b>	<b>-578 440</b>	<b>-677 652</b>
<b>Utgående redovisat värde</b>	<b>1 539 089</b>	<b>1 242 435</b>

*ett*  
*del*

**Not 8 Inventarier, verktyg och installationer**

	2022-12-31	2021-12-31
Ingående anskaffningsvärden	6 988 348	2 538 926
Inköp	4 685 905	516 200
Försäljningar/utrangeringar	-648 859	-407 000
Omklassificeringar	0	4 340 222
<b>Utgående ackumulerade anskaffningsvärden</b>	<b>11 025 394</b>	<b>6 988 348</b>
Ingående avskrivningar	-1 643 275	-924 418
Försäljningar/utrangeringar	392 579	209 850
Årets avskrivningar	-1 370 013	-928 706
<b>Utgående ackumulerade avskrivningar</b>	<b>-2 620 709</b>	<b>-1 643 274</b>
Ej avskrivningarbara inventarier	254 500	254 500
<b>Utgående ackumulerade uppskrivningar</b>	<b>254 500</b>	<b>254 500</b>
<b>Utgående redovisat värde</b>	<b>8 659 185</b>	<b>5 599 574</b>

**Not 9 Andra långfristiga värdepappersinnehav**

	2022-12-31	2021-12-31
Ingående anskaffningsvärden	744 157	744 157
<b>Utgående ackumulerade anskaffningsvärden</b>	<b>744 157</b>	<b>744 157</b>
Ingående nedskrivningar	-664 784	-688 457
Återförda nedskrivningar	38 711	23 673
<b>Utgående ackumulerade nedskrivningar</b>	<b>-626 073</b>	<b>-664 784</b>
<b>Utgående redovisat värde</b>	<b>118 084</b>	<b>79 373</b>

**Not 10 Förutbetalda kostnader och upplupna intäkter**

	2022-12-31	2021-12-31
Förutbetalda hyror	709 794	300 962
Förutbetalda försäkringskostnader	181 611	72 368
Övriga förutbetalda kostnader	559 693	556 965
<b>1 451 098</b>	<b>930 295</b>	

**Not 11 Antal aktier och kvotvärde**

	Antal aktier	Kvotvärde
A-Aktier	1 000	100
	<b>1 000</b>	

*elt*  
*all*

### Not 12 Disposition av vinst eller förlust

2022-12-31

#### Förslag till vinstdisposition

Styrelsen föreslår att till förfogande stående vinstmedel:

balanserad vinst	33 607 115
årets förlust	-27 688 866
	<b>5 918 249</b>

disponeras så att	
i ny räkning överföres	5 918 249
	<b>5 918 249</b>

### Not 13 Checkräkningskredit

2022-12-31

2021-12-31

Beviljat belopp på checkräkningskredit uppgår till	10 000 000	25 000 000
Utnyttjad kredit uppgår till	5 419 306	24 640 844

### Not 14 Skulder till kreditinstitut

2022-12-31

2021-12-31

Beviljat kredit	25 000 000	0
Utnyttjad kredit uppgår till	24 622 382	0

Kreditbelopp för belåning av kundfordringar redovisas som kortfristig skuld och förlängs efter överenskommelse med berört kreditinstitut.

### Not 15 Ställda säkerheter

2022-12-31

2021-12-31

Företagsinteckningar	25 000 000	25 000 000
Ställda säkerheter avseende kortfristiga skulder till kreditinstitut, Kundfordringar (factoring)	68 831 719	0
	<b>93 831 719</b>	<b>25 000 000</b>

Skulder som bolaget har ställt en säkerhet för avseende kundfordringar (factoring) uppgår till 24 622 382 kr.

*elt*  
*elt*

**Not 16 Upplupna kostnader och förutbetalda intäkter**

	2022-12-31	2021-12-31
Upplupna semesterlöner	3 818 882	3 657 042
Upplupna sociala avgifter	2 196 410	2 185 564
Övriga upplupna kostnader	1 928 760	2 853 682
	<b>7 944 052</b>	<b>8 696 288</b>

**Not 17 Väsentliga händelser efter räkenskapsårets slut**

I början av 2023 valde Harju Elekter AB och VD Mikael Schwartz Jonsson att gå skilda vägar. Ny VD på tillförordnad basis är Marknads- och Försäljningschefen Martin Frank.

Undertecknade försäkrar härmed att årsredovisningen har upprättats i enlighet med årsredovisningslagen och god redovisningssed, att aktuella redovisningsnormer har tillämpats och att lämnade uppgifter stämmer med faktiska förhållanden.

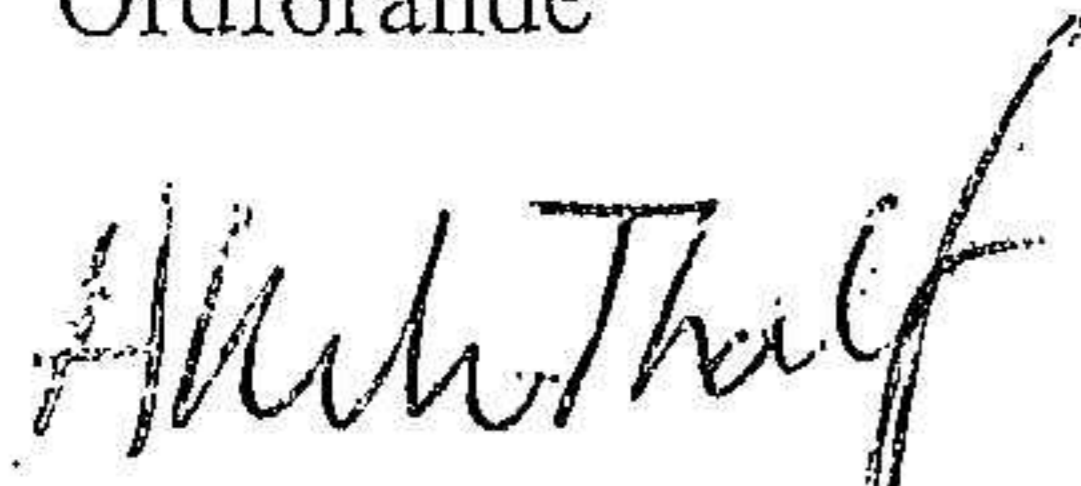
Västerås 2023-08-14



Tiit Atso  
Ordförande




Tiit Luman



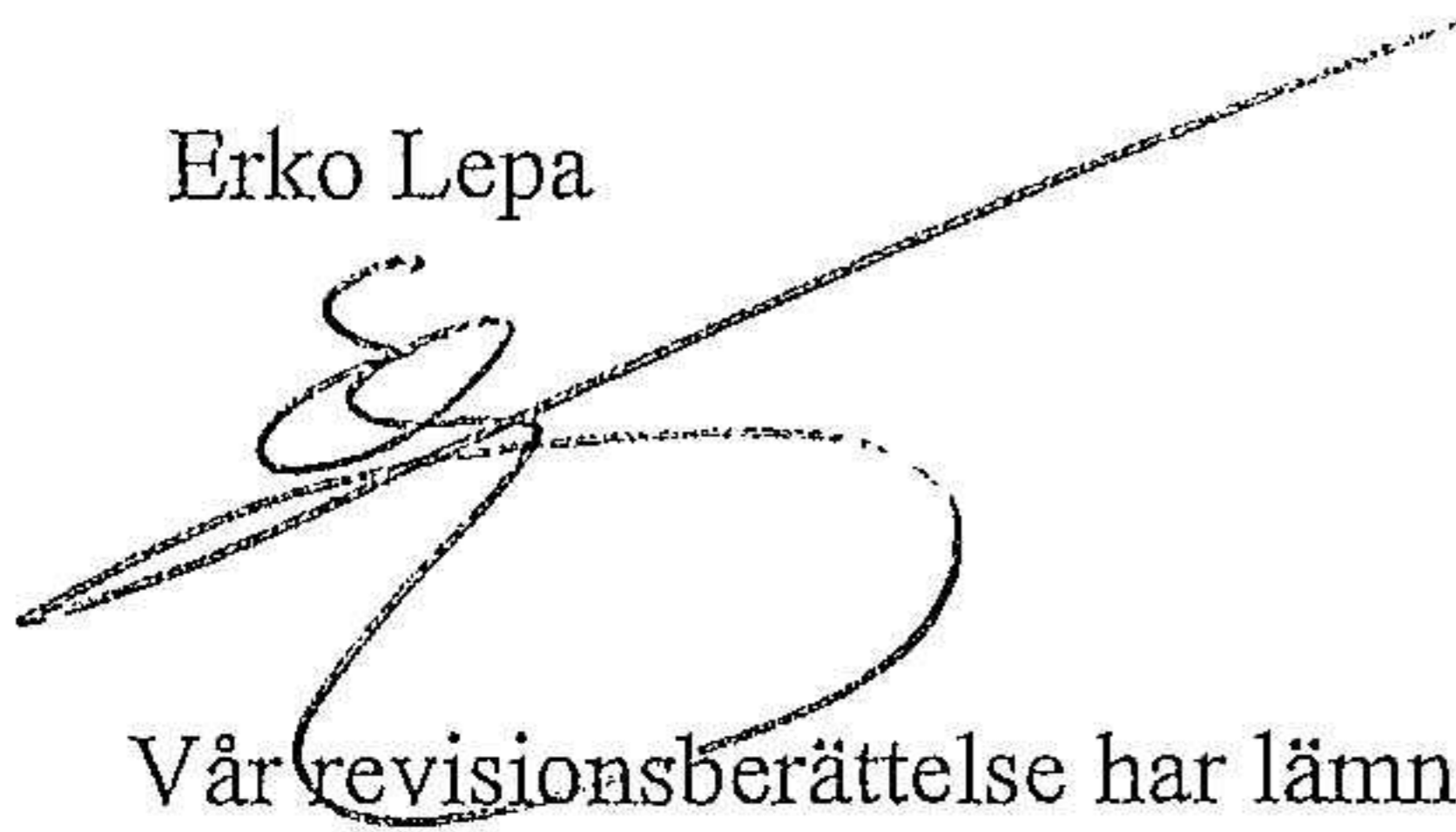
Aron Kuhi-Thalfeldt

Priit Treial



Martin Frank  
Verkställande direktör

Erko Lepa



Vår revisionsberättelse har lämnats **29/9-2023**

Öhrlings PricewaterhouseCoopers AB



Mattias Lamme  
Auktoriserad revisor

# Revisionsberättelse

Till bolagsstämman i Harju Elekter AB, org.nr 556505-1983

---

## Rapport om årsredovisningen

### Uttalanden

Vi har utfört en revision av årsredovisningen för Harju Elekter AB för år 2022.

Enligt vår uppfattning har årsredovisningen upprättats i enlighet med årsredovisningslagen och ger en i alla väsentliga avseenden rättvisande bild av Harju Elekter ABs finansiella ställning per den 31 december 2022 och av dess finansiella resultat och kassaflöde för året enligt årsredovisningslagen. Förvaltningsberättelsen är förenlig med årsredovisningens övriga delar.

Vi tillstyrker därför att bolagsstämman fastställer resultaträkningen och balansräkningen för Harju Elekter AB.

### Grund för uttalanden

Vi har utfört revisionen enligt International Standards on Auditing (ISA) och god revisionssed i Sverige. Vårt ansvar enligt dessa standarder beskrivs närmare i avsnittet Revisorns ansvar. Vi är oberoende i förhållande till Harju Elekter AB enligt god revisorssed i Sverige och har i övrigt fullgjort vårt yrkesetiska ansvar enligt dessa krav.

Vi anser att de revisionsbevis vi har inhämtat är tillräckliga och ändamålsenliga som grund för våra uttalanden.

### Styrelsens och verkställande direktörens ansvar

Det är styrelsen och verkställande direktören som har ansvaret för att årsredovisningen upprättas och att den ger en rättvisande bild enligt årsredovisningslagen. Styrelsen och verkställande direktören ansvarar även för den interna kontroll som de bedömer är nödvändig för att upprätta en årsredovisning som inte innehåller några väsentliga felaktigheter, vare sig dessa beror på oegentligheter eller misstag.

Vid upprättandet av årsredovisningen ansvarar styrelsen och verkställande direktören för bedömningen av bolagets förmåga att fortsätta verksamheten. De upplyser, när så är tillämpligt, om förhållanden som kan påverka förmågan att fortsätta verksamheten och att använda antagandet om fortsatt drift. Antagandet om fortsatt drift tillämpas dock inte om styrelsen och verkställande direktören avser att likvidera bolaget, upphöra med verksamheten eller inte har något realistiskt alternativ till att göra något av detta.

### Revisorns ansvar

Våra mål är att uppnå en rimlig grad av säkerhet om huruvida årsredovisningen som helhet inte innehåller några väsentliga felaktigheter, vare sig dessa beror på oegentligheter eller misstag, och att lämna en revisionsberättelse som innehåller våra uttalanden. Rimlig säkerhet är en hög grad av säkerhet, men är ingen garanti för att en revision som utförs enligt ISA och god revisionssed i Sverige alltid kommer att upptäcka en väsentlig felaktighet om en sådan finns. Felaktigheter kan uppstå på grund av oegentligheter eller misstag och anses vara väsentliga om de enskilt eller tillsammans rimligen kan förväntas påverka de ekonomiska beslut som användare fattar med grund i årsredovisningen.

En ytterligare beskrivning av vårt ansvar för revisionen av årsredovisningen finns på Revisorsinspektionens webbplats: [www.revisorsinspektionen.se/revisornsansvar](http://www.revisorsinspektionen.se/revisornsansvar). Denna beskrivning är en del av revisionsberättelsen.

## Rapport om andra krav enligt lagar och andra författningar

### Uttalanden

Utöver vår revision av årsredovisningen har vi även utfört en revision av styrelsens och verkställande direktörens förvaltning för Harju Elekter AB för år 2022 samt av förslaget till dispositioner beträffande bolagets vinst eller förlust.

Vi tillstyrker att bolagsstämman disponerar vinsten enligt förslaget i förvaltningsberättelsen och beviljar styrelsens ledamöter och verkställande direktören ansvarsfrihet för räkenskapsåret.

## Grund för uttalanden

Vi har utfört revisionen enligt god revisions sed i Sverige. Vårt ansvar enligt denna beskrivs närmare i avsnittet Revisorns ansvar. Vi är oberoende i förhållande till Harju Elekter AB enligt god revisors sed i Sverige och har i övrigt fullgjort vårt yrkesetiska ansvar enligt dessa krav.

Vi anser att de revisionsbevis vi har inhämtat är tillräckliga och ändamålsenliga som grund för våra uttalanden.

## Styrelsens och verkställande direktörens ansvar

Det är styrelsen som har ansvaret för förslaget till dispositioner beträffande bolagets vinst eller förlust. Vid förslag till utdelning innefattar detta bland annat en bedömning av om utdelningen är försvarlig med hänsyn till de krav som bolagets verksamhetsart, omfattning och risker ställer på storleken av bolagets egna kapital, konsolideringsbehov, likviditet och ställning i övrigt.

Styrelsen ansvarar för bolagets organisation och förvaltningen av bolagets angelägenheter. Detta innefattar bland annat att fortlöpande bedöma bolagets ekonomiska situation, och att tillse att bolagets organisation är utformad så att bokföringen, medelsförvaltningen och bolagets ekonomiska angelägenheter i övrigt kontrolleras på ett betryggande sätt. Den verkställande direktören ska sköta den löpande förvaltningen enligt styrelsens riktlinjer och anvisningar och bland annat vidta de åtgärder som är nödvändiga för att bolagets bokföring ska fullgöras i överensstämmelse med lag och för att medelsförvaltningen ska skötas på ett betryggande sätt.

## Revisorns ansvar

Vårt mål beträffande revisionen av förvaltningen, och därmed vårt uttalande om ansvarsfrihet, är att inhämta revisionsbevis för att med en rimlig grad av säkerhet kunna bedöma om någon styrelseledamot eller verkställande direktören i något väsentligt avseende:

- företagit någon åtgärd eller gjort sig skyldig till någon försummelse som kan föranleda ersättningsskyldighet mot bolaget, eller
- på något annat sätt handlat i strid med aktiebolagslagen, årsredovisningslagen eller bolagsordningen.

Vårt mål beträffande revisionen av förslaget till dispositioner av bolagets vinst eller förlust, och därmed vårt uttalande om detta, är att med rimlig grad av säkerhet bedöma om förslaget är förenligt med aktiebolagslagen.

Rimlig säkerhet är en hög grad av säkerhet, men ingen garanti för att en revision som utförs enligt god revisions sed i Sverige alltid kommer att upptäcka åtgärder eller försummelser som kan föranleda ersättningsskyldighet mot bolaget, eller att ett förslag till dispositioner av bolagets vinst eller förlust inte är förenligt med aktiebolagslagen.

En ytterligare beskrivning av vårt ansvar för revisionen av förvaltningen finns på Revisorsinspektionens webbplats: [www.revisorsinspektionen.se/revisornsansvar](http://www.revisorsinspektionen.se/revisornsansvar). Denna beskrivning är en del av revisionsberättelsen.

## Anmärkning

Årsredovisningen har inte upprättats i sådan tid att det varit möjligt att, enligt 7 kap. 10 § aktiebolagslagen, hålla årsstämma inom sex månader efter räkenskapsårets utgång.

Utan att det påverkar våra uttalanden vill vi anmärka på att avdragen skatt, sociala avgifter och mervärdesskatt vid flera tillfällen inte betalats i rätt tid.


Malmö den 29 september 2023

Öhrlings PricewaterhouseCoopers AB



Mattias Lamme  
Auktoriserad revisor

Fotokopians överensstämmelse  
med originalet intygas:



CAROLINA MELLERGÅRD