

Styrelsen för

Montico Invest AB

Org nr 556592-3975

får härmed avge

Årsredovisning och koncernredovisning

för räkenskapsåret 1 januari - 31 december 2022

<u>Innehåll:</u>	<u>sida</u>
Förvaltningsberättelse	2
Resultaträkning - koncernen	4
Balansräkning - koncernen	5
Kassaflödesanalys - koncernen	7
Resultaträkning - moderbolaget	8
Balansräkning - moderbolaget	9
Noter med redovisningsprinciper och bokslutskommentarer	11
Underskrifter	20

Bj KS

Fastställelseintyg

Undertecknad styrelseledamot intygar härmed dels att denna kopia av årsredovisningen överensstämmer med originalet, dels att resultat- och balansräkningen fastställts på ordinarie bolagsstämma 2023-04-11. Stämman beslöt också att godkänna styrelsens förslag till resultatdisposition.

Tranås 2023-04-26



Börje Jonansson

Förvaltningsberättelse

Allmänt om verksamheten

Moderbolaget

Bolaget, som har sitt säte i Tranås, ska bedriva handel med aktier och andra värdepapper, aktieförvaltning och konsultverksamhet mot dotterbolag samt därmed förenlig verksamhet.

Utveckling av företagets verksamhet, resultat och ställning

De senaste fyra åren har utveckling av omsättning, resultat och soliditet sett ut så här (tkr):

	2022	2021	2020	2019
Omsättning	2 192	2 308	2 124	2 034
Rörelseresultat	1 289	1 247	1 125	882
Soliditet	98,2%	84,8%	80,2%	82,4%

Förändring av Eget kapital

	Aktie- kapital	Reserv- fond	Fritt eget kapital
Vid årets början	500 000	100 000	6 645 933
• Utdelning			-4 000 000
Årets resultat			12 257 683
Vid årets slut	500 000	100 000	14 903 616

Koncernen

Bolaget är moderbolag i en koncern där Montico AB med dotterbolagen Montico HR Partner AB, Montico Kompetensutveckling AB, Montico Service AB, Montico Rekrytering AB, Montico Installationsteknik AB, Montico Teknik AB och Montico Arbetsgivarringen AB.

I koncernens verksamhet ingår uthyrning av personal, rekrytering, omställning, städning, verksamhetsutveckling, samt industri- och ledarskapsutbildning. Vidare tillhandahåller man även externa konsulttjänster inom olika projekt.

Väsentliga händelser under räkenskapsåret

Monticokoncernen har ännu ett år haft en positiv omsättnings- och resultatutveckling som en följd av ett fokuserat arbete på att skapa lönsamhet. Efterfrågan på våra tjänster har varit god och vi har i stor utsträckning kunnat leverera efterfrågad kompetens i form av uthyrd personal och önskade utbildningar.

Koncernen har under början av 2022 tagit del av statliga stödåtgärder. Detta i form av ersättning för sjuklönekostnader, till följd av coronapandemin, som regeringen har beslutat om.

Inom vår utbildningsverksamhet har vi under året i än större grad utvecklat och levererat utbildningar digitalt. Vi har även inom detta område vunnit några yrkesvuxavtal inom el-, industri-, vvs- och fastighetsteknik.

Bj KS

Förväntad framtida utveckling samt väsentliga risker och osäkerhetsfaktorer

Koncernen fortsätter sin verksamhet med inriktning och fokusering på bemannings-, rekryterings-, omställnings-, städ- och utbildningsbranscherna.

Digitaliseringen inom utbildningsområdet förväntas fortsätta. Under hösten 2023 kommer nya upphandlingar, med tillträde i februari 2024, ut på vissa av våra orter där vi bedriver arbetsmarknadsutbildning.

Koncernen ser med tillförsikt fram emot 2023 där bolagets fokus i första hand är lönsamhet och att växa utifrån starka positioner. Osäkerhet finns kring utvecklingen av konjunkturen och geopolitiken, men våra resurser är stärkta tack vare de senaste två årens resultat och vår diversifierade affärsportfölj.

Utveckling av koncernens verksamhet, resultat och ställning

De senaste fyra åren har utveckling av omsättning, resultat och soliditet sett ut så här (tkr):

	2022	2021	2020	2019
Omsättning	497 779	411 807	277 487	371 337
Rörelseresultat	32 895	32 287	4 585	3 981
Soliditet	34,7%	28,8%	14,5%	8,9%

Förändring av Eget kapital

	Aktie- kapital	Annat EK inklusive årets resultat
Vid årets början	500 000	29 750 135
Förändrat minoritetsägande		-263 393
Utdelning		-4 000 000
Årets resultat		20 134 770
Vid årets slut	500 000	45 621 512

Förslag till disposition beträffande bolagets vinst

Utdelning om 2 000 000 kronor har skett på extra stämma 2023-01-25. Efter den utdelningen kvarstår 12 903 616 kronor i balanserade vinstmedel.

Styrelsen föreslår att till förfogande stående vinstmedel, kronor 12 903 616, disponeras enligt följande:

Utdelning	10 000 000
Balanseras i ny räkning	2 903 616
Summa	<u>12 903 616</u>

Vad beträffar koncernens och företagens resultat och ställning i övrigt, hänvisas till efterföljande resultat- och balansräkningar med tillhörande bokslutskommentarer.

Björks

Resultaträkning - koncernen

<i>Belopp i kr</i>	<i>Not</i>	<i>2022-01-01 - 2022-12-31</i>	<i>2021-01-01 - 2021-12-31</i>
Nettoomsättning	2	494 224 479	403 216 406
Övriga rörelseintäkter	3	3 554 656	8 590 494
		497 779 135	411 806 900
Rörelsens kostnader			
Övriga externa kostnader	4,5	-61 912 215	-53 976 601
Personalkostnader	1	-400 871 496	-323 559 403
Avskrivningar av materiella och immateriella anläggningstillgångar	6	-2 100 817	-1 983 809
Rörelseresultat		32 894 607	32 287 087
Resultat från finansiella poster			
Resultat från andelar i koncernföretag		-211 523	-13 281
Ränteintäkter och liknande resultatposter	7	-1 001 072	1 041 298
Räntekostnader och liknande resultatposter	8	-185 502	-330 384
Resultat efter finansiella poster		31 496 510	32 984 720
Skatt på årets resultat	9	-6 985 106	-6 750 499
Minoritetens andel i årets resultat		-4 376 634	-3 650 651
Årets resultat		20 134 770	22 583 570

BMS

Balansräkning - koncernen

<i>Belopp i kr</i>	<i>Not</i>	<i>2022-12-31</i>	<i>2021-12-31</i>
TILLGÅNGAR			
Anläggningstillgångar			
<i>Immateriella anläggningstillgångar</i>			
Goodwill	10	0	0
		-	-
<i>Materiella anläggningstillgångar</i>			
Byggnader och mark	11	11 925 560	12 692 045
Maskiner och andra tekniska anläggningar	12	150 000	-
Inventarier, verktyg och installationer	13	2 851 762	2 852 132
		14 927 322	15 544 177
<i>Finansiella anläggningstillgångar</i>			
Andra långfristiga värdepappersinnehav		1 000	1 000
		1 000	1 000
Summa anläggningstillgångar		14 928 322	15 545 177
Omsättningstillgångar			
<i>Kortfristiga fordringar</i>			
Kundfordringar		35 201 675	33 167 657
Skattefordringar		-	102 477
Uppskjuten skattefordran		570 463	464 098
Övriga fordringar		7 954 649	1 768 618
Upparbetad ej fakturerad intäkt	15	26 549 259	24 802 476
Förutbetalda kostnader och upplupna intäkter		4 467 418	4 069 380
		74 743 464	64 374 706
<i>Kortfristiga placeringar</i>		7 040 791	5 881 806
<i>Kassa och bank</i>		56 051 442	35 155 643
Summa omsättningstillgångar		137 835 697	105 412 155
SUMMA TILLGÅNGAR		152 764 019	120 957 332

BjKS

Balansräkning - koncernen

<i>Belopp i kr</i>	<i>Not</i>	<i>2022-12-31</i>	<i>2021-12-31</i>
EGET KAPITAL OCH SKULDER			
<i>Eget kapital</i>			
Aktiekapital		500 000	500 000
Annat eget kapital inklusive årets resultat		45 621 512	29 750 135
Eget kapital hänförligt till moderföretagets aktieägare		<u>46 121 512</u>	<u>30 250 135</u>
<i>Minoritetsintresse</i>		6 937 903	4 570 911
Summa eget kapital		<u>53 059 415</u>	<u>34 821 046</u>
<i>Avsättningar</i>			
Avsättningar för uppskjuten skatt		40 912	68 866
		<u>40 912</u>	<u>68 866</u>
<i>Långfristiga skulder</i>			
Checkräkningskredit	18,20	—	—
Övriga skulder till kreditinstitut	19,20	3 626 676	3 786 672
		<u>3 626 676</u>	<u>3 786 672</u>
<i>Kortfristiga skulder</i>			
Skulder till kreditinstitut	20	159 996	159 996
Leverantörsskulder		2 343 864	1 199 957
Skatteskulder		13 343 187	6 924 705
Övriga skulder		22 933 898	24 424 068
Fakturerad men ej upparbetad intäkt	21	34 000	41 000
Upplupna kostnader och förutbetalda intäkter	22	57 222 071	49 531 022
		<u>96 037 016</u>	<u>82 280 748</u>
SUMMA EGET KAPITAL OCH SKULDER		<u>152 764 019</u>	<u>120 957 332</u>

BjKS

Kassaflödesanalys - koncernen

<i>Belopp i kr</i>	2022-01-01 - 2022-12-31	2021-01-01 - 2021-12-31
Den löpande verksamheten		
Resultat efter finansiella poster	31 496 510	32 984 720
Justeringar för poster som inte ingår i kassaflödet, m.m.	2 100 817	1 983 809
	<u>33 597 327</u>	<u>34 968 529</u>
Betald skatt	-598 466	-174 106
Minoritetens andel i årets resultat	-4 376 634	-3 650 651
Kassaflöde från den löpande verksamheten före förändringar av rörelsekapital	28 622 227	31 143 772
<i>Kassaflöde från förändringar i rörelsekapital</i>		
Ökning(-)/Minskning(+) av rörelsefordringar	-10 364 870	-25 932 648
Ökning(+)/Minskning(-) av rörelseskulder	7 337 786	25 687 503
Kassaflöde från den löpande verksamheten	<u>25 595 143</u>	<u>30 898 627</u>
Investeringsverksamheten		
Förändring minoritetsintresse	2 366 992	3 294 584
Förvärv av materiella anläggningstillgångar	-1 483 962	-1 365 421
Försäljning av materiella anläggningstillgångar	-	-
Kassaflöde från investeringsverksamheten	<u>883 030</u>	<u>1 929 163</u>
Finansieringsverksamheten		
Förändring koncernstruktur	-263 393	-652 151
Upptagna lån	-	8 772 000
Amortering av låneskulder	-159 996	-11 227 632
Utbetald utdelning	-4 000 000	-
Kassaflöde från finansieringsverksamheten	<u>-4 423 389</u>	<u>-3 107 783</u>
Årets kassaflöde	22 054 784	29 720 007
Likvida medel vid årets början	41 037 449	11 317 442
Likvida medel vid årets slut	<u>63 092 233</u>	<u>41 037 449</u>

Tilläggsupplysningar till kassaflödesanalys

<i>Belopp i kr</i>	2022-12-31	2021-12-31
Justeringar för poster som inte ingår i kassaflödet m m		
Av- och nedskrivningar av tillgångar	2 100 817	1 983 809
Orealiserade kursdifferenser	-	-
Vinst vid försäljning materiella anläggningstillgångar	-	-
	<u>2 100 817</u>	<u>1 983 809</u>

Björns

Resultaträkning - moderbolaget

<i>Belopp i kr</i>	<i>Not</i>	<i>2022-01-01 - 2022-12-31</i>	<i>2021-01-01 - 2021-12-31</i>
Nettoomsättning	2	2 192 005	2 308 002
		2 192 005	2 308 002
<i>Rörelsens kostnader</i>			
Övriga externa kostnader	4,5	-68 599	-42 193
Personalkostnader	1	-784 536	-1 018 741
Avskrivningar av materiella och immateriella Avskrivningar av materiella anläggningstillgångar	6	-50 000	-
Rörelseresultat		1 288 870	1 247 068
<i>Resultat från finansiella poster</i>			
Resultat från andelar i koncernföretag		12 495 000	-
Ränteintäkter och liknande resultatposter	7	-1 201 778	1 015 504
Räntekostnader och liknande resultatposter	8	-413	-99
Resultat efter finansiella poster		12 581 679	2 262 473
Bokslutsdispositioner		-10 000	-
Resultat före skatt		12 571 679	2 262 473
Skatt på årets resultat	9	-313 996	-291 401
Årets resultat		12 257 683	1 971 072

B7 KS

Balansräkning - moderbolaget

<i>Belopp i kr</i>	<i>Not</i>	<i>2022-12-31</i>	<i>2021-12-31</i>
TILLGÅNGAR			
Anläggningstillgångar			
<i>Materiella anläggningstillgångar</i>			
Maskiner och andra tekniska anläggningar	12	150 000	—
		150 000	—
<i>Finansiella anläggningstillgångar</i>			
Andelar i koncernföretag	14	2 006 890	2 027 333
		2 006 890	2 027 333
Summa anläggningstillgångar		2 156 890	2 027 333
Omsättningstillgångar			
<i>Kortfristiga fordringar</i>			
Fordringar hos koncernföretag		—	218 750
Övriga fordringar		3 216	10 686
		3 216	229 436
<i>Kortfristiga placeringar</i>		7 040 791	5 881 806
<i>Kassa och bank</i>		6 598 857	410 648
Summa omsättningstillgångar		13 642 864	6 521 890
SUMMA TILLGÅNGAR		15 799 754	8 549 223

Bj NK

2023042821748

Balansräkning - moderbolaget

<i>Belopp i kr</i>	<i>Not</i>	<i>2022-12-31</i>	<i>2021-12-31</i>
EGET KAPITAL OCH SKULDER			
<i>Eget kapital</i>	16,17		
<i>Bundet eget kapital</i>			
Aktiekapital		500 000	500 000
Reservfond		100 000	100 000
		<u>600 000</u>	<u>600 000</u>
<i>Fritt eget kapital</i>			
Balanserat resultat		2 645 933	4 674 862
Årets resultat		12 257 683	1 971 072
		<u>14 903 616</u>	<u>6 645 934</u>
		15 503 616	7 245 934
<i>Obeskattade reserver</i>			
Akkumulerade avskrivningar utöver plan		10 000	—
		<u>10 000</u>	<u>—</u>
<i>Långfristiga skulder</i>			
Övriga skulder till kreditinstitut	19,20	—	—
		<u>—</u>	<u>—</u>
<i>Kortfristiga skulder</i>			
Skulder till kreditinstitut	20	—	—
Skatteskulder		54 880	98 539
Övriga skulder		146 427	1 095 049
Upplupna kostnader och förutbetalda intäkter	22	84 831	109 701
		<u>286 138</u>	<u>1 303 289</u>
SUMMA EGET KAPITAL OCH SKULDER		<u>15 799 754</u>	<u>8 549 223</u>

Björks

Noter med redovisningsprinciper och bokslutskommentarer

Belopp i kr om inget annat anges

Allmänna redovisningsprinciper

Årsredovisningen har upprättats i enlighet med årsredovisningslagen och Bokföringsnämndens allmänna råd BFNAR 2012:1 Årsredovisning och koncernredovisning (K3).

Värderingsprinciper m m

Tillgångar, avsättningar och skulder har värderats utifrån anskaffningsvärden om inget annat anges nedan.

Skatter

Skatt på årets resultat i resultaträkningen består av aktuell skatt och uppskjuten skatt. Aktuell skatt är inkomstskatt för innevarande räkenskapsår som avser årets skattepliktiga resultat och den del av tidigare räkenskapsårs inkomstskatt som ännu inte har redovisats. Uppskjuten skatt är inkomstskatt för skattepliktigt resultat avseende framtida räkenskapsår till följd av tidigare transaktioner eller händelser.

Uppskjuten skatteskuld redovisas för alla skattepliktiga temporära skillnader, dock inte för temporära skillnader som härrör från första redovisningen av goodwill. Uppskjuten skattefordran redovisas för avdragsgilla temporära skillnader och för möjligheten att i framtiden använda skattemässiga underskottsavdrag. Värderingen baseras på hur det redovisade värdet för motsvarande tillgång eller skuld förväntas återvinnas respektive regleras. Beloppen baseras på de skattesatser och skatteregler som är beslutade före balansdagen och har inte nuvärdeberäknats.

Uppskjutna skattefordringar har värderats till högst det belopp som sannolikt kommer att återvinnas baserat på innevarande och framtida skattepliktiga resultat. Värderingen omprövas varje balansdag.

Fordringar

Fordringar har efter individuell värdering upptagits till belopp varmed de beräknas inflyta.

Avskrivningar

Avskrivning sker linjärt över tillgångens beräknade nyttjandeperiod. Avskrivningen redovisas som kostnad i resultaträkningen.

Redovisad goodwill skrivs av på fem år eftersom förväntad effekt av de två olika förvärven förväntas ge avkastning under minst denna tid tack vare upparbetade kundrelationer.

Följande avskrivningstider tillämpas:

Immateriella anläggningstillgångar

Balanserade utgifter	5 år
Goodwill	5 år

Materiella anläggningstillgångar

Byggnader	20-25 år
Inventarier, verktyg och installationer	3-10 år

Tjänsteuppdrag och entreprenadavtal - löpande räkning

Inkomst från uppdrag på löpande räkning redovisas som intäkt i takt med att arbetet utförs och material levereras eller förbrukas.

Bj KS

Koncernbidrag och aktieägartillskott

Koncernbidrag som erhållits/lämnats redovisas som en bokslutsdisposition i resultaträkningen. Det erhållna/lämnade koncernbidraget har påverkat företagets aktuella skatt.

Aktieägartillskott som lämnats utan att emitterade aktier eller andra egetkapitalinstrument erhållits i utbyte redovisas i balansräkningen som en ökning av andelens redovisade värde.

Koncernuppgifter

Av moderbolagets totala inköp och försäljning mätt i kronor avser 0% av inköpen och 100 % av försäljningen andra företag inom hela den företagsgrupp som bolaget tillhör.

Bj KS

Not 1 Anställda och personalkostnader

Medelantalet anställda	2022-01-01 - 2022-12-31	varav män	2021-01-01 - 2021-12-31	varav män
Moderbolaget				
Sverige	1	100%	1	100%
Totalt i moderbolaget	1	100%	1	100%
Dotterföretag				
Sverige	765	76%	615	76%
Totalt i dotterföretag	765	76%	615	76%
Koncernen totalt	766	76%	616	76%

Löner, andra ersättningar och sociala kostnader

	2022-01-01 - 2022-12-31		2021-01-01 - 2021-12-31	
	<i>Löner och ersättningar</i>	<i>Sociala kostnader</i>	<i>Löner och ersättningar</i>	<i>Sociala kostnader</i>
Moderbolaget (varav pensionskostnad)	464 322	309 354 (210 815)	660 285	346 282 (224 262)
Dotterföretag (varav pensionskostnad)	297 049 673	104 308 398 (13 915 512)	238 265 374	85 915 340 (10 975 491)
Koncernen totalt (varav pensionskostnad)	297 513 995	104 617 752 (14 126 327)	238 925 659	86 261 622 (11 199 753)

1) Av moderbolagets pensionskostnader avser 210 815 (f.å. 224 262) gruppen styrelse och VD. Företagets utestående pensionsförpliktelser till dessa uppgår till 0 (f.å. 0).

2) Av koncernens pensionskostnader avser 511 511 (f.å. 513 615) gruppen styrelse och VD. Koncernens utestående pensionsförpliktelser till dessa uppgår till 0 (f.å. 0).

Löner och andra ersättningar fördelade mellan styrelseledamöter m.fl. och övriga anställda

	2022-01-01 - 2022-12-31		2021-01-01 - 2021-12-31	
	<i>Styrelse och VD</i>	<i>Övriga anställda</i>	<i>Styrelse och VD</i>	<i>Övriga anställda</i>
Moderbolaget				
Sverige (varav tantiem o.d.)	464 322 (-)	- (-)	660 285 (-)	- (-)
Moderbolaget totalt (varav tantiem o.d.)	464 322 (-)	- (-)	660 285 (-)	- (-)
Dotterföretag				
i Sverige (varav tantiem o.d.)	1 488 451 (-)	295 561 222 (-)	1 336 649 (-)	236 928 725 (-)
Koncernen totalt (varav tantiem o.d.)	1 952 773 (-)	295 561 222 (-)	1 996 934 (-)	236 928 725 (-)

Bj
KS

2023042821752

Not 2 Nettoomsättning per rörelsegren

	2022-01-01 - 2022-12-31	2021-01-01 - 2021-12-31
Koncernen		
<i>Nettoomsättning per rörelsegren</i>		
Omställning	266 999	431 998
Städning	13 439 746	12 980 520
Uthyrning/rekrytering personal	388 139 976	291 387 873
Utbildning	75 530 858	76 045 587
Matchningstjänster	16 072 926	22 168 927
Övrigt	773 974	201 501
	<u>494 224 479</u>	<u>403 216 406</u>
Moderbolaget		
<i>Nettoomsättning per rörelsegren</i>		
Konsultarvode, internt inom koncernen	2 192 005	2 308 002
	<u>2 192 005</u>	<u>2 308 002</u>

Not 3 Övriga rörelseintäkter

	2022-01-01 - 2022-12-31	2021-01-01 - 2021-12-31
<i>Koncernen</i>		
Konsolideringsmedel, kollektivavtalad försäkring	531 546	4 770 489
Statliga bidrag	-	2 095 241
Övrigt	3 023 110	1 724 764
	<u>3 554 656</u>	<u>8 590 494</u>

Not 4 Arvode och kostnadsersättning till revisorer

	2022-01-01 - 2022-12-31	2021-01-01 - 2021-12-31
<i>Koncernen</i>		
<i>Kenneth Svensson</i>		
Revisionsuppdrag	242 225	145 007
Andra uppdrag	28 600	25 230
<i>Moderbolaget</i>		
<i>Kenneth Svensson</i>		
Revisionsuppdrag	19 100	13 530
Andra uppdrag	-	-

BS
KS

Not 5 Operationell leasing - leasetagare

	2022-01-01 - 2022-12-31	2021-01-01 - 2021-12-31
<i>Koncernen</i>		
<i>Framtida minimileaseavgifter avseende icke uppsägningsbara operationella leasingavtal:</i>		
Inom ett år	6 450 000	4 800 000
Mellan ett och fem år	4 300 000	3 200 000
Senare än fem år	—	—
	<u>10 750 000</u>	<u>8 000 000</u>
Räkenskapsårets kostnadsförda leasingavgifter	6 685 332	4 962 639
<i>Moderbolaget</i>		
<i>Framtida minimileaseavgifter avseende icke uppsägningsbara operationella leasingavtal:</i>		
Inom ett år	—	—
Mellan ett och fem år	—	—
Senare än fem år	—	—
	<u>—</u>	<u>—</u>
Räkenskapsårets kostnadsförda leasingavgifter	—	—

Not 6 Avskrivningar av materiella och immateriella anläggningstillgångar

	2022-01-01 - 2022-12-31	2021-01-01 - 2021-12-31
<i>Koncernen</i>		
Goodwill	—	—
Byggnader och mark	-766 485	-694 436
Maskiner och andra tekniska anläggningar	-50 000	—
Inventarier, verktyg och installationer	-1 284 332	-1 289 373
	<u>-2 100 817</u>	<u>-1 983 809</u>
<i>Moderbolaget</i>		
Byggnader och mark	—	—
Maskiner och andra tekniska anläggningar	-50 000	—
Inventarier, verktyg och installationer	—	—
	<u>-50 000</u>	<u>—</u>

Bj
KS

Not 7 Ränteintäkter och liknande resultatposter

	2022-01-01 - 2022-12-31	2021-01-01 - 2021-12-31
<i>Koncernen</i>		
Utdelning värdepapper	238 405	167 504
Realisationsresultat värdepapper	-13 181	-
Nedskrivning värdepapper	-1 434 000	-
Återföring nedskrivning värdepapper	-	848 000
Ränteintäkter	213 917	18 317
Övrigt	-6 213	7 477
	<u>-1 001 072</u>	<u>1 041 298</u>
<i>Moderbolaget</i>		
Utdelning värdepapper	238 405	167 504
Realisationsresultat värdepapper	-13 181	-
Nedskrivning värdepapper	-1 434 000	-
Återföring nedskrivning värdepapper	-	848 000
Ränteintäkter	6 998	-
	<u>-1 201 778</u>	<u>1 015 504</u>

Not 8 Räntekostnader och liknande resultatposter

	2022-01-01 - 2022-12-31	2021-01-01 - 2021-12-31
<i>Koncernen</i>		
Räntekostnader, övriga	-185 502	-330 384
	<u>-185 502</u>	<u>-330 384</u>
<i>Moderbolaget</i>		
Räntekostnader, övriga	-413	-99
	<u>-413</u>	<u>-99</u>

Not 9 Skatt på årets resultat

	2022-01-01 - 2022-12-31	2021-01-01 - 2021-12-31
<i>Koncernen</i>		
Aktuell skatt	-7 119 425	-6 853 027
Uppskjuten skatt	134 319	102 528
	<u>-6 985 106</u>	<u>-6 750 499</u>
<i>Moderbolaget</i>		
Aktuell skatt	-313 996	-291 401
	<u>-313 996</u>	<u>-291 401</u>

Bj
KLS

Not 10 Goodwill

	2022-01-01 - 2022-12-31	2021-01-01 - 2021-12-31
<i>Koncernen</i>		
<i>Akkumulerade anskaffningsvärden</i>		
Vid årets början	7 173 524	12 153 524
Avyttringar och utrangeringar	—	-4 980 000
	<u>7 173 524</u>	<u>7 173 524</u>
<i>Akkumulerade avskrivningar enligt plan</i>		
Vid årets början	-7 173 524	-12 153 524
Avyttringar och utrangeringar	—	4 980 000
	<u>-7 173 524</u>	<u>-7 173 524</u>
Planenligt restvärde vid årets slut	0	0

Not 11 Byggnader och mark

	2022-01-01 - 2022-12-31	2021-01-01 - 2021-12-31
<i>Koncernen</i>		
<i>Akkumulerade anskaffningsvärden</i>		
Vid årets början	16 612 401	12 289 709
Nyanskaffningar	—	4 322 692
	<u>16 612 401</u>	<u>16 612 401</u>
<i>Akkumulerade avskrivningar enligt plan</i>		
Vid årets början	-3 920 356	-3 225 920
Årets avskrivning enligt plan på anskaffningsvärden	-766 485	-694 436
	<u>-4 686 841</u>	<u>-3 920 356</u>
Planenligt restvärde vid årets slut	11 925 560	12 692 045

Not 12 Maskiner och andra tekniska anläggningar

	2022-01-01 - 2022-12-31	2021-01-01 - 2021-12-31
<i>Akkumulerade anskaffningsvärden</i>		
Vid årets början	—	—
Nyanskaffningar	200 000	—
	<u>200 000</u>	<u>—</u>
<i>Akkumulerade avskrivningar enligt plan</i>		
Vid årets början	—	—
Årets avskrivning enligt plan på anskaffningsvärden	-50 000	—
	<u>-50 000</u>	<u>—</u>
Planenligt restvärde vid årets slut	150 000	—

B.
KS

2023042821756

Not 13 Inventarier, verktyg och installationer

	2022-01-01 - 2022-12-31	2021-01-01 - 2021-12-31
<i>Koncernen</i>		
<i>Akkumulerade anskaffningsvärden</i>		
Vid årets början	12 859 305	12 621 716
Nyanskaffningar	1 283 962	237 589
Avyttringar och utrangeringar	-885 912	-
	<u>13 257 355</u>	<u>12 859 305</u>
<i>Akkumulerade avskrivningar enligt plan</i>		
Vid årets början	-10 007 173	-8 717 800
Avyttringar och utrangeringar	885 912	-
Årets avskrivning enligt plan	-1 284 332	-1 289 373
	<u>-10 405 593</u>	<u>-10 007 173</u>
Planenligt restvärde vid årets slut	2 851 762	2 852 132

Not 14 Andelar i koncernföretag

	2022-12-31	2021-12-31
<i>Akkumulerade anskaffningsvärden</i>		
Vid årets början	2 027 333	2 027 333
Försäljning	-20 443	-
Bokfört värde vid årets slut	2 006 890	2 027 333

Spec av moderbolagets och koncernens innehav av andelar i koncernföretag

<i>Dotterföretag / Org nr / Säte</i>	<i>Antal andelar</i>	<i>Andel i % 1)</i>	<i>Bokfört värde</i>
Montico AB, 556532-4612, Tranås	4 123	82,46	2 006 890
Montico HR Partner AB, 556580-6741, Tranås (100%)			
Montico Service AB, 556601-6845, Tranås (100%)			
Montico Kompetensutveckling AB, 556475-7820, Tranås (100%)			
Montico Rekrytering AB, 556696-5736, Tranås (100%)			
Montico Installationsteknik AB, 556781-2622, Tranås (100%)			
Montico Teknik AB, 556591-2275, Tranås (100%)			
Montico Arbetsgivarringen AB, 556534-0907, Tranås (100%)			
			<u>2 006 890</u>

1) Ägarandelen av kapitalet avses, vilket även överensstämmer med andelen av rösterna för totalt antal aktier.

Not 15 Upparbetad ej fakturerad intäkt

<i>Koncern</i>	2022-12-31	2021-12-31
Upparbetad intäkt	27 033 883	25 117 236
Fakturerat belopp	-484 624	-314 760
	<u>26 549 259</u>	<u>24 802 476</u>

BMS

Not 16 Förslag till disposition av företagets vinst eller förlust

Styrelsen föreslår att till förfogande stående vinstmedel, kronor 12 903 616, disponeras enligt följande:

Utdelning		10 000 000
Balanseras i ny räkning		2 903 616
	Summa	<u>12 903 616</u>

Not 17 Antal aktier och kvotvärde

	2022-12-31	2021-12-31
Antal aktier	5 000 st	5 000 st
Kvotvärde	100,00 kr	100,00 kr

Not 18 Checkräkningskredit

<i>Koncern</i>	2022-12-31	2021-12-31
Beviljad kreditlimit	9 000 000	9 000 000
Outnyttjad del	<u>-9 000 000</u>	<u>-9 000 000</u>
Utnyttjat kreditbelopp	-	-

Säkerheter redovisas i not 20 'Ställda säkerheter för skulder till kreditinstitut'.

Not 19 Övriga skulder till kreditinstitut, långfristiga

	<i>Koncern</i>	<i>Moderbolag</i>
Förfallotidpunkt, 1-5 år från balansdagen	639 984	-
Förfallotidpunkt, senare än fem år från balansdagen	<u>2 986 692</u>	<u>-</u>
	3 626 676	-

Säkerheter redovisas i not 20 'Ställda säkerheter för skulder till kreditinstitut'.

Not 20 Ställda säkerheter för skulder till kreditinstitut

<i>Koncern</i>	2022-12-31	2021-12-31
Fastighetsinteckningar	10 500 000	10 500 000
Företagsinteckningar	14 500 000	14 500 000
Tillgångar med äganderättsförbehåll	-	-
Grupplivförsäkring	<u>483 000</u>	<u>476 000</u>
	25 483 000	25 476 000

Not 21 Fakturerad men ej upparbetad intäkt

<i>Koncern</i>	2022-12-31	2021-12-31
Fakturerad intäkt	<u>34 000</u>	<u>41 000</u>
	34 000	41 000

Bj
K.

2023042821758

Not 22 Upplupna kostnader och förutbetalda intäkter

<i>Koncern</i>	2022-12-31	2021-12-31
Upplupna löner och sociala avgifter	54 478 958	47 243 394
Övriga poster	2 743 113	2 287 628
	<u>57 222 071</u>	<u>49 531 022</u>
<i>Moderbolaget</i>	2022-12-31	2021-12-31
Upplupna löner och sociala avgifter	69 231	98 901
Övriga poster	15 600	10 800
	<u>84 831</u>	<u>109 701</u>


Not 23 Ställda säkerheter och eventalförpliktelser

<i>Koncernen</i>	2022-12-31	2021-12-31
Ställda säkerheter		
<i>För egna skulder och avsättningar</i>		
Fastighetsinteckningar	10 500 000	10 500 000
Företagsinteckningar	14 500 000	14 500 000
Grupplivförsäkring	483 000	476 000
Obligationer och andra värdepapper	7 040 791	5 881 806
Summa ställda säkerheter	<u>32 523 791</u>	<u>31 357 806</u>
Eventalförpliktelser	Inga	Inga
<i>Moderbolaget</i>	2022-12-31	2021-12-31
Ställda säkerheter		
<i>För egna skulder och avsättningar</i>		
Obligationer och andra värdepapper	7 040 791	5 881 806
Summa ställda säkerheter	<u>7 040 791</u>	<u>5 881 806</u>
Eventalförpliktelser	Inga	Inga


Not 24 Hållbarhetsrapport

Hållbarhetsrapport för Monticokoncernen har upprättats av Montico AB, 556532-4612, med säte i Tranås.

Tranås 2023-03-30


Börje Johansson

Min revisionsberättelse har avgivits 2023-03-31


Kenneth Svensson
Auktoriserad revisor

Revisionsberättelse

Till bolagsstämman i Montico Invest AB, org.nr 556592-3975

Rapport om årsredovisningen och koncernredovisningen

Uttalanden

Jag har utfört en revision av årsredovisningen och koncernredovisningen för Montico Invest AB för år 2022.

Enligt min uppfattning har årsredovisningen och koncernredovisningen upprättats i enlighet med årsredovisningslagen och ger en i alla väsentliga avseenden rättvisande bild av moderbolagets och koncernens finansiella ställning per den 31 december 2022 och av dess finansiella resultat och kassaflöde för året enligt årsredovisningslagen.

Förvaltningsberättelsen är förenlig med årsredovisningens och koncernredovisningens övriga delar.

Jag tillstyrker därför att bolagsstämman fastställer resultaträkningen och balansräkningen för moderbolaget och koncernen.

Grund för uttalanden

Jag har utfört revisionen enligt International Standards on Auditing (ISA) och god revisionssed i Sverige. Mitt ansvar enligt dessa standarder beskrivs närmare i avsnittet *Revisorns ansvar*. Jag är oberoende i förhållande till moderbolaget och koncernen enligt god revisorssed i Sverige och har i övrigt fullgjort mitt yrkesetiska ansvar enligt dessa krav.

Jag anser att de revisionsbevis jag har inhämtat är tillräckliga och ändamålsenliga som grund för mina uttalanden.

Styrelsens ansvar

Det är styrelsen som har ansvaret för att årsredovisningen och koncernredovisningen upprättas och att den ger en rättvisande bild enligt årsredovisningslagen. Styrelsen ansvarar även för den interna kontroll som de bedömer är nödvändig för att upprätta en årsredovisning och koncernredovisning som inte innehåller några väsentliga felaktigheter, vare sig dessa beror på oegentligheter eller misstag.

Vid upprättandet av årsredovisningen och koncernredovisningen ansvarar styrelsen för bedömningen av bolagets och koncernens förmåga att fortsätta verksamheten. De upplyser, när så är tillämpligt, om förhållanden som kan påverka förmågan att fortsätta verksamheten och att använda antagandet om fortsatt drift. Antagandet om fortsatt drift tillämpas dock inte om styrelsen avser att likvidera bolaget, upphöra med verksamheten eller inte har något realistiskt alternativ till att göra något av detta.


Revisorns ansvar

Mina mål är att uppnå en rimlig grad av säkerhet om huruvida årsredovisningen och koncernredovisningen som helhet inte innehåller några väsentliga felaktigheter, vare sig dessa beror på oegentligheter eller misstag, och att lämna en revisionsberättelse som innehåller mina uttalanden. Rimlig säkerhet är en hög grad av säkerhet, men är ingen garanti för att en revision som utförs enligt ISA och god revisionssed i Sverige alltid kommer att upptäcka en väsentlig felaktighet om en sådan finns. Felaktigheter kan uppstå på grund av oegentligheter eller misstag och anses vara väsentliga om de enskilt eller tillsammans rimligen kan förväntas påverka de ekonomiska beslut som användare fattar med grund i årsredovisningen och koncernredovisningen.

En ytterligare beskrivning av mitt ansvar för revisionen av årsredovisningen och koncernredovisningen finns på Revisorsinspektionens webbplats:

www.revisorsinspektionen.se/rn/showdocument/documents/rev_dok/revisors_ansvar.pdf. Denna beskrivning är en del av revisionsberättelsen.

Fotokopiens överensstämmelse
med originalet intygas:



LARS-GÖRAN THORBERG

RS

Rapport om andra krav enligt lagar och andra författningar

Uttalanden

Utöver min revision av årsredovisningen och koncernredovisningen har jag även utfört en revision av styrelsens förvaltning för Montico Invest AB för år 2022 samt av förslaget till dispositioner beträffande bolagets vinst eller förlust.

Jag tillstyrker att bolagsstämman disponerar vinsten enligt förslaget i förvaltningsberättelsen och beviljar styrelsens ledamöter ansvarsfrihet för räkenskapsåret.

Grund för uttalanden

Jag har utfört revisionen enligt god revisions sed i Sverige. Mitt ansvar enligt denna beskrivs närmare i avsnittet *Revisorns ansvar*. Jag är oberoende i förhållande till moderbolaget och koncernen enligt god revisors sed i Sverige och har i övrigt fullgjort mitt yrkesetiska ansvar enligt dessa krav.

Jag anser att de revisionsbevis jag har inhämtat är tillräckliga och ändamålsenliga som grund för mina uttalanden.

Styrelsens ansvar

Det är styrelsen som har ansvaret för förslaget till dispositioner beträffande bolagets vinst eller förlust. Vid förslag till utdelning innefattar detta bland annat en bedömning av om utdelningen är försvarlig med hänsyn till de krav som bolagets och koncernens verksamhetsart, omfattning och risker ställer på storleken av moderbolagets och koncernens egna kapital, konsolideringsbehov, likviditet och ställning i övrigt.

Styrelsen ansvarar för bolagets organisation och förvaltningen av bolagets angelägenheter. Detta innefattar bland annat att fortlöpande bedöma bolagets och koncernens ekonomiska situation och att tillse att bolagets organisation är utformad så att bokföringen, medelsförvaltningen och bolagets ekonomiska angelägenheter i övrigt kontrolleras på ett betryggande sätt.

Revisorns ansvar

Mitt mål beträffande revisionen av förvaltningen, och därmed mitt uttalande om ansvarsfrihet, är att inhämta revisionsbevis för att med en rimlig grad av säkerhet kunna bedöma om någon styrelseledamot i något väsentligt avseende företagit någon åtgärd eller gjort sig skyldig till någon försummelse som kan föranleda ersättningsskyldighet mot bolaget, eller på något annat sätt handlat i strid med aktiebolagslagen, årsredovisningslagen eller bolagsordningen.

Mitt mål beträffande revisionen av förslaget till dispositioner av bolagets vinst eller förlust, och därmed mitt uttalande om detta, är att med rimlig grad av säkerhet bedöma om förslaget är förenligt med aktiebolagslagen.

Rimlig säkerhet är en hög grad av säkerhet, men ingen garanti för att en revision som utförs enligt god revisions sed i Sverige alltid kommer att upptäcka åtgärder eller försummelser som kan föranleda ersättningsskyldighet mot bolaget, eller att ett förslag till dispositioner av bolagets vinst eller förlust inte är förenligt med aktiebolagslagen.

En ytterligare beskrivning av mitt ansvar för revisionen av förvaltningen finns på Revisorsinspektionens webbplats: www.revisorsinspektionen.se/rn/showdocument/documents/rev_dok/revisors_ansvar.pdf. Denna beskrivning är en del av revisionsberättelsen.

Tranås den 31 mars 2023



Kenneth Svensson

Auktoriserad revisor