

ÅRSREDOVISNING

för

Vestelli Sverige AB


Org.nr. 559331-1425

Styrelsen får härmed avlämna årsredovisning för räkenskapsåret 2023-01-01 - 2023-12-31


| Innehåll | Sida |
|--------------------------|------|
| - förvaltningsberättelse | 2 |
| - resultaträkning | 3 |
| - balansräkning | 4 |
| - noter | 6 |
| - underskrifter | 6 |

Undertecknad styrelseledamot i Vestelli Sverige AB intygar härmed, dels att denna kopia av årsredovisningen överensstämmer med originalet, dels att resultat- och balansräkning fastställts på årsstämman den 18 april 2024. Stämman beslöt tillika godkänna styrelsens förslag till vinstdisposition.

Stockholm 2024-04-18



Stefan Wasström



Jan Jokenen

ÅRSREDOVISNING

för

Vestelli Sverige AB

Org.nr. 559331-1425

Styrelsen får härmed avlämna årsredovisning för räkenskapsåret 2023-01-01 - 2023-12-31

| Innehåll | Sida |
|--------------------------|------|
| - förvaltningsberättelse | 2 |
| - resultaträkning | 3 |
| - balansräkning | 4 |
| - noter | 6 |
| - underskrifter | 6 |

Vestelli Sverige AB

Org.nr. 559331-1425

FÖRVALTNINGSBERÄTTELSE

Årsredovisningen är upprättad i svenska kronor, SEK.

Verksamheten

Allmänt om verksamheten

Företagets verksamhet är att bedriva tillverkning, installation, marknadsföring, försäljning och konsultering av miljö- och byggprodukter samt därmed förenlig verksamhet.

Företagets säte är Stockholms län.

Flerårsöversikt

| | 2023 | 2021/2022 |
|-----------------------------------|-----------|-----------|
| Nettoomsättning | 1 232 345 | 0 |
| Soliditet (%) | 9,79 | -499,61 |
| Resultat i % av nettoomsättningen | -88,76 | -7 494,66 |

Definitioner av nyckeltal, se noter

Förändringar i eget kapital

| | Aktiekapital | Balanserat resultat | Årets resultat | Summa eget kapital |
|-----------------------------|--------------|---------------------|----------------|--------------------|
| Belopp vid årets ingång | 25 000 | 0 | -1 656 471 | -1 631 471 |
| Balanseras i ny räkning | | -1 656 471 | 1 656 471 | 0 |
| Erhållna aktieägartillskott | | 2 796 000 | | 2 796 000 |
| Årets resultat | | | -1 093 923 | -1 093 923 |
| Belopp vid årets utgång | 25 000 | 1 139 529 | -1 093 923 | 70 606 |

Resultatdisposition

Medel att disponera:

| | |
|---------------------|--------------|
| Balanserat resultat | 1 139 529 |
| Årets resultat | -1 093 923 |
| | <hr/> 45 606 |

Förslag till disposition:

| | |
|-------------------------|--------------|
| Balanseras i ny räkning | <hr/> 45 606 |
| | 45 606 |

Beträffande bolagets resultat och ställning i övrigt hänvisas till efterföljande resultat- och balansräkningar med tillhörande noter.

Vestelli Sverige AB

Org.nr. 559331-1425

RESULTATRÄKNING

| | Not | 2023-01-01 2023-12-31 | 2021-08-19 2022-12-31 |
|--|-----|--------------------------|--------------------------|
| Rörelseintäkter, lagerförändringar m.m. | | | |
| Nettoomsättning | | 1 232 345 | 22 102 |
| Övriga rörelseintäkter | | 3 147 | 0 |
| Summa rörelseintäkter, lagerförändringar m.m. | | <u>1 235 492</u> | <u>22 102</u> |
| Rörelsekostnader | | | |
| Råvaror och förnödenheter | | -889 044 | -12 139 |
| Övriga externa kostnader | | -349 675 | -430 265 |
| Personalkostnader | 2 | -1 088 281 | -1 235 752 |
| Övriga rörelsekostnader | | -2 946 | 0 |
| Summa rörelsekostnader | | <u>-2 329 946</u> | <u>-1 678 156</u> |
| Rörelseresultat | | -1 094 454 | -1 656 054 |
| Finansiella poster | | | |
| Övriga ränteintäkter och liknande resultatposter | | 531 | 2 |
| Räntekostnader och liknande resultatposter | | 0 | -419 |
| Summa finansiella poster | | <u>531</u> | <u>-417</u> |
| Resultat efter finansiella poster | | -1 093 923 | -1 656 471 |
| Resultat före skatt | | -1 093 923 | -1 656 471 |
| Årets resultat | | <u>-1 093 923</u> | <u>-1 656 471</u> |

2024050816855

Vestelli Sverige AB

Org.nr. 559331-1425

BALANSRÄKNING**TILLGÅNGAR****Omsättningstillgångar****Kortfristiga fordringar**

Kundfordringar

Övriga fordringar

Förutbetalda kostnader och upplupna intäkter

Summa kortfristiga fordringar**Kassa och bank**

Kassa och bank

Summa kassa och bank**Summa omsättningstillgångar****SUMMA TILLGÅNGAR**

Not

2023-12-31

2022-12-31

436 050

17 528

37 468

491 046

229 429

229 429

720 475

720 475

0

30 825

86 625

117 450

209 093

209 093

326 543

326 543

2024050816856

Vestelli Sverige AB

Org.nr. 559331-1425

BALANSRÄKNING

2023-12-31

2022-12-31

Not

EGET KAPITAL OCH SKULDER**Eget kapital****Bundet eget kapital**

Aktiekapital

25 000

25 000

Summa bundet eget kapital

25 000

25 000

Fritt eget kapital

Balanserat resultat

1 139 529

0

Årets resultat

-1 093 923-1 656 471**Summa fritt eget kapital**

45 606

-1 656 471

Summa eget kapital

70 606

-1 631 471

Långfristiga skulder

3

Skulder till koncernföretag

0

1 676 000

Summa långfristiga skulder

0

1 676 000

Kortfristiga skulder

Leverantörsskulder

255 283

65 948

Övriga skulder

149 235

42 260

Upplupna kostnader och förutbetalda intäkter

245 351173 806**Summa kortfristiga skulder**

649 869

282 014

SUMMA EGET KAPITAL OCH SKULDER

720 475

326 543

2024050816857

NOTER

Not 1 Redovisnings- och värderingsprinciper

Årsredovisningen är upprättad i enlighet med årsredovisningslagen och Bokföringsnämndens allmänna råd (BFNAR 2016:10) om årsredovisning i mindre företag.

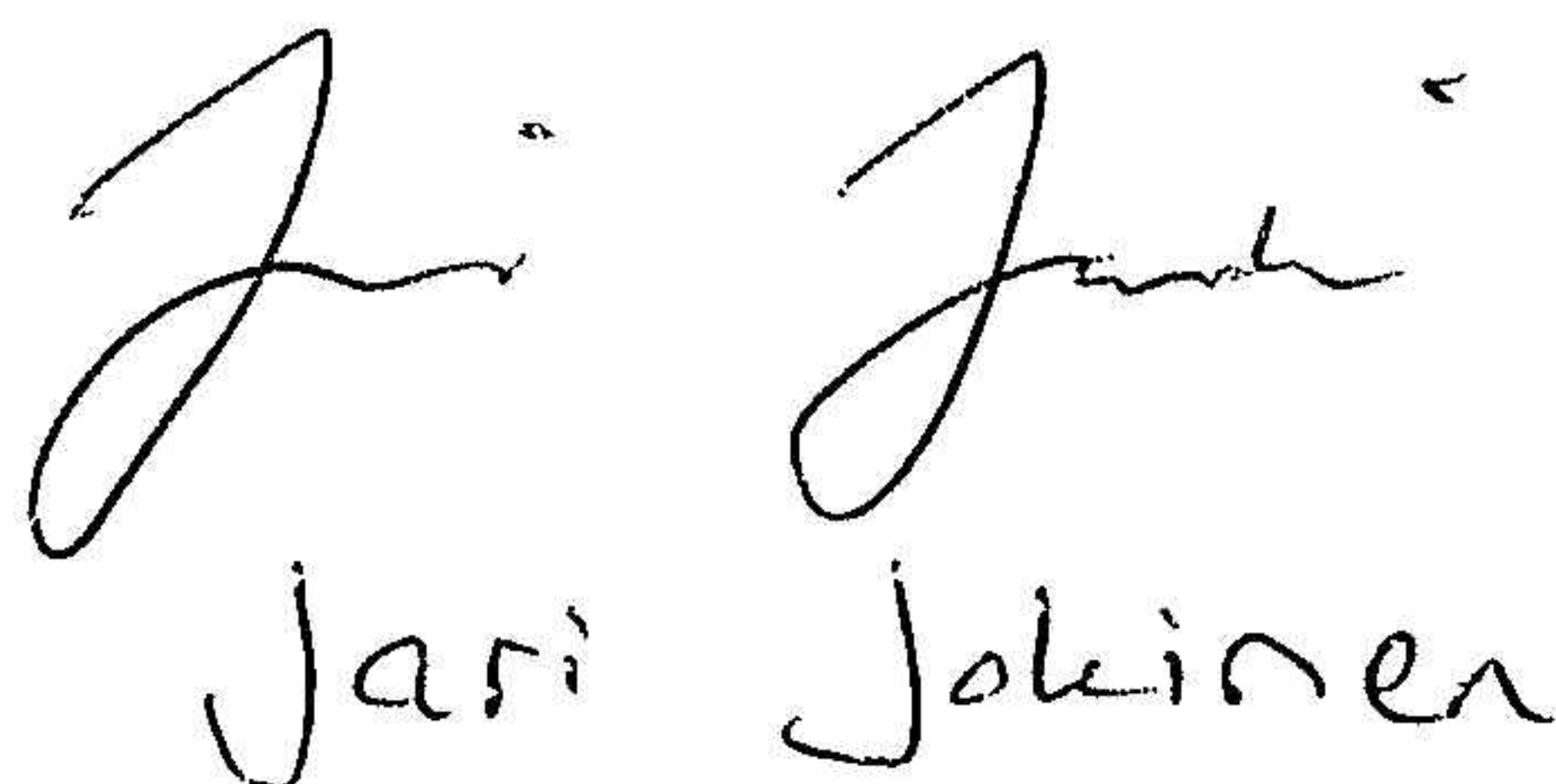
Noter till resultaträkningen

| Not 2 Medelantal anställda | 2023 | 2021/2022 |
|---|-------------------|-------------------|
| <i>Medelantal anställda</i> Medelantalet anställda bygger på av bolaget betalda närvarotimmar relaterade till en normal arbetstid. | | |
| Medelantal anställda har varit | 1,00 | 1,00 |
| Not 3 Långfristig skuld moderbolag | 2023-12-31 | 2022-12-31 |
| Att fördela | 0 | 1 676 000 |

Stockholm
2024-04-18



Stefan Wasström



Jari Jokinen