

# ÅRSREDOVISNING

för

## Arctic Minerals Exploration AB


Org.nr. 556739-6717

Styrelsen och verkställande direktören får härmed avlämna årsredovisning för räkenskapsåret 2024-01-01 - 2024-12-31

Undertecknad vd i Arctic Minerals Exploration AB intygar härmed, dels att denna kopia av årsredovisningen överensstämmer med originalet, dels att resultat- och balansräkning fastställts på årsstämma den 10 juni 2025.

Stämman beslöt tillika godkänna styrelsens förslag till resultatdisposition.

Stockholm 2025-06-10



Risto Pietilä

Bolagsverket

2025-06-25

Årsredovisning för

# Arctic Minerals Exploration AB

556739-6717

Räkenskapsåret

**2024-01-01 - 2024-12-31**

Förvaltningsberättelse	1
Resultaträkning	3
Balansräkning	4
Noter	6
Underskrifter	9

ank=20250625;2025062608836

## Förvaltningsberättelse

Styrelsen för Arctic Minerals Exploration AB, 556739-6717, avger följande årsredovisning för räkenskapsåret 2024-01-01 - 2024-12-31.

### Verksamheten

#### Verksamhetens art och inriktning

Företaget med säte i Stockholm registrerades år 2007 och bedriver sedan dess prospektering och utvinning av guld och andra ädla metaller.

Företaget är ett helägt dotterföretag till Arctic Minerals AB (publ) (556569-3602).

Företaget har anlitat en Auktoriserad Redovisningskonsult FAR från redovisningsbyrån S-ekonomi AB som en del av kvalitetssäkringen av den finansiella informationen.

#### Förväntad framtida utveckling samt väsentliga risker och osäkerhetsfaktorer

Styrelsen arbetar kontinuerligt för att säkerställa en långsiktig finansiering av bolaget och koncernen samt för att upprätthålla en fortsatt drift. Koncernen är beroende av extern finansiering för att kunna slutföra utvecklingen av bolagets projekt till fullskaliga gruvor eller för att möjliggöra en försäljning av projekten. Om tillräcklig finansiering inte erhålls finns en risk att detta påverkar verksamheten.

Sammantaget innebär detta att det föreligger väsentliga osäkerhetsfaktorer som kan ge upphov till betydande tvivel om bolagets förmåga att fortsätta sin verksamhet enligt fortlevnadsprincipen (going concern). I första hand kan detta påverka värdet av de immateriella tillgångarna.

Det bör även noteras att samtliga värderingar i bolaget är gjorda per bokslutsdatumet den 31 december.

### Rättvisande översikt över utvecklingen

	2024	2023	2022	Belopp i kr 2021
Nettoomsättning	175 801	126 764	361 699	0
Resultat efter finansiella poster	-1 086 234	-1 933 733	-5 645 718	-10 914 151
Balansomslutning	2 756 958	2 676 239	3 779 576	4 607 097
Soliditet %	47,7	52,4	35	21

#### Nyckeltalsdefinitioner

Nettoomsättning

Rörelsens huvudintäkter, fakturerade kostnader, sidointäkter samt intäktskorrigeringar.

Resultat efter finansiella poster

Resultat efter finansiella intäkter och kostnader, men före skatter.

Balansomslutning

Totala tillgångar.

Soliditet

(Totalt eget kapital + (100 % - aktuell bolagsskattesats) \* obeskattade reserver) / Totala tillgångar.

## Förändringar i eget kapital

	Aktie- kapital	Fond för utvecklings- utgifter	Fri överkurs- fond	Balanserat resultat	Årets resultat
Ingående balans	862 319	2 325 824	15 057 510	-14 910 478	-1 933 733
Balanseras i ny räkning				-1 933 733	1 933 733
Erhållna aktieägartillskott				1 000 001	
Årets resultat					-1 086 234
<b>Utgående balans</b>	<b>862 319</b>	<b>2 325 824</b>	<b>15 057 510</b>	<b>-15 844 210</b>	<b>-1 086 234</b>

## Resultatdisposition

	Belopp i kr
<i>Till årsstämman förfogande står följande medel</i>	
Fri överkursfond	15 057 510
Balanserat resultat	-15 844 210
Årets resultat	-1 086 234
<b>Medel att disponera</b>	<b>-1 872 934</b>

*Styrelsen föreslår att medlen disponeras enligt följande*

Balanseras i ny räkning	-1 872 934
<b>Summa</b>	<b>-1 872 934</b>

## Resultaträkning

Belopp i kr

	Not	2024-01-01- 2024-12-31	2023-01-01- 2023-12-31
<b>Rörelsens intäkter, lagerförändringar m.m.</b>			
Nettoomsättning		175 801	126 764
Övriga rörelseintäkter		2 452	5 453
<b>Summa rörelsens intäkter, lagerförändringar m.m.</b>		<b>178 253</b>	<b>132 217</b>
<b>Rörelsens kostnader</b>			
Övriga externa kostnader		-1 277 133	-1 944 806
Av- och nedskrivningar av materiella och immateriella anläggningstillgångar		0	-120 512
Övriga rörelsekostnader		-6 342	0
<b>Summa rörelsens kostnader</b>		<b>-1 283 475</b>	<b>-2 065 318</b>
<b>Rörelseresultat</b>		<b>-1 105 222</b>	<b>-1 933 101</b>
<b>Resultat från finansiella poster</b>			
Övriga ränteintäkter och liknande resultatposter	3	18 988	0
Räntekostnader och liknande resultatposter	4	0	-632
<b>Summa resultat från finansiella poster</b>		<b>18 988</b>	<b>-632</b>
<b>Resultat efter finansiella poster</b>		<b>-1 086 234</b>	<b>-1 933 733</b>
<b>Resultat före skatt</b>		<b>-1 086 234</b>	<b>-1 933 733</b>
<b>Årets resultat</b>		<b>-1 086 234</b>	<b>-1 933 733</b>

## Balansräkning

Belopp i kr

Not

2024-12-31

2023-12-31

### TILLGÅNGAR

#### Anläggningstillgångar

##### Immateriella anläggningstillgångar

Pågående utvecklingsarbeten och förskott avseende immateriella anläggningstillgångar

5 2 325 824 2 325 824

##### Summa immateriella anläggningstillgångar

2 325 824 2 325 824

##### Materiella anläggningstillgångar

Inventarier, verktyg och installationer

6 0 0

##### Summa materiella anläggningstillgångar

0 0

#### Summa anläggningstillgångar

2 325 824 2 325 824

#### Omsättningstillgångar

##### Kortfristiga fordringar

Fordringar hos koncernföretag

27 204 27 204

Övriga fordringar

75 133 32 421

Förutbetalda kostnader och upplupna intäkter

1 096 0

##### Summa kortfristiga fordringar

103 433 59 625

##### Kassa och bank

Kassa och bank

327 701 290 790

##### Summa kassa och bank

327 701 290 790

#### Summa omsättningstillgångar

431 134 350 415

### SUMMA TILLGÅNGAR

2 756 958 2 676 239

ank=20250625;2025062608840

## Balansräkning

<i>Belopp i kr</i>	<i>Not</i>	<i>2024-12-31</i>	<i>2023-12-31</i>
<b>EGET KAPITAL OCH SKULDER</b>			
<b>Eget kapital</b>			
<b>Bundet eget kapital</b>			
Aktiekapital	7	862 319	862 319
Fond för utvecklingsutgifter		2 325 824	2 325 824
<b>Summa bundet eget kapital</b>		<b>3 188 143</b>	<b>3 188 143</b>
<b>Fritt eget kapital</b>			
Fri överkursfond		15 057 510	15 057 510
Balanserat resultat		-15 844 210	-14 910 478
Årets resultat		-1 086 234	-1 933 733
<b>Summa fritt eget kapital</b>		<b>-1 872 934</b>	<b>-1 786 701</b>
<b>Summa eget kapital</b>		<b>1 315 209</b>	<b>1 401 442</b>
<b>Kortfristiga skulder</b>			
Leverantörsskulder		47 848	40 561
Skulder till koncernföretag		1 393 750	1 234 236
Upplupna kostnader och förutbetalda intäkter		151	0
<b>Summa kortfristiga skulder</b>		<b>1 441 749</b>	<b>1 274 797</b>
<b>SUMMA EGET KAPITAL OCH SKULDER</b>		<b>2 756 958</b>	<b>2 676 239</b>

## Noter

Belopp i kr om inget annat anges.

### Not 1 Redovisnings- och värderingsprinciper

#### *Redovisnings- och värderingsprinciper*

Årsredovisningen har upprättats i enlighet med årsredovisningslagen och Bokföringsnämndens allmänna råd BFNAR 2012:1 Årsredovisning och koncernredovisning (K3).

#### *Intäkter*

##### *Tjänste- och entreprenaduppdrag*

Intäkter redovisas till det verkliga värdet av det som har erhållits eller förväntas erhållas. Företaget redovisar därför intäkter till nominellt värde (fakturabelopp) när ersättningen erhålls i likvida medel vid leverans, med avdrag för eventuella rabatter.

#### *Immateriella anläggningstillgångar*

##### *Aktivering av internt upparbetade immateriella anläggningstillgångar*

Immateriella anläggningstillgångar

I K3 behandlas redovisningen av utvinning av mineraltillgångar mycket kortfattat, och utgifter för prospektering och utvärdering behandlas inte alls. (Tillgångar anskaffade för prospektering ska redovisas enligt kapitlen om materiella eller immateriella tillgångar.) Därför söks vägledning i IFRS 6 Prospektering efter samt utvärdering av mineraltillgångar. Vid fastställandet av om en utgift kan aktiveras beaktas i vilken grad utgiften kan kopplas till att identifiera särskilda mineraltillgångar.

I standarden ges exempel på utgifter som kan innefattas:

- a) Förvärv av prospekteringsrättigheter
- b) Topografiska, geologiska, geokemiska och geofysiska studier
- c) Prospekteringsborrning
- d) Provdikning
- e) Provtagning
- f) Aktiviteter i samband med utvärdering av den tekniska möjligheten och den kommersiella genomförbarheten att utvinna en mineraltillgång

För varje prospekteringsprojekt aktiveras utgifterna från och med att kriteriet för aktivering uppfylls. Utgifter fram till denna tidpunkt kostnadsförs. Aktiverade utgifter redovisas som Balanserade utgifter för prospektering bland immateriella anläggningstillgångar.

Utgifter direkt hänförliga till förvärv av prospekteringsrättigheter kan vanligen inte förknippas med någon särskild mineraltillgång och kostnadsförs därför.

Vid separat förvärvade prospekteringsrättigheter där viss prospektering redan har genomförts bedöms om projektet uppfyller kriteriet för att kunna kopplas till en särskild mineraltillgång. I sådana fall aktiveras utgiften som Prospekterings- och utvärderingstillgångar, och tillkommande utgifter aktiveras också i posten. Om projektet inte bedöms uppfylla tillgångskriterierna vid anskaffningstillfället kostnadsförs utgiften. Utgifter för fortsatt prospektering behandlas enligt första stycket.

Nedskrivning av prospekterings- och utvärderingstillgångar

Nedskrivningsbehov prövas när fakta och omständigheter tyder på att det redovisade värdet för en prospekterings- och mineraltillgång kan överstiga dess återvinningsvärde.

Avskrivningar

Om bolaget inleder egen brytning kommer nyttjandeperioden för aktiverade utgifter att fastställas. Dessa utgifter kommer då att skrivas av i takt med malmbrytningen.

#### Frånträde av undersökningstillstånd

Om ett erhållet undersökningstillstånd återlämnas redovisas tillhörande aktiverade utgifter som en nedskrivning och ingår i övriga rörelsekostnader, i den mån de inte avser avgifter som återbetalas från tillståndsmyndigheten.

Antagandet om värdet av bolagets tillgångar i form av prospekteringsstillgångar och gruvrättigheter baseras på en värderingsmodell där variabler såsom prisutvecklingen på guld och koppar, valutakurser, mineralhalter samt framtida uppskattade produktionskostnader är centrala parametrar.

Nedskrivning av bolagets tillgångar påverkas av bedömningar och antaganden om framtida händelser, omständigheter och politiska risker som kan komma att påverka värderingen av bolagets tillgångar.

### **Materiella anläggningstillgångar**

#### **Avskrivning**

Materiella anläggningstillgångar redovisas till anskaffningsvärde minskat med ackumulerade avskrivningar enligt plan och eventuella nedskrivningar.

Avskrivning sker linjärt över tillgångens beräknade nyttjandeperiod med hänsyn till väsentligt restvärde. Följande nyttjandeperioder används:

	År
Inventarier, verktyg och installationer	3

### **Not 2 Personal**

#### **Medelantalet anställda**

2024-01-01- 2024-12-31	2023-01-01- 2023-12-31
---------------------------	---------------------------

#### **Kommentar**

Företaget har inte haft några anställda under räkenskapsåret.

### **Not 3 Övriga ränteintäkter och liknande resultatposter**

	2024-01-01- 2024-12-31	2023-01-01- 2023-12-31
<i>Ränteintäkter</i>		
Övriga företag	48	
Summa	48	
Kursdifferenser	18 940	
<b>Summa</b>	<b>18 988</b>	

#### **Kommentar till not**

Företaget har inte haft några ränteintäkter från koncernföretag under räkenskapsåret.

ank=20250625;2025062608843

#### Not 4 Räntekostnader och liknande resultatposter

	2024-01-01- 2024-12-31	2023-01-01- 2023-12-31
Kursdifferenser		-632
<b>Summa</b>		<b>-632</b>

#### Kommentar till not

Företaget har inte haft några räntekostnader från koncernföretag under räkenskapsåret.

#### Not 5 Pågående utvecklingsarbeten och förskott avseende immateriella anläggningstillgångar

	2024-12-31	2023-12-31
Ingående anskaffningsvärden	2 325 824	2 325 824
Utgående anskaffningsvärden	2 325 824	2 325 824
<b>Redovisat värde</b>	<b>2 325 824</b>	<b>2 325 824</b>

#### Not 6 Inventarier, verktyg och installationer

	2024-12-31	2023-12-31
Ingående anskaffningsvärden	361 536	361 536
Utgående anskaffningsvärden	361 536	361 536
Ingående avskrivningar	-361 536	-241 024
Förändringar av avskrivningar		
Årets avskrivningar		-120 512
Utgående avskrivningar	-361 536	-361 536
<b>Redovisat värde</b>	<b>0</b>	<b>0</b>

#### Not 7 Upplysning om moderföretag

##### Uppgift om moderföretag

Typ av moderföretag	Företagets namn	Org.nr	Säte
Moderföretag	Arctic Minerals AB (Publ)	556569-3602	Stockholm

#### Kommentar till not

Moderföretag i den största koncern där företaget ingår och som upprättar koncernredovisning är Arctic Minerals AB (publ) (556569-3602) med säte i Stockholm.

## Underskrifter

Stockholm

2025-06-10  
Risto Pietilä Datum  
Verkställande direktör

2025-06-10  
Claes Levin Datum  
Styrelseledamot

2025-06-10  
Kristen Söderholm Datum  
Styrelseledamot

2025-06-10  
Peter Walker Datum  
Styrelseordförande

ank=20250625\_2025062608845

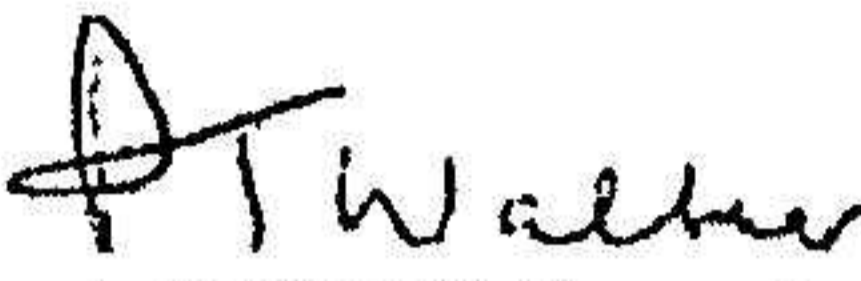
## Underskrifter

Stockholm

2025-06-10  
Risto Pietilä Datum  
Verkställande direktör

2025-06-10  
Krister Söderholm Datum  
Styrelseledamot

2025-06-10  
Claes Levin Datum  
Styrelseledamot

  
2025-06-10  
Peter Walker Datum  
Styrelseordförande

ank=20250625;2025062608846

## Underskrifter

Stockholm



Risto Pietilä  
Verkställande direktör

2025-06-10

Datum

2025-06-10

Claes Levin  
Styrelseledamot

Datum

2025-06-10

Krister Söderholm  
Styrelseledamot

Datum

2025-06-10

Peter Walker  
Styrelseordförande

Datum


ank=20250625;2025062608847

## Underskrifter

Stockholm

2025-06-10  
Risto Pietilä  
Verkställande direktör  
Datum

2025-06-10  
Kristen Söderholm  
Styrelseledamot  
Datum

  
2025-06-10  
Claes Levin  
Styrelseledamot  
Datum

2025-06-10  
Peter Walker  
Styrelseordförande  
Datum

ank=20250625;2025062608848

