

Årsredovisning för  
**TradeMark Group Sweden AB**

556600-0880

Räkenskapsåret

2022-09-01 - 2023-08-31

Förvaltningsberättelse	1
Resultaträkning	2
Balansräkning	3
Noter	5
Underskrifter	6

### Fastställelseintyg

Jag intygar att resultaträkningen och balansräkningen har fastställts på årsstämman 2024-02-28. Årsstämman beslöt att godkänna styrelsens förslag till behandling av ansamlad förlust.

Jag intygar att innehållet i dessa elektroniska handlingar överensstämmer med originalen och att originalen undertecknats av samtliga personer som enligt lag ska underteckna dessa.

Elektroniskt underskriven av

  
Peter Billfeldt  
Verkställande direktör

2024-03-31

## Förvaltningsberättelse

Styrelsen för TradeMark Group Sweden AB, 556600-0880, avger följande årsredovisning för räkenskapsåret 2022-09-01 - 2023-08-31.

### Verksamheten

#### Allmänt om verksamheten

Företaget med säte i X, bedriver verksamhet inom...

### Flerårsöversikt


	2022/2023	2021/2022	Belopp i kr 2020/2021
Nettoomsättning	176 229	302 946	313 025
Resultat efter finansiella poster	-29 864	-9 017	2 463
Soliditet %	63	49,1	45,1

### Förändringar i eget kapital

	Aktie- kapital	Reserv- fond	Balanserat resultat	Årets resultat
Belopp vid årets ingång	100 000	15 300	249 027	-9 017
Balanseras i ny räkning			-9 017	9 017
Återbetalning av aktieägartillskott			-25 000	
Årets resultat				-29 864
<b>Belopp vid årets utgång</b>	<b>100 000</b>	<b>15 300</b>	<b>215 010</b>	<b>-29 864</b>


### Resultatdisposition

	Belopp i kr
<i>Till årsstämmans förfogande står följande medel:</i>	
Balanserat resultat	215 010
Årets resultat	-29 864
<b>Summa</b>	<b>185 146</b>
<i>Styrelsen föreslår att medlen disponeras enligt följande:</i>	
Balanseras i ny räkning	185 146
<b>Summa</b>	<b>185 146</b>




## Resultaträkning

<i>Belopp i kr</i>	<i>Not</i>	<i>2022-09-01 - 2023-08-31</i>	<i>2021-09-01 - 2022-08-31</i>
<b>Rörelseintäkter, lagerförändringar m.m.</b>			
Nettoomsättning		176 229	302 946
Förändringar av lager av produkter i arbete, färdiga varor och pågående arbeten för annans räkning		0	28 750
Övriga rörelseintäkter		534	6 473
<b>Summa rörelseintäkter, lagerförändringar m.m.</b>		<b>176 763</b>	<b>338 169</b>
<b>Rörelsekostnader</b>			
Råvaror och förnödenheter		-30 367	-13 295
Övriga externa kostnader		-74 798	-50 430
Personalkostnader	2	-101 421	-278 462
<b>Summa rörelsekostnader</b>		<b>-206 586</b>	<b>-342 187</b>
<b>Rörelseresultat</b>		<b>-29 823</b>	<b>-4 018</b>
<b>Finansiella poster</b>			
Räntekostnader och liknande resultatposter		-41	-4 999
<b>Summa finansiella poster</b>		<b>-41</b>	<b>-4 999</b>
<b>Resultat efter finansiella poster</b>		<b>-29 864</b>	<b>-9 017</b>
<b>Resultat före skatt</b>		<b>-29 864</b>	<b>-9 017</b>
<b>Årets resultat</b>		<b>-29 864</b>	<b>-9 017</b>




## Balansräkning

<i>Belopp i kr</i>	<i>Not</i>	<i>2023-08-31</i>	<i>2022-08-31</i>
<b>TILLGÅNGAR</b>			
<b>Anläggningstillgångar</b>			
<b>Finansiella anläggningstillgångar</b>			
Fordringar hos koncernföretag	3	158 054	158 054
<b>Summa finansiella anläggningstillgångar</b>		<b>158 054</b>	<b>158 054</b>
<b>Summa anläggningstillgångar</b>		<b>158 054</b>	<b>158 054</b>
<b>Omsättningstillgångar</b>			
<b>Varulager m.m.</b>			
Råvaror och förnödenheter		18 607	18 607
Pågående arbete för annans räkning	4	58 750	58 750
Förskott till leverantörer		12 125	12 125
<b>Summa varulager m.m.</b>		<b>89 482</b>	<b>89 482</b>
<b>Kortfristiga fordringar</b>			
Kundfordringar		44 276	142 151
Fordringar hos koncernföretag		101 750	16 750
<b>Summa kortfristiga fordringar</b>		<b>146 026</b>	<b>158 901</b>
<b>Kassa och bank</b>			
Kassa och bank		83 444	93 538
<b>Summa kassa och bank</b>		<b>83 444</b>	<b>93 538</b>
<b>Summa omsättningstillgångar</b>		<b>318 952</b>	<b>341 921</b>
<b>SUMMA TILLGÅNGAR</b>		<b>477 006</b>	<b>499 975</b>



## Balansräkning

<i>Belopp i kr</i>	<i>Not</i>	<i>2023-08-31</i>	<i>2022-08-31</i>
<b>EGET KAPITAL OCH SKULDER</b>			
<b>Eget kapital</b>			
<b>Bundet eget kapital</b>			
Aktiekapital		100 000	100 000
Reservfond		15 300	15 300
<b>Summa bundet eget kapital</b>		<b>115 300</b>	<b>115 300</b>
<b>Fritt eget kapital</b>			
Balanserat resultat		215 010	249 027
Årets resultat		-29 864	-9 017
<b>Summa fritt eget kapital</b>		<b>185 146</b>	<b>240 010</b>
<b>Summa eget kapital</b>		<b>300 446</b>	<b>355 310</b>
<b>Avsättningar</b>			
Avsättningar för pensioner och liknande förpliktelser enligt lagen om tryggnad av pensionsutfästelse m.m.		27 000	27 000
<b>Summa avsättningar</b>		<b>27 000</b>	<b>27 000</b>
<b>Kortfristiga skulder</b>			
Förskott från kunder		15 625	15 625
Leverantörsskulder		5 429	5 087
Skatteskulder		-1 404	-1 223
Övriga skulder		104 724	72 990
Upplupna kostnader och förutbetalda intäkter		25 186	25 186
<b>Summa kortfristiga skulder</b>		<b>149 560</b>	<b>117 665</b>
<b>SUMMA EGET KAPITAL OCH SKULDER</b>		<b>477 006</b>	<b>499 975</b>



## Noter

Belopp i kr om inget annat anges.

### Not 1 Redovisningsprinciper

#### Redovisningsprinciper

Årsredovisningen är upprättad i enlighet med årsredovisningslagen och Bokföringsnämndens allmänna råd (BFNAR 2016:10) om årsredovisning i mindre företag.

### Not 2 Medelantalet anställda

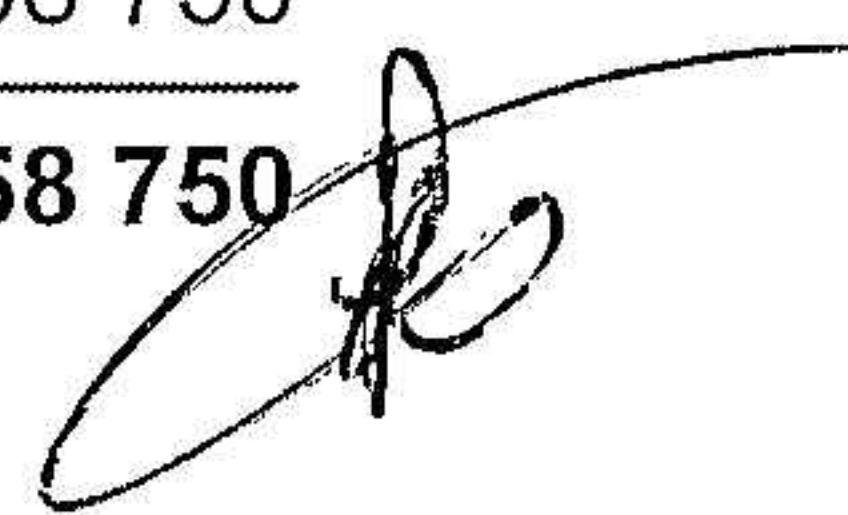
	2022-09-01 - 2023-08-31	2021-09-01 - 2022-08-31
Medelantalet anställda		1

### Not 3 Fordringar hos koncernföretag

	2023-08-31	2022-08-31
Ingående anskaffningsvärden	158 054	158 054
Utgående anskaffningsvärden	<b>158 054</b>	<b>158 054</b>
Redovisat värde	<b>158 054</b>	<b>158 054</b>


### Not 4 Pågående arbete för annans räkning

	2023-08-31	2022-08-31
Pågående arbete för annans räkning (Fordran)		
Aktiverade nedlagda utgifter	58 750	58 750
Redovisat värde	<b>58 750</b>	<b>58 750</b>



## Underskrifter

2024040800511

JÖNKÖPING  


*Peter Billfeldt*

2024-02-28

Peter Billfeldt

Datum

Styrelseledamot