

Årsredovisning

för

Berg Industries AB

556198-1019

Räkenskapsåret

2023

Fastställelseintyg

Undertecknad verkställande direktör i Berg Industries AB intygar att resultaträkningen och balansräkningen i årsredovisningen har fastställts på årsstämma 2024-05-07. Årsstämman beslutade att godkänna styrelsens förslag till resultatdisposition.

Jag intygar också att innehållet i årsredovisningen och revisionsberättelsen stämmer överens med originalen.

Stockholm

2024-05-15

Anders E. Berg

Styrelsen och verkställande direktören för Berg Industries AB avger följande årsredovisning för räkenskapsåret 2023.

Om inte annat särskilt anges, redovisas alla belopp i tusentals kronor (Tkr). Uppgifter inom parentes avser föregående år.

Förvaltningsberättelse

Information om verksamheten

Bolagets verksamhet består i att förvalta aktierna i det helägda dotterbolaget EMBA Holding AB.

EMBA-koncernens verksamhet består i att utveckla, tillverka och marknadsföra maskiner för konvertering av Wellpapp. En väsentlig uppgift är också att erbjuda marknaden god service genom ett välutvecklat utbud av reservdelar, service och utbildning.

Koncernstruktur

Berg Industries AB är moderbolag till de helägda dotterbolagen EMBA Holding AB och EMBA Trading GmbH. EMBA Holding är i sin tur moderbolag till tre helägda dotterbolag:

EMBA Machinery AB, Örebro,
EMBA Machinery Inc., Westlake, Ohio, USA och
EMBA Machinery GmbH, Lübeck, Tyskland

Företaget har sitt säte i Stockholm.

| Flerårsöversikt (Tkr) | 2023 | 2022 | 2021 | 2020 | 2019 |
|-----------------------------------|-------------|-------------|-------------|-------------|-------------|
| Nettoomsättning | 12 565 | 9 872 | 1 398 | 1 426 | 14 989 |
| Resultat efter finansiella poster | 110 376 | 85 831 | 89 117 | -809 | 26 737 |
| Soliditet (%) | 93 | 90 | 88 | 90 | 91 |

Förändringar i eget kapital

| | Aktie- kapital | Reserv- fond | Balanserat resultat | Årets resultat | Totalt |
|---|---------------------------|-------------------------|--------------------------------|---------------------------|----------------|
| Belopp vid årets ingång | 5 000 | 1 000 | 15 493 | 85 695 | 107 188 |
| Disposition enligt beslut av årsstämman: | | | | | |
| Utdelning | | | -50 000 | | -50 000 |
| Balanseras i ny räkning | | | 85 695 | -85 695 | 0 |
| Årets resultat | | | | 113 129 | 113 129 |
| Belopp vid årets utgång | 5 000 | 1 000 | 51 188 | 113 129 | 170 317 |

Förslag till vinstdisposition

Styrelsen föreslår att till förfogande stående vinstmedel (kronor):

| | |
|-------------------------|--------------------|
| balanserad vinst | 51 187 576 |
| arets vinst | 113 128 727 |
| | 164 316 303 |
| | |
| disponeras så att | |
| till aktieägare utdelas | 0 |
| i ny räkning överföres | 164 316 303 |
| | 164 316 303 |

Företagets resultat och ställning i övrigt framgår av efterföljande resultat- och balansräkning samt kassaflödesanalys med noter.

2024062024842

Resultaträkning

Tkr

Not
1

2023-01-01
-2023-12-31

2022-01-01
-2022-12-31

Rörelsens intäkter

Nettoomsättning

12 565

9 871

Övriga rörelseintäkter

2

0

12 567

9 871

Rörelsens kostnader

Övriga externa kostnader

5

-5 871

-1 359

Personalkostnader

-4 675

-4 375

Avskrivningar och nedskrivningar av materiella och immateriella anläggningstillgångar

-13

-4

-10 559

-5 738

Rörelseresultat

3

2 008

4 133

Resultat från finansiella poster

Övriga ränteintäkter och liknande resultatposter

6

108 647

92 133

Räntekostnader och liknande resultatposter

7

-279

-10 435

108 368

81 698

Resultat efter finansiella poster

110 376

85 831

Bokslutsdispositioner

8

6 249

1 953

Resultat före skatt

116 625

87 784

Skatt på årets resultat

9

-3 496

-2 089

Årets resultat

113 129

85 695

Balansräkning

Tkr

Not
1

2023-12-31

2022-12-31

TILLGÅNGAR

Anläggningstillgångar

Materiella anläggningstillgångar

Inventarier, verktyg och installationer

| | | |
|----|-----------|-----------|
| 10 | 23 | 36 |
| | 23 | 36 |

Finansiella anläggningstillgångar

Andelar i koncernföretag

| | | |
|----|--------|--------|
| 11 | 20 000 | 20 000 |
|----|--------|--------|

Andra långfristiga fordringar

| | | |
|----|---------|--------|
| 16 | 204 500 | 41 735 |
|----|---------|--------|

| | |
|----------------|---------------|
| 224 500 | 61 735 |
|----------------|---------------|

Summa anläggningstillgångar

| | |
|----------------|---------------|
| 224 523 | 61 771 |
|----------------|---------------|

Omsättningstillgångar

Kortfristiga fordringar

Kundfordringar

| | |
|----|---|
| 47 | 0 |
|----|---|

Fordringar hos koncernföretag

| | |
|-------|---|
| 5 400 | 0 |
|-------|---|

Aktuella skattefordringar

| | |
|------|--------|
| -330 | 10 079 |
|------|--------|

Övriga fordringar

| | |
|---|-------|
| 7 | 1 219 |
|---|-------|

Förutbetalda kostnader och upplupna intäkter

| | |
|-------|----|
| 1 807 | 50 |
|-------|----|

| | |
|--------------|---------------|
| 6 931 | 11 348 |
|--------------|---------------|

Kortfristiga placeringar

Övriga kortfristiga placeringar

| | | |
|----|---|--------|
| 13 | 0 | 80 441 |
|----|---|--------|

| | |
|----------|---------------|
| 0 | 80 441 |
|----------|---------------|

Kassa och bank

| | |
|---------------|---------------|
| 13 824 | 33 556 |
|---------------|---------------|

Summa omsättningstillgångar

| | |
|---------------|----------------|
| 20 755 | 125 345 |
|---------------|----------------|

SUMMA TILLGÅNGAR

| | |
|----------------|----------------|
| 245 278 | 187 116 |
|----------------|----------------|

Balansräkning

Tkr

Not
1

2023-12-31

2022-12-31

EGET KAPITAL OCH SKULDER

Eget kapital

Bundet eget kapital

Aktiekapital

5 000

5 000

Reservfond

1 000

1 000

6 000

6 000

Fritt eget kapital

Balanserad vinst eller förlust

51 188

15 493

Årets resultat

113 129

85 695

164 317

101 188

Summa eget kapital

170 317

107 188

Obeskattade reserver

15

71 350

77 599

Kortfristiga skulder

Leverantörsskulder

1 883

97

Skulder till koncernföretag

900

900

Övriga skulder

481

522

Upplupna kostnader och förutbetalda intäkter

12

347

810

Summa kortfristiga skulder

3 611

2 329

SUMMA EGET KAPITAL OCH SKULDER

245 278

187 116

| Kassaflödesanalys | 2023 | 2022 |
|---|----------------------|----------------|
| Den löpande verksamheten | | |
| Rörelseresultat | 2 008 | 4 133 |
| Avskrivningar | 13 | 4 |
| Nedskrivningar | 0 | -9 529 |
| Återföring av nedskrivningar | 9 529 | 0 |
| Kursdifferenser | 165 | 70 |
| Rearesultat försäljningar | 5 573 | 336 |
| Erhållen ränta | 432 | 71 |
| Erhållna utdelningar | 92 666 | 90 779 |
| Erlagd ränta | 0 | -28 |
| Betald inkomstskatt | 6 913 | -15 913 |
| Kassaflöde från den löpande verksamheten före förändringar av rörelsekapitalet | 117 299 | 69 923 |
| Kassaflöde från förändringar i rörelsekapital | | |
| Ökning/minskning av rörelsefordringar | -5 992 | 897 |
| Ökning/minskning av rörelseskulder | 1 283 | 1 864 |
| Kassaflöde från den löpande verksamheten | 112 590 | 72 864 |
| Investeringsverksamheten | | |
| Inköp av materiella anläggningstillgångar | 0 | -39 |
| Ökning/minskning av finansiella placeringar | -82 322 | -13 972 |
| Förändringar i finansiella tillgångar | 0 | 0 |
| Kassaflöde från investeringsverksamheten | -82 322 | -14 011 |
| Finansieringsverksamheten | | |
| Utbetald utdelning till aktieägare | -50 000 | -60 000 |
| Lämnat koncernbidrag | 0 | -900 |
| Kassaflöde från finansieringsverksamheten | -50 000 | -60 900 |
| Ökning/minskning av likvida medel | -19 732 | -2 227 |
| Likvida medel vid årets början | 33 556 | 35 783 |
| Likvida medel vid årets slut | <u>13 824</u> | 33 556 |

Noter

Tkr

Not 1 Redovisnings- och värderingsprinciper

Allmänna upplysningar

Årsredovisningen är upprättad i enlighet med årsredovisningslagen och BFNAR 2012:1 Årsredovisning och koncernredovisning (K3).

Utländska valutor

Fordringar och skulder i utländsk valuta har värderats till balansdagens kurs. Kursvinster och kursförluster på rörelsefordringar och rörelseskulder redovisas i rörelseresultatet medan kursvinster och kursförluster på finansiella fordringar och skulder redovisas som finansiella poster.

Redovisningsprinciperna är oförändrade jämfört med föregående år.

Intäktsredovisning

Pågående tjänsteuppdrag

Inkomster från uppdrag på löpande räkning redovisas som intäkt i takt med att arbetet utförs och material levereras eller förbrukas innebärande att vinsten från uppdragen avräknas successivt.

Om det inte är sannolikt att betalning kommer att erhållas för belopp som redan har redovisats som intäkt redovisas det belopp som sannolikt inte kommer att erhållas som en kostnad.

I balansräkningen jämförs redovisade intäkter med de belopp som fakturerats beställaren under samma period. Om de fakturerade beloppen överstiger den redovisade intäkten utgör mellanskillnaden en skuld, vilken redovisas som fakturerad men ej upparbetad intäkt. Om intäkten överstiger de fakturerade beloppen utgör mellanskillnaden en fordran vilken redovisas som upparbetad men ej fakturerad intäkt.

Andra typer av intäkter

Berg Industries AB är innehavare av ritningar, patent varumärken samt därtill hörande immateriella rättigheter och know how som bolaget har upplåtit ett utländskt dotterbolag att använda. Intäkter erhålls baserad på omsättning och redovisas i resultatet i den period dotterbolaget redovisar intäkter.

Anläggningstillgångar

Materiella och immateriella anläggningstillgångar redovisas till anskaffningsvärde minskat med avskrivningar. I anskaffningsvärdet ingår utgifter som direkt kan hänföras till förvärvet av tillgången. Realisationsvinst respektive realisationsförlust vid avyttring av en anläggningstillgång redovisas som Övrig rörelseintäkt respektive Övrig rörelsekostnad. Materiella och immateriella anläggningstillgångar skrivs av systematiskt över den bedömda ekonomiska livslängden.

För under året ansakaffade anläggningstillgångar tillämpas halv avskrivning.

| | |
|---|------|
| Patent, licenser varumärken samt liknande rättigheter | 5 ar |
| Inventarier, verktyg och installationer | 5 år |

Finansiella instrument

Andelar i dotterföretag

Andelar i dotterföretag redovisas till anskaffningsvärde efter avdrag för eventuella nedskrivningar. I

2024062024848

anskaffningsvärdet ingår köpeskillingen som erlagts för aktierna samt förvärvskostnader. Eventuella kapitaltillskott läggs till anskaffningsvärdet när de uppkommer.

Kortfristiga placeringar

Värdepapper som är anskaffade med avsikt att innehas kortsiktigt redovisas inledningsvis till anskaffningsvärde och i efterföljande värderingar i enlighet med lägsta värdets princip till det lägsta av anskaffningsvärde och marknadsvärde.

Kundfordringar/kortfristiga fordringar

)
)
)
Fordringar redovisas som omsättningstillgångar med undantag för poster med förfallodag mer än 12 månader efter balansdagen, vilka klassificeras som anläggningstillgångar. Fordringar tas upp till det belopp som förväntas bli inbetalt efter avdrag för individuellt bedömda osäkra fordringar. Fordringar som är räntefria eller som löper med ränta som avviker från marknadsräntan och har en löptid överstigande 12 månader, redovisas till ett diskonterat nuvärde och tidsvärdeförändringen redovisas som ränteintäkt i resultaträkningen.

Inkomstskatter

Aktuell skatt

Aktuell skatt avser inkomstskatt för innevarande räkenskapsår samt den del av tidigare räkenskapsårs inkomstskatt som ännu inte redovisats. Aktuell skatt beräknas utifrån den skattesats som gäller per balansdagen.

Uppskjuten skatt

Uppskjuten skatt är inkomstskatt som avser framtida räkenskapsår till följd av tidigare händelser. Redovisning sker enligt balansräkningsmetoden. Enligt denna metod redovisas uppskjutna skatteskulder och uppskjutna skattefordringar på temporära skillnader som uppstår mellan bokförda respektive skattemässiga värden för tillgångar och skulder samt för övriga skattemässiga avdrag eller underskott.

)
)
)
Uppskjutna skattefordringar nettoredovisas mot uppskjutna skatteskulder endast om de kan betalas med ett nettobelopp. Uppskjuten skatt beräknas utifrån gällande skattesats på balansdagen. Effekter av förändringar i gällande skattesatser resultatförs i den period förändringen lagstadsats. Uppskjuten skattefordran redovisas som finansiell anläggningstillgång och uppskjuten skatteskuld som avsättning.

)
)
)
Uppskjuten skattefordran avseende underskottsavdrag eller andra framtida skattemässiga avdrag redovisas i den omfattning det är sannolikt att avdragen kan avräknas mot framtida skattemässiga överskott.

På grund av sambandet mellan redovisning och beskattning särredovisas inte den uppskjutna skatteskulden som är hänförlig till obeskattade reserver.

Koncernförhållanden

Företaget är moderföretag men med hänvisning till undantagsreglerna i årsredovisningslagen 7 kap 2§ upprättas ingen egen koncernredovisning. Det överordnade moderföretaget Berg Group Holding AB, organisationsnummer 556990-5200 med säte i Stockholm upprättar koncernredovisning.

Kassaflödesanalys

Kassaflödesanalysen upprättas enligt indirekt metod. Det redovisade kassaflödet omfattar endast transaktioner som medfört in- eller utbetalningar.

Som likvida medel klassificerar företaget, förutom kassamedel, disponibla tillgodohavanden hos banker och andra kreditinstitut samt kortfristiga likvida placeringar som är noterade på en marknadsplats och har

en kortare löptid än tre månader från anskaffningstidpunkten. Förändringar i spärrade medel redovisas i investeringsverksamheten.

Nyckeltalsdefinitioner

Nettoomsättning

Rörelsens huvudintäkter, fakturerade kostnader, sidointäkter samt intäktskorrigeringar.

Resultat efter finansiella poster

Resultat efter finansiella intäkter och kostnader men före bokslutsdispositioner och skatter.

Soliditet (%)

Justerat eget kapital (eget kapital och obeskattade reserver med avdrag för uppskjuten skatt) i procent av balansomslutning.

Not 2 Uppskattningar och bedömningar

Det har inte skett några uppskattningar och bedömningar som har betydande effekt på de redovisade beloppen i den finansiella rapporten.

Not 3 Transaktioner med närstående

För moderföretaget avser 0 (0) % av årets inköp och 100 (100) % av årets försäljning koncernföretag.

Not 4 Uppgifter om moderföretag

Berg Industries AB är ett helägt dotterbolag till Berg Group Holding AB, org nr 556990-5200, Stockholm.

Not 5 Arvode till revisorer

| | 2023 | 2022 |
|---|------------|------------|
| Öhrlings PricewaterhouseCoopers AB | | |
| Revisionsuppdrag | 242 | 101 |
| Övriga tjänster | 169 | 63 |
| | 411 | 164 |

Not 6 Övriga ränteintäkter och liknande resultatposter

| | 2023 | 2022 |
|--|----------------|---------------|
| Utdelningar | 666 | 2 779 |
| Räntor | 385 | 71 |
| Utdelning koncernföretag | 92 000 | 88 000 |
| Kursdifferenser | 176 | 149 |
| Realisationsresultat vid försäljningar | 5 844 | 1 135 |
| Återföring av nedskrivningar | 9 529 | 0 |
| Räntor koncernföretag | 47 | 0 |
| | 108 647 | 92 133 |

Not 7 Räntekostnader och liknande resultatposter

| | 2023 | 2022 |
|--|------------|---------------|
| Räntor | 0 | 28 |
| Kursdifferenser | 8 | 79 |
| Realisationsresultat vid försäljningar | 271 | 799 |
| Årets nedskrivningar | 0 | 9 529 |
| | 279 | 10 435 |

Not 8 Bokslutsdispositioner

| | 2023 | 2022 |
|--|--------------|--------------|
| Skillnad mellan bokförda avskrivningar och avskrivningar enligt plan | 5 | -8 |
| Förändring av periodiseringsfonder | 6 244 | 2 861 |
| Lämnade koncernbidrag | 0 | -900 |
| | 6 249 | 1 953 |

Not 9 Skatt på årets resultat

| | 2023 | 2022 |
|--|--------------|--------------|
| Aktuell skatt | 3 496 | 2 089 |
| Skatt på årets resultat | 3 496 | 2 089 |
| Redovisat resultat i skattepliktig verksamhet före skatt | 116 625 | 87 784 |
| Skatt beräknad enligt gällande skattesats (20.6%) | 24 025 | 18 084 |
| Skatteeffekt av ej avdragsgilla kostnader | 7 | 2 049 |
| Skatteeffekt av ej skattepliktiga intäkter | -20 950 | -18 128 |
| Skatteeffekt av schablonränta på periodiseringsfond | 457 | 83 |
| Skatt hänförlig till tidigare års resultat | 0 | 16 |
| Skatteeffekt negativt räntenetto koncernutjämnig | -42 | -14 |
| Redovisad skattekostnad | 3 496 | 2 089 |

Not 10 Inventarier, verktyg och installationer

| | 2023-12-31 | 2022-12-31 |
|---|-------------|-------------|
| Ingående anskaffningsvärden | 956 | 917 |
| Inköp | 0 | 39 |
| Utgående ackumulerade anskaffningsvärden | 956 | 956 |
| Ingående avskrivningar | -921 | -917 |
| Årets avskrivningar | -13 | -4 |
| Utgående ackumulerade avskrivningar | -934 | -921 |
| Utgående redovisat värde | 23 | 36 |

Not 11 Aktier i koncernföretag

| Namn | Kapital- andel | Rösträtts- andel | Antal andelar |
|-------------------|---------------------------|-----------------------------|--------------------------|
| EMBA Holding AB | 100 | 100 | 20 000 |
| EMBA Trading GmbH | 100 | 100 | 0 |

| | Org.nr | Säte |
|-------------------|---------------|--------------------|
| EMBA Holding AB | 556056-0418 | Stockholm |
| EMBA Trading GmbH | HRB 2824 | Butzback, Tyskland |

Not 12 Upplupna kostnader och förutbetalda intäkter

| | 2023-12-31 | 2022-12-31 |
|---------------------------|-------------------|-------------------|
| Upplupna sociala avgifter | 23 | 93 |
| Övriga poster | 325 | 718 |
| | 348 | 811 |

Not 13 Kortfristiga placeringar

| | 2023-12-31 | 2022-12-31 |
|-----------------|-------------------|-------------------|
| Redovisat värde | 0 | 80 441 |
| | 0 | 80 441 |

Börsvärde eller motsvarande uppgår till 0 (81 260).

Not 14 Eget kapital

Aktiekapitalet består av 50 000st A-aktier och 50 000 st B-aktier (50 000st A-aktier och 50 000st B-aktier.)

Not 15 Obeskattade reserver


| | 2023-12-31 | 2022-12-31 |
|--------------------------------|-------------------|-------------------|
| Akkumulerade överavskrivningar | 3 | 8 |
| Periodiseringsfond | 71 346 | 77 590 |
| | 71 350 | 77 599 |

Not 16 Andra langfristiga fordringar

| | 2023-12-31 | 2022-12-31 |
|---|----------------|---------------|
| Ingående anskaffningsvärden | 41 735 | 0 |
| Tillkommande fordringar | 162 765 | 41 735 |
| Utgående ackumulerade anskaffningsvärden | 204 500 | 41 735 |
| Utgående redovisat värde | 204 500 | 41 735 |

Resultat- och balansräkningen kommer att föreläggas årsstämman för fastställelse.

Stockholm 17/4 2024



Anders E Berg
Verkställande direktör



Vivianne Berg



Niclas Berg

Var revisionsberättelse har lämnats 2024-04-24

Öhrlings PricewaterhouseCoopers AB



Christine Larsson Schedin
Auktoriserad revisör

Revisionsberättelse

Till bolagsstämman i Berg Industries AB, org.nr 556198-1019

Rapport om årsredovisningen

Uttalanden

Vi har utfört en revision av årsredovisningen för Berg Industries AB för år 2023.

Enligt vår uppfattning har årsredovisningen upprättats i enlighet med årsredovisningslagen och ger en i alla väsentliga avseenden rättvisande bild av Berg Industries ABs finansiella ställning per den 31 december 2023 och av dess finansiella resultat och kassaflöde för året enligt årsredovisningslagen. Förvaltningsberättelsen är förenlig med årsredovisningens övriga delar.

Vi tillstyrker därför att bolagsstämman fastställer resultaträkningen och balansräkningen för Berg Industries AB.

Grund för uttalanden

Vi har utfört revisionen enligt International Standards on Auditing (ISA) och god revisionssed i Sverige. Vårt ansvar enligt dessa standarder beskrivs närmare i avsnittet Revisorns ansvar. Vi är oberoende i förhållande till Berg Industries AB enligt god revisorssed i Sverige och har i övrigt fullgjort vårt yrkesetiska ansvar enligt dessa krav.

Vi anser att de revisionsbevis vi har inhämtat är tillräckliga och ändamålsenliga som grund för våra uttalanden.

Styrelsens och verkställande direktörens ansvar

Det är styrelsen och verkställande direktören som har ansvaret för att årsredovisningen upprättas och att den ger en rättvisande bild enligt årsredovisningslagen. Styrelsen och verkställande direktören ansvarar även för den interna kontroll som de bedömer är nödvändig för att upprätta en årsredovisning som inte innehåller några väsentliga felaktigheter, vare sig dessa beror på oegentligheter eller misstag.

Vid upprättandet av årsredovisningen ansvarar styrelsen och verkställande direktören för bedömningen av bolagets förmåga att fortsätta verksamheten. De upplyser, när så är tillämpligt, om förhållanden som kan påverka förmågan att fortsätta verksamheten och att använda antagandet om fortsatt drift. Antagandet om fortsatt drift tillämpas dock inte om styrelsen och verkställande direktören avser att likvidera bolaget, upphöra med verksamheten eller inte har något realistiskt alternativ till att göra något av detta.

Revisorns ansvar

Våra mål är att uppnå en rimlig grad av säkerhet om huruvida årsredovisningen som helhet inte innehåller några väsentliga felaktigheter, vare sig dessa beror på oegentligheter eller misstag, och att lämna en revisionsberättelse som innehåller våra uttalanden. Rimlig säkerhet är en hög grad av säkerhet, men är ingen garanti för att en revision som utförs enligt ISA och god revisionssed i Sverige alltid kommer att upptäcka en väsentlig felaktighet om en sådan finns. Felaktigheter kan uppstå på grund av oegentligheter eller misstag och anses vara väsentliga om de enskilt eller tillsammans rimligen kan förväntas påverka de ekonomiska beslut som användare fattar med grund i årsredovisningen.

En ytterligare beskrivning av vårt ansvar för revisionen av årsredovisningen finns på Revisorsinspektionens webbplats: www.revisorsinspektionen.se/revisornsansvar. Denna beskrivning är en del av revisionsberättelsen.

Rapport om andra krav enligt lagar och andra författningar

Uttalanden

Utöver vår revision av årsredovisningen har vi även utfört en revision av styrelsens och verkställande direktörens förvaltning för Berg Industries AB för år 2023 samt av förslaget till dispositioner beträffande bolagets vinst eller förlust.

Vi tillstyrker att bolagsstämman disponerar vinsten enligt förslaget i förvaltningsberättelsen och beviljar styrelsens ledamöter och verkställande direktören ansvarsfrihet för räkenskapsåret.

Grund för uttalanden

Vi har utfört revisionen enligt god revisionssed i Sverige. Vårt ansvar enligt denna beskrivs närmare i avsnittet Revisorns ansvar. Vi är oberoende i förhållande till Berg Industries AB enligt god revisorssed i Sverige och har i övrigt fullgjort vårt yrkesetiska ansvar enligt dessa krav.

Vi anser att de revisionsbevis vi har inhämtat är tillräckliga och ändamålsenliga som grund för våra uttalanden.

Styrelsens och verkställande direktörens ansvar

Det är styrelsen som har ansvaret för förslaget till dispositioner beträffande bolagets vinst eller förlust. Vid förslag till utdelning innefattar detta bland annat en bedömning av om utdelningen är försvarlig med hänsyn till de krav som bolagets verksamhetsart, omfattning och risker ställer på storleken av bolagets egna kapital, konsolideringsbehov, likviditet och ställning i övrigt.

Styrelsen ansvarar för bolagets organisation och förvaltningen av bolagets angelägenheter. Detta innefattar bland annat att fortlöpande bedöma bolagets ekonomiska situation, och att tillse att bolagets organisation är utformad så att bokföringen, medelsförvaltningen och bolagets ekonomiska angelägenheter i övrigt kontrolleras på ett betryggande sätt. Den verkställande direktören ska sköta den löpande förvaltningen enligt styrelsens riktlinjer och anvisningar och bland annat vidta de åtgärder som är nödvändiga för att bolagets bokföring ska fullgöras i överensstämmelse med lag och för att medelsförvaltningen ska skötas på ett betryggande sätt.

Revisorns ansvar

Vårt mål beträffande revisionen av förvaltningen, och därmed vårt uttalande om ansvarsfrihet, är att inhämta revisionsbevis för att med en rimlig grad av säkerhet kunna bedöma om någon styrelseledamot eller verkställande direktören i något väsentligt avseende:

- företagit någon åtgärd eller gjort sig skyldig till någon försummelse som kan föranleda ersättningsskyldighet mot bolaget, eller
- på något annat sätt handlat i strid med aktiebolagslagen, årsredovisningslagen eller bolagsordningen.


Vårt mål beträffande revisionen av förslaget till dispositioner av bolagets vinst eller förlust, och därmed vårt uttalande om detta, är att med rimlig grad av säkerhet bedöma om förslaget är förenligt med aktiebolagslagen.

Rimlig säkerhet är en hög grad av säkerhet, men ingen garanti för att en revision som utförs enligt god revisionssed i Sverige alltid kommer att upptäcka åtgärder eller försummelser som kan föranleda ersättningsskyldighet mot bolaget, eller att ett förslag till dispositioner av bolagets vinst eller förlust inte är förenligt med aktiebolagslagen.

En ytterligare beskrivning av vårt ansvar för revisionen av förvaltningen finns på Revisorsinspektionens webbplats: www.revisorsinspektionen.se/revisornsansvar. Denna beskrivning är en del av revisionsberättelsen.

Sundsvall den 27 april 2024

Öhrlings PricewaterhouseCoopers AB



Christine Larsson Schedin
Auktoriserad revisor

Berg Group Holding AB
Org nr 556990-5200

Årsredovisning och koncernredovisning för räkenskapsåret 2023

Styrelsen och verkställande direktören avger följande årsredovisning och koncernredovisning.

| Innehåll | Sida |
|--|------|
| - förvaltningsberättelse | 2 |
| - koncernresultaträkning | 6 |
| - koncernbalansräkning | 7 |
| - koncernens förändringar i eget kapital | 10 |
| - kassaflödesanalys för koncernen | 11 |
| - moderbolagets resultaträkning | 12 |
| - moderbolagets balansräkning | 13 |
| - moderbolagets förändringar i eget kapital | 15 |
| - kassaflödesanalys för moderbolaget | 16 |
| - noter, gemensamma för moderbolag och koncern | 17 |

Om inte annat särskilt anges, redovisas alla belopp i tusental kronor. Uppgifter inom parentes avser föregående år.

Förvaltningsberättelse

Information om verksamheten

Bolaget skall förvalta aktierna i de helägda dotterföretagen Berg Industries AB, Berg Wire AB och Berg Property AB.

Berg Industries AB

Koncernens verksamhet består i att utveckla, tillverka och marknadsföra maskiner för konvertering av wellpapp. En väsentlig uppgift är också att erbjuda marknaden god service genom ett välutvecklat utbud av eftermarknadsprodukter som till exempel reservdelar och tjänster.

Berg Wire AB

Koncernens verksamhet består i att tillverka och marknadsföra tradprodukter för olika tillämpningsområden som till exempel, emballagetråd för massaindustrin, fjäder- och pianotråd, svets- och häfttråd. På grund av marknadsförutsättningarna samt den vikande konjunkturen har styrelserna i dotterbolagen Pacwire AB, Springwire Sweden AB och Grytgöls Bruk AB under 2023 beslutat att avveckla verksamheterna. Koncernens resultat har under räkenskapsåret påverkats negativt av avvecklingarna genom nedskrivningar av fordringar.

Berg Property AB

Koncernens verksamhet består i att förvalta och hyra ut kontors- och industrifastigheter.

Koncernstruktur och ägarförhållanden

Berg Group Holding AB med säte i Stockholms kommun är moderföretag till tre helägda dotterföretag: Berg Industries AB, Berg Wire AB och Berg Property AB samtliga med säte i Stockholm.

Berg Industries AB

Berg Industries AB är moderföretag till de helägda dotterföretagen EMBA Holding AB, Stockholm och EMBA Trading GmbH, Frankfurt am Main. EMBA Holding AB är i sin tur moderföretag till följande helägda dotterföretag:

- EMBA Machinery AB, Örebro
- EMBA Machinery Inc., Westlake, Ohio, USA
- EMBA Machinery GmbH, Lübeck, Tyskland

Berg Wire AB

Berg Wire AB är moderföretag till följande helägda dotterföretag:

- Pacwire AB, Timrå
- Springwire Sweden AB, Filipstad
- Grytgöls Bruk AB, Finspång
- Nordkulan AB, Stockholm
- Berg Wire GmbH, Lage, Tyskland

Berg Property AB

Berg Property AB är moderföretag till följande helägda dotterföretag:

- Berg Property Humlegården AB, Stockholm

10

- Berg Property Invest AB, Stockholm
- A E Berg Group AB, Stockholm
- Berg Properties of Georgia, LLC, Westlake, Ohio, USA

Flerårsjämförelse

Koncernens ekonomiska utveckling i sammandrag.

| | | <u>2023</u> | <u>2022</u> | <u>2021</u> | <u>2020</u> |
|-----------------------------------|-----|-------------|-------------|-------------|-------------|
| Nettoomsättning | tkr | 900 616 | 1 142 697 | 913 523 | 967 137 |
| Resultat efter finansiella poster | tkr | 166 809 | 200 016 | 262 446 | 123 867 |
| Balansomslutning | tkr | 1 441 174 | 1 431 121 | 1 384 380 | 1 095 388 |
| Antal anställda | st | 260 | 282 | 296 | 292 |
| Soliditet | % | 57,0 | 53,1 | 49,4 | 47,2 |
| Avkastning på totalt kapital | % | 10,5 | 15,6 | 13,2 | 13,1 |

Nyckeltalsdefinitioner framgår av not 1

Resultat och ställning

Koncernens nettoomsättning uppgick till 900 616 tkr vilket motsvarar en minskning jämfört med föregående år med 31,2%. Rörelseresultatet uppgick till 151 024 tkr vilket motsvarar en minskning jämfört med föregående år med 31,2%. Resultatet efter finansiella poster uppgick till 166 809 tkr jämfört med föregående års 200 017 tkr.

Resultatet av koncernens och moderbolagets verksamhet samt den ekonomiska ställningen vid räkenskapsårets utgång framgår i övrigt av efterföljande resultat- och balansräkningar med noter.

Förslag till vinstdisposition

Till årsstämmans förfogande står följande vinstmedel:

| | |
|------------------------|-------------|
| Balanserade vinstmedel | 356 114 491 |
| Årets vinst | 41 889 257 |
| | <hr/> |
| kronor | 398 003 748 |

M

Styrelsen föreslår att vinstmedlen disponeras så att

| | |
|--|-------------|
| till aktieägarna utdelas 426 136,36 kr per aktie, totalt | 75 000 000 |
| i ny räkning överförs | 323 003 748 |
| | <hr/> |
| kronor | 398 003 748 |

Styrelsens yttrande över den föreslagna vinstutdelningen

Den föreslagna utdelningen reducerar bolagets soliditet till 90,0%. Soliditeten är mot bakgrund av att bolagets verksamhet fortsatt bedrivs med lönsamhet betryggande. Likviditeten i bolaget bedöms kunna upprätthållas på en likaledes betryggande niva.

Styrelsens uppfattning är att den föreslagna utdelningen ej hindrar bolaget från att fullgöra sina förpliktelser på kort och lång sikt, ej heller att fullgöra erforderliga investeringar. Den föreslagna värdeöverföringen kan därmed försvaras med hänsyn till vad som anförs i ABL 17 kap 3 § 2-3 st.

11

2024082604495

Framtida utveckling

Koncernens rörelseresultat blev sämre än föregående år och uppgick till 151 024 tkr (219 454 tkr) dvs en försämring med 31,2%. Resultat efter finansiella poster blev 166 809 tkr (200 016 tkr). Koncernens finansiella placeringar har utvecklats positivt under året.

Koncernens mest betydande verksamhet, EMBA Group, är verksam i wellpappbranschen, och har en stark internationell inriktning med nästintill 100 % export. Året har kännetecknats av hög inflation och höjda räntekostnader på den globala marknaden. Detta har medfört en kostnadsökning, både avseende produkter och finansiering, vilket har haft en dämpande inverkan på investeringsviljan hos EMBAs kunder. Verksamheten har dock klarat sig relativt bra under de senaste åren bland annat till följd av organisk tillväxt genom lanseringen av nya produkter, vilka mottagits väl emot av marknaderna.

Trådkoncernen, Berg Wire Group, redovisar under 2023 ett negativt resultat. På grund av marknadsförutsättningarna samt den vikande konjunkturen har styrelserna i dotterbolagen Pacwire AB, Springwire Sweden AB och Grytgöls Bruk AB under 2023 beslutat att avveckla verksamheterna. Koncernens resultat har under räkenskapsåret påverkats negativt av avvecklingarna genom nedskrivning av fordringar.

Fastighetskoncernen, Berg Property Group, redovisar ett något sämre resultat 2023 jämfört med 2022. Försämringen beror framförallt på ökade lånekostnader samt nedskrivning av fordringar mot de avvecklade bolagen i trådkoncernen.

Styrelsen bedömer att verksamheterna inom EMBA Group och fastighetskoncernen kommer att fortsätta utvecklas på ett bra sätt under 2024 men att verksamheterna i olika utsträckning fortsatt kommer att påverkas av inbromsningen i den globala ekonomin. I takt med ökade kostnader för investeringar och finansieringsinstitutens ökade krav på säkerheter bedöms efterfrågan på långlivade kapitalvaror, i EMBAs fall på framförallt maskiner ha en dämpande inverkan. Styrelsen är ändå försiktigt positiv om ett förbättrat orderläge framåt.

Styrelsen följer aktivt utvecklingen av inflation, ränteläge och efterfrågan och vidtar löpande åtgärder för att begränsa eventuell negativ påverkan på koncernens verksamhet.

9

| Koncernresultaträkning | Not | 2023 | 2022 |
|---|------------|-----------------|------------------|
| Rörelsens intäkter, lagerförändringar m.m. | 1, 2 | | |
| Nettoomsättning | 3, 4 | 900 616 | 1 142 697 |
| Förändring av lager av produkter i arbete, färdiga varor och pågående arbete för annans räkning | | -10 593 | -17 236 |
| Övriga rörelseintäkter | | 33 770 | 39 487 |
| Summa rörelseintäkter, lagerförändringar m.m. | | 923 793 | 1 164 948 |
| Rörelsekostnader | | | |
| Råvaror och förnödenheter | | -397 664 | -555 572 |
| Övriga externa kostnader | 4, 5 | -118 495 | -150 793 |
| Personalkostnader | 6 | -210 114 | -222 342 |
| Av- och nedskrivningar av materiella och immateriella anläggningstillgångar | | -12 116 | -10 584 |
| Övriga rörelsekostnader | | -34 380 | -6 203 |
| Summa rörelsekostnader | | -772 769 | -945 494 |
| Rörelseresultat | | 151 024 | 219 454 |
| Finansiella poster | | | |
| Övriga ränteintäkter och liknande resultatposter | 7 | 34 284 | 7 516 |
| Räntekostnader och liknande resultatposter | 8 | -18 499 | -26 953 |
| Summa finansiella poster | | 15 785 | -19 437 |
| Resultat efter finansiella poster | | 166 809 | 200 017 |
| Skatt på årets resultat | 9, 10 | -44 494 | -45 595 |
| Årets resultat | | 122 315 | 154 422 |

11

| Koncernbalansräkning | Not | 2023-12-31 | 2022-12-31 |
|--|------------|-------------------|-------------------|
| Tillgångar | | | |
| Anläggningstillgångar | | | |
| <u>Immateriella anläggningstillgångar</u> | | | |
| Balanserade utgifter för utvecklingsarbeten | 11 | 1 417 | 1 923 |
| Koncessioner, patent, licenser, varumärken samt liknande rättigheter | 12 | 90 | 282 |
| | | <u>1 507</u> | <u>2 205</u> |
| <u>Materiella anläggningstillgångar</u> | | | |
| Byggnader och mark | 13 | 266 436 | 269 937 |
| Maskiner och andra tekniska anläggningar | 14 | 17 105 | 29 439 |
| Inventarier, verktyg och installationer | 15 | 10 573 | 12 375 |
| Förbättringsutgifter på annans fastighet | 16 | - | 220 |
| Pågående nyanläggningar och förskott avseende materiella anläggningstillgångar | 17 | 2 261 | 3 025 |
| | | <u>296 375</u> | <u>314 996</u> |
| <u>Finansiella anläggningstillgångar</u> | | | |
| Andra långfristiga värdepappersinnehav | | 14 000 | 14 011 |
| Uppskjutna skattefordringar | 10 | 7 037 | 4 833 |
| Andra långfristiga fordringar | 18 | 482 979 | 177 281 |
| | | <u>504 016</u> | <u>196 125</u> |
| Summa anläggningstillgångar | | <u>801 898</u> | <u>513 326</u> |
| Omsättningstillgångar | | | |
| <u>Varulager m m</u> | | | |
| Råvaror och förnödenheter | | 71 145 | 110 403 |
| Varor under tillverkning | | 34 294 | 59 835 |
| Färdiga varor och handelsvaror | | 115 541 | 96 374 |
| | | <u>220 980</u> | <u>266 612</u> |

10

| Koncernbalansräkning | Not | 2023-12-31 | 2022-12-31 |
|---|------------|-------------------|-------------------|
| <u>Kortfristiga fordringar</u> | | | |
| Kundfordringar | | 129 054 | 282 692 |
| Aktuella skattefordringar | | 2 845 | 10 801 |
| Förutbetalda kostnader och upplupna intäkter | 19 | 6 219 | 7 132 |
| Övriga fordringar | | 50 141 | 24 744 |
| | | <u>188 259</u> | <u>325 369</u> |
| <u>Kortfristiga placeringar</u> | | | |
| Kortfristiga placeringar | 20 | 5 068 | 134 581 |
| <u>Kassa och bank</u> | | | |
| Kassa och bank | | 224 969 | 191 233 |
| Summa omsättningstillgångar | | <u>639 276</u> | <u>917 795</u> |
| Summa tillgångar | | <u>1 441 174</u> | <u>1 431 121</u> |
| Eget kapital och skulder | | | |
| Eget kapital | | | |
| Aktiekapital | | 9 650 | 9 650 |
| Annat eget kapital inklusive arets resultat | | 811 564 | 750 943 |
| Summa eget kapital | | <u>821 214</u> | <u>760 593</u> |
| Avsättningar | | | |
| Avsättning för pensioner och liknande förpliktelser | 21 | 8 605 | 8 464 |
| Uppskjuten skatteskuld | 10 | 58 664 | 52 007 |
| Övriga avsättningar | 22 | 31 712 | 40 900 |
| Summa avsättningar | | <u>98 981</u> | <u>101 371</u> |
| Långfristiga skulder | 23 | | |
| Övriga skulder till kreditinstitut | | 251 325 | 254 025 |
| Övriga långfristiga skulder | | 3 909 | 4 601 |
| Summa långfristiga skulder | | <u>255 234</u> | <u>258 626</u> |

11

2024082604500

| Koncernbalansräkning | Not | 2023-12-31 | 2022-12-31 |
|--|------------|-------------------|-------------------|
| Kortfristiga skulder | | | |
| Skulder till kreditinstitut | | 2 700 | 6 100 |
| Förskott från kunder | | 132 948 | 84 573 |
| Leverantörsskulder | | 51 156 | 94 989 |
| Checkräkningskredit | 24 | 1 004 | 28 242 |
| Aktuella skatteskulder | | 26 288 | 30 091 |
| Övriga kortfristiga skulder | | 16 494 | 23 360 |
| Upplupna kostnader och förutbetalda intäkter | 25 | 35 155 | 43 176 |
| | | <u>265 745</u> | <u>310 531</u> |
| Summa kortfristiga skulder | | | |
| | | <u>265 745</u> | <u>310 531</u> |
| Summa skulder och eget kapital | | <u>1 441 174</u> | <u>1 431 121</u> |

11

Koncernens förändringar i eget kapital

| | <u>Aktie- kapital</u> | <u>Ackumulerad kursdifferens</u> | <u>Balanserade vinstmedel</u> | <u>Summa eget kapital</u> |
|------------------------------------|---------------------------|--------------------------------------|-----------------------------------|-------------------------------|
| Eget kapital 2021-12-31 | 9 650 | 1 551 | 673 322 | 684 523 |
| Utdelning | | | -85 000 | -85 000 |
| Omräkningsdifferens | | 6 649 | | 6 649 |
| Skatteeffekt pga ändrad skattesats | | - | - | - |
| Årets resultat | | | 154 422 | 154 422 |
| Eget kapital 2022-12-31 | 9 650 | 8 200 | 742 744 | 760 594 |
| Utdelning | | | -60 000 | -60 000 |
| Omräkningsdifferens | | -1 695 | | -1 695 |
| Skatteeffekt pga ändrad skattesats | | - | - | - |
| Årets resultat | | | 122 315 | 122 315 |
| Eget kapital 2023-12-31 | 9 650 | 6 505 | 805 059 | 821 214 |

M

2024082604501

| Kassaflödesanalys för koncernen | Not | 2023 | 2022 |
|---|------------|-------------|-------------|
| Den löpande verksamheten | | | |
| Rörelseresultat före finansiella poster | | 151 024 | 219 454 |
| Justering för poster som inte ingår i kassaflödet, mm | 29 | 20 873 | 24 217 |
| Erhållen ränta | | 4 947 | 2 417 |
| Erhålla utdelningar | | 2 297 | 3 323 |
| Erlagd ränta | | -16 938 | -7 331 |
| Betald inkomstskatt | | -37 551 | -36 799 |
| | | <hr/> | <hr/> |
| Kassaflöde från den löpande verksamheten före förändringar av rörelsekapital | | 124 652 | 205 281 |
| Ökning/minskning varulager | | | |
| Ökning/minskning kundfordringar | | 45 632 | -7 317 |
| Ökning/minskning övriga kortfristiga fordringar | | 153 638 | -75 019 |
| Ökning/minskning leverantörsskulder | | -24 484 | -1 462 |
| Ökning/minskning övriga kortfristiga rörelseskulder | | -43 833 | 3 217 |
| | | 2 473 | -54 621 |
| | | <hr/> | <hr/> |
| Kassaflöde från den löpande verksamheten | | 258 078 | 70 079 |
| Investeringsverksamheten | | | |
| Investeringar i immateriella anläggningstillgångar | | -412 | -426 |
| Investeringar i materiella anläggningstillgångar | | -2 559 | -11 386 |
| Ökning/minskning av kortfristiga placeringar | | 129 513 | 3 584 |
| | | <hr/> | <hr/> |
| Kassaflöde från investeringsverksamheten | | 126 542 | -8 228 |
| Finansieringsverksamheten | | | |
| Förändring andra långfristiga fordringar | | -287 492 | -184 116 |
| Amorteringar av skulder | | -3 392 | -4 463 |
| Utbetald utdelning | | -60 000 | -85 000 |
| | | <hr/> | <hr/> |
| Kassaflöde från finansieringsverksamheten | | -350 884 | -273 579 |
| Årets kassaflöde | | 33 736 | -211 728 |
| Likvida medel vid årets början | | 191 233 | 402 961 |
| | | <hr/> | <hr/> |
| Likvida medel vid årets slut | | 224 969 | 191 233 |

| Moderbolagets resultaträkning | Not | 2023 | 2022 |
|--|------------|---------------|---------------|
| Rörelsens kostnader | 30 | | |
| Övriga externa kostnader | | -3 | -903 |
| | | - | - |
| Summa rörelsens kostnader | | -3 | -903 |
| Rörelseresultat | | -3 | -903 |
| Resultat från finansiella poster | | | |
| Resultat från andelar i koncernföretag | 31 | 34 071 | 80 000 |
| Resultat från övriga värdepapper och fordringar som är anläggningstillgångar | 32 | 7 784 | -5 912 |
| Övriga ränteintäkter och liknande resultatposter | 32 | 1 717 | 5 |
| Räntekostnader och liknande resultatposter | | -829 | -583 |
| | | - | - |
| Summa resultat från finansiella poster | | 42 743 | 73 510 |
| Resultat efter finansiella poster | | 42 740 | 72 607 |
| Bokslutsdispositioner | 33 | -526 | 893 |
| Skatt på årets resultat | 9, 10 | -325 | -3 |
| | | - | - |
| Årets vinst | | <u>41 889</u> | <u>73 497</u> |

| Moderbolagets balansräkning | Not | 2023-12-31 | 2022-12-31 |
|--|------------|-------------------|-------------------|
| Tillgångar | | | |
| Anläggningstillgångar | | | |
| <u>Finansiella anläggningstillgångar</u> | | | |
| Andelar i koncernföretag | 34 | 261 589 | 272 018 |
| Andra långfristiga fordringar | 18 | 171 700 | 108 308 |
| | | <u>433 289</u> | <u>380 326</u> |
| Summa anläggningstillgångar | | <u>433 289</u> | <u>380 326</u> |
| Omsättningstillgångar | | | |
| <u>Kortfristiga fordringar</u> | | | |
| Fordringar hos koncernföretag | | 10 980 | 900 |
| Aktuella skattefordringar | | 392 | - |
| Övriga kortfristiga fordringar | | 342 | 200 |
| Förutbetalda kostnader och upplupna intäkter | 19 | - | 1 |
| | | <u>11 714</u> | <u>1 101</u> |
| <u>Kortfristiga placeringar</u> | | | |
| Kortfristiga placeringar | 20 | - | 35 756 |
| | | <u>1 062</u> | <u>10 432</u> |
| Summa omsättningstillgångar | | <u>12 776</u> | <u>47 289</u> |
| Summa tillgångar | | <u>446 065</u> | <u>427 615</u> |
| Eget kapital och skulder | | | |
| Eget kapital | | | |
| <u>Bundet eget kapital</u> | | | |
| Aktiekapital | 35 | 9 650 | 9 650 |
| <u>Fritt eget kapital</u> | | | |
| Balanserad vinst eller förlust | | 356 115 | 342 618 |
| Årets vinst | | 41 889 | 73 497 |
| | | <u>398 004</u> | <u>416 115</u> |
| Summa eget kapital | | <u>407 654</u> | <u>425 765</u> |

2024082604505

| Moderbolagets balansräkning | Not | 2023-12-31 | 2022-12-31 |
|---------------------------------------|------------|-------------------|-------------------|
| Obeskattade reserver | 36 | <u>1 831</u> | <u>1 305</u> |
| Kortfristiga skulder | | | |
| Skulder till koncernföretag | 30 | 36 580 | - |
| Aktuella skatteskulder | | - | 545 |
| Summa kortfristiga skulder | | <u>36 580</u> | <u>545</u> |
| Summa eget kapital och skulder | | <u>446 065</u> | <u>427 615</u> |

14

Moderbolagets förändringar i eget kapital

| | <u>Aktie- kapital</u> | Balanserad vinst eller <u>förlust</u> | <u>Årets resultat</u> | Summa eget <u>kapital</u> |
|--|---------------------------|---|-----------------------|------------------------------|
| Eget kapital 2021-12-31 | 9 650 | 229 527 | 198 091 | 437 268 |
| Resultatdisposition enligt årsstämman | | | | |
| Utdelning | | -85 000 | | -85 000 |
| Balanseras i ny räkning | | 198 091 | -198 091 | - |
| Nyemission | - | - | | - |
| Årets resultat | | | 73 497 | 73 497 |
| Eget kapital 2022-12-31 | 9 650 | 342 618 | 73 497 | 425 765 |
| Resultatdisposition enligt årsstämman | | | | |
| Utdelning | | -60 000 | | -60 000 |
| Balanseras i ny räkning | | 73 497 | -73 497 | - |
| Årets resultat | | | 41 889 | 41 889 |
| Eget kapital 2023-12-31 | 9 650 | 356 115 | 41 889 | 407 654 |

2024082604506

| Kassaflödesanalys för moderbolaget | 2023 | 2022 |
|---|---------------------|----------------------|
| Den löpande verksamheten | | |
| Rörelseresultat före finansiella poster | -3 | -903 |
| Justering för poster som inte ingår i kassaflödet, mm | 807 | - |
| Erhållen ränta | 93 | 5 |
| Erhållna utdelningar | 72 270 | 80 602 |
| Erlagd ränta | -11 | - |
| Betald inkomstskatt | -1 262 | -260 |
| | <u>-</u> | <u>-</u> |
| Kassaflöde från den löpande verksamheten före förändringar av rörelsekapital | 71 894 | 79 444 |
| Ökning/minskning övriga kortfristiga fordringar | -142 | -751 |
| | <u>-</u> | <u>-</u> |
| Kassaflöde från den löpande verksamheten | 71 752 | 78 693 |
| Utbetald utdelning | -60 000 | -85 000 |
| Ökning/minskning av kortfristiga placeringar | 35 756 | -19 779 |
| Erhållet koncernbidrag | - | 900 |
| Förändring andra långfristiga fordringar | -56 878 | -113 000 |
| | <u>-</u> | <u>-</u> |
| Kassaflöde från finansieringsverksamheten | -81 122 | -216 879 |
| Årets kassaflöde | -9 370 | -138 186 |
| Likvida medel vid årets början | 10 432 | 148 618 |
| | <u>-</u> | <u>-</u> |
| Likvida medel vid årets slut | <u>1 062</u> | <u>10 432</u> |

10

Noter, gemensamma för moderbolag och koncern

Not 1 Redovisnings- och värderingsprinciper

Bolagets årsredovisning och koncernredovisning har upprättats enligt årsredovisningslagen och Bokföringsnämndens allmänna råd BFNAR 2012:1 *Årsredovisning och koncernredovisning* (K3). Redovisningsprinciperna är oförändrade i jämförelse med föregående år.

Koncernredovisning

Berg Group Holding AB upprättar koncernredovisning. Företag där Berg Group Holding AB innehar majoriteten av rösterna på bolagsstämman och företag där Berg Group Holding AB genom avtal har ett bestämmande inflytande klassificeras som dotterföretag och konsolideras i koncernredovisningen. Uppgifter om koncernföretag finns i noten om finansiella anläggningstillgångar. Dotterföretagen inkluderas i koncernredovisningen från och med den dag då det bestämmande inflytandet överförs till koncernen. De exkluderas ur koncernredovisningen från och med den dag då det bestämmande inflytandet upphör.

Koncernens bokslut är upprättat enligt förvärvsmetoden. Förvärvstidpunkten är den tidpunkt då det bestämmande inflytandet erhålls. Identifierbara tillgångar och skulder värderas inledningsvis till verkliga värden vid förvärvstidpunkten. Minoritetens andel av de förvärvade nettotillgångarna värderas till verkligt värde. Goodwill utgörs av mellanskillnaden mellan de förvärvade identifierbara nettotillgångarna vid förvärvstillfället och anskaffningsvärdet inklusive värdet av minoritetsintresset, och värderas initialt till anskaffningsvärdet.

Mellanhavanden mellan koncernföretag elimineras i sin helhet.

Dotterföretag i andra länder upprättar sin årsredovisning i utländsk valuta. Vid konsolideringen omräknas posterna i dessa företags balans- och resultaträkningar till balansdagskurs respektive snittkurs. De valutakursdifferenser som uppkommer redovisas i ackumulerade valutakursdifferenser i koncernens eget kapital.

Utländska valutor

Monetära tillgångs- och skuldposter i utländsk valuta värderas till balansdagens kurs. Transaktioner i utländsk valuta omräknas enligt transaktionsdagens avistakurs.

Intäkter

Varor

Försäljning av varor redovisas när väsentliga risker och fördelar övergår från säljare till köpare i enlighet med försäljningsvillkoren.

Hysesintäkter

Hysesintäkter redovisas i enlighet med villkoren som anges i gällande hyresavtal. Eventuella periodiseringar görs i enlighet med hyreskontrakt och redovisas i förekommande fall som förutbetalda hyresintäkter.

10

Leasing

Samtliga leasingavtal där företaget är leasetagare redovisas som operationell leasing (hyresavtal), oavsett om avtalen är finansiella eller operationella. Leasingavgiften redovisas som en kostnad linjärt över leasingperioden.

Företagets uthyrning av kontorslokaler klassificeras som operationell leasing. Leasingintäkterna redovisas linjärt under leasingperioden.

Inkomstskatter

Aktuella skatter värderas utifrån de skattesatser och skatteregler som gäller på balansdagen. Uppskjutna skatter värderas utifrån de skattesatser och skatteregler som är beslutade före balansdagen.

Uppskjuten skatteskuld avseende temporära skillnader som hänför sig till investeringar i dotterföretag redovisas inte i koncernredovisningen då moderföretaget i samtliga fall kan styra tidpunkten för återföring av de temporära skillnaderna och det inte bedöms sannolikt att en återföring sker inom överskadlig framtid.

Uppskjuten skattefordran avseende underskottsavdrag eller andra framtida skattemässiga avdrag redovisas i den utsträckning det är sannolikt att avdraget kan avräknas mot överskott vid framtida beskattning.

Fordringar och skulder nettoredovisas endast när det finns en legal rätt till kvittning.

Aktuell skatt, liksom förändring i uppskjuten skatt, redovisas i resultaträkningen om inte skatten är hänförlig till en händelse eller transaktion som redovisas direkt i eget kapital. I sådana fall redovisas även skatteeffekten i eget kapital.

Immateriella tillgångar

Immateriella anläggningstillgångar redovisas till anskaffningsvärde minskat med ackumulerade avskrivningar och nedskrivningar. Avskrivningar görs linjärt över den bedömda nyttjandetiden.

Följande avskrivningstider tillämpas:

| | |
|-------------------------|---------|
| Immateriella tillgångar | 5-10 år |
|-------------------------|---------|

Materiella anläggningstillgångar

Materiella anläggningstillgångar redovisas till anskaffningsvärde minskat med avskrivningar. I anskaffningsvärdet ingår utgifter som direkt kan hänföras till förvärvet av tillgången.

När en komponent i en anläggningstillgång byts ut, utranteras eventuell kvarvarande del av den gamla komponenten och den nya komponentens anskaffningsvärde aktiveras.

Tillkommande utgifter som avser tillgångar som inte delas upp i komponenter läggs till anskaffningsvärdet om de beräknas ge företaget framtida ekonomiska fördelar, till den del tillgångens prestanda ökar i förhållande till tillgångens värde vid anskaffningstidpunkten.

Utgifter för löpande reparation och underhåll redovisas som kostnader.

I samband med fastighetsförvärv bedöms om fastigheten väntas ge upphov till framtida kostnader för rivning och återställande av platsen. I sådana fall görs en avsättning och anskaffningsvärdet ökas med

M

samma belopp.

Realisationsvinst respektive realisationsförlust vid avyttring av en anläggningstillgång redovisas som Övrig rörelseintäkt respektive Övrig rörelsekostnad.

Materiella anläggningstillgångar skrivs av systematiskt över tillgångens bedömda nyttjandeperiod. När tillgångarnas avskrivningsbara belopp fastställts, beaktas i förekommande fall tillgångens restvärde. Bolagets mark har obegränsad nyttjandeperiod och skrivs inte av. Linjär avskrivningsmetod används för övriga typer av materiella anläggningstillgångar.

Följande avskrivningstider tillämpas:

| | |
|---|----------|
| Stomme, grund, stomkompletteringar, innerväggar | 120 år |
| Fasad, fönster, dörrar | 30-60 år |
| Värme, sanitet, el, ventilation, yttertak | 40 år |
| Maskiner och andra tekniska anläggningar | 5-15 år |
| Inventarier, verktyg och installationer | 5-25 år |
| Förbättringsutgifter på annans fastighet | 10 år |

Finansiella instrument

Kundfordringar och övriga fordringar

Fordringar redovisas som omsättningstillgångar med undantag för poster med förfallodag mer än 12 månader efter balansdagen, vilka klassificeras som anläggningstillgångar. Fordringar tas upp till det belopp som förväntas bli inbetalt efter avdrag för individuellt bedömda osäkra fordringar.

Kortfristiga placeringar

Värdepapper som är anskaffade med avsikt att innehas kortsiktigt redovisas inledningsvis till anskaffningsvärde och i efterföljande värderingar i enlighet med lägsta värdets princip till det lägsta av anskaffningsvärdet och marknadsvärde. I posten kortfristiga placeringar ingår aktier som innehas för att placera likviditetsöverskott på kort sikt.

Andra långfristiga värdepappersinnehav

Posten består huvudsakligen av aktier. Innehaven innehas på lång sikt. Tillgångar ingående i posten redovisas inledningsvis till anskaffningsvärde. I efterföljande redovisning värderas aktierna till anskaffningsvärde med bedömning av om nedskrivningsbehov föreligger.

Läneskulder och leverantörsskulder

Läneskulder och leverantörsskulder redovisas initialt till anskaffningsvärde efter avdrag för transaktionskostnader. Skiljer sig det redovisade beloppet från det belopp som ska återbetalas vid förfallotidpunkten periodiseras mellanskillnaden som räntekostnad över lånets löptid med hjälp av instrumentets effektivränta. Härigenom överensstämmer vid förfallotidpunkten det redovisade beloppet och det belopp som ska återbetalas.

Kortfristiga leverantörsskulder redovisas till anskaffningsvärde.

R.

Aktier och andelar i dotterföretag

Aktier och andelar i dotterföretag redovisas till anskaffningsvärde efter avdrag för eventuella nedskrivningar. I anskaffningsvärdet ingår köpeskillingen som erlagts för aktierna samt förvärvskostnader. Eventuella kapitaltillskott och koncernbidrag läggs till anskaffningsvärdet när de uppkommer. Utdelning från dotterföretag redovisas som intäkt.

Varulager

Varulagret värderas till det lägsta av anskaffningsvärdet och nettoförsäljningsvärdet. Anskaffningsvärdet fastställs med användning av först in, först ut-metoden (FIFU).

Anskaffningsvärdet för egentillverkade hel- och halv fabrikat har beräknats till varornas tillverkningskostnader inklusive skälig andel av indirekta tillverkningskostnader.

Erforderligt inkuransavdrag har gjorts varefter varornas värde ej bedömts överstiga försäljningsvärdet minskat med beräknade försäljningskostnader.

Avsättningar

Företaget gör en avsättning när det finns en legal eller informell förpliktelse och en tillförlitlig uppskattning av beloppet kan göras.

Kassaflödesanalys

Kassaflödesanalysen upprättas enligt indirekt metod. Det redovisade kassaflödet omfattar endast transaktioner som medfört in- eller utbetalningar.

Som likvida medel klassificerar företaget, förutom kassamedel, disponibla tillgodohavanden hos banker och andra kreditinstitut samt kortfristiga likvida placeringar som är noterade på en marknadsplats och har en kortare löptid än tre månader från anskaffningstidpunkten. Förändringar i spärrade medel redovisas i investeringsverksamheten.

Nyckeltalsdefinitioner

Soliditet

Eget kapital och obeskattade reserver (med avdrag för latent skatteskuld) i förhållande till balansomslutningen.

Avkastning på totalt kapital

Resultat före finansiella kostnader och exklusive jämförelsestörande poster i förhållande till genomsnittlig balansomslutning.

Not 2 Uppskattningar och bedömningar

Det har inte skett några uppskattningar och bedömningar som har betydande effekt på de redovisade beloppen i den finansiella rapporten.

Not 3 Nettoomsättningens fördelning på geografiska marknader

| | Koncernen | |
|--|----------------|------------------|
| | <u>2023</u> | <u>2022</u> |
| Nettoomsättningen fördelar sig på geografiska marknader enligt följande: | | |
| Afrika | 45 987 | 9 529 |
| Asien | 2 858 | 3 469 |
| Mellanöstern | 21 714 | 69 376 |
| Nordamerika | 184 395 | 207 577 |
| Norden | 154 721 | 187 869 |
| Oceanien | 69 559 | 46 511 |
| Sydamerika | 66 916 | 10 339 |
| Sydostasien | 536 | 85 |
| Västeuropa exkl Norden | 312 842 | 500 387 |
| Östeuropa | 41 088 | 107 555 |
| Summa | <u>900 616</u> | <u>1 142 697</u> |

Not 4 Operationella leasingavtal

| | Koncernen | |
|--|--------------|---------------|
| | <u>2023</u> | <u>2022</u> |
| Framtida minimileaseavgifter, som ska erläggas avseende icke uppsägningsbara leasingavtal: | | |
| Förfaller till betalning inom ett år | 2 496 | 5 409 |
| Förfaller till betalning senare än ett men inom 5 år | 799 | 10 132 |
| | <u>3 295</u> | <u>15 541</u> |
| Under perioden kostnadsförda leasingavgifter | 3 946 | 3 130 |

M

| | Koncernen | |
|--|---------------|---------------|
| | <u>2023</u> | <u>2022</u> |
| Koncernens operationella leasingavtal avser huvudsakligen leasing av produktionsutrustningar och fordon. | | |
| Framtida minimileaseavgifter som kommer att erhållas avseende icke uppsägningsbara leasingavtal: | | |
| Förfaller till betalning senare än ett men inom 5 ar | 13 297 | 13 643 |
| Förfaller till betalning inom ett ar | 10 657 | 11 820 |
| | <u>23 954</u> | <u>25 463</u> |

Bolaget har ett kontrakt av mindre värde som löper utan begränsad löptid som inte har tagits med för 2028 och framåt.

Not 5 Ersättning till revisorerna

| | Koncernen | |
|---|--------------|--------------|
| | <u>2023</u> | <u>2022</u> |
| <u>PwC</u> | | |
| Revisionsuppdraget | 1 201 | 1 014 |
| Revisionsverksamhet utöver revisionsuppdraget | 26 | 18 |
| Skatterådgivning | 96 | - |
| Övriga tjänster | 169 | 63 |
| Summa | <u>1 492</u> | <u>1 095</u> |
| <u>Andra revisionsbyråer</u> | | |
| Revisionsuppdraget | 198 | 235 |
| Övriga tjänster | 174 | 149 |
| Summa | <u>372</u> | <u>384</u> |

M

Not 6 Personal m.m.

2024082604514

| | Koncernen | | Moderbolaget | |
|--|----------------|----------------|--------------|-------------|
| | <u>2023</u> | <u>2022</u> | <u>2023</u> | <u>2022</u> |
| Medelantalet anställda uppgår till | | | | |
| Sverige | 232 | 255 | - | - |
| Österrike | 2 | 2 | - | - |
| England | 1 | 1 | - | - |
| Tyskland | 7 | 7 | - | - |
| USA | 18 | 17 | - | - |
| | <u>260</u> | <u>282</u> | <u>0</u> | <u>0</u> |
| Varav kvinnor | 44 | 46 | - | - |
| Varav män | 216 | 236 | - | - |
| Löner, ersättningar, sociala avgifter och pensionskostnader | | | | |
| Löner och ersättningar till styrelsen och verkställande direktören | | | | |
| | 3 937 | 4 976 | - | - |
| Löner och ersättningar till övriga anställda | | | | |
| | <u>138 589</u> | <u>149 268</u> | - | - |
| | 142 526 | 154 244 | 0 | 0 |
| Sociala avgifter enligt lag och avtal | | | | |
| | 42 320 | 45 457 | - | - |
| Pensionskostnader för styrelsen och verkställande direktören | | | | |
| | 118 | 354 | - | - |
| Pensionskostnader för övriga anställda | | | | |
| | <u>12 267</u> | <u>13 415</u> | - | - |
| Totalt | <u>197 231</u> | <u>213 470</u> | <u>0</u> | <u>0</u> |

Styrelseledamöter och ledande befattningshavare

| | Antal på balansdagen | | Antal på balansdagen | |
|--|----------------------|------------------|----------------------|------------------|
| | | <u>Varav män</u> | | <u>Varav män</u> |
| <u>Moderbolaget</u> | | | | |
| Styrelseledarmöter | 3 | 67 % | 3 | 67 % |
| Verkställande direktör och andra ledande befattningshavare | 3 | 67 % | 3 | 67 % |

M

Not 7 Övriga ränteintäkter och liknande resultatposter

| | Koncernen | |
|--|---------------|--------------|
| | <u>2023</u> | <u>2022</u> |
| Utdelningar | 2 297 | 3 323 |
| Ränteintäkter | 4 947 | 642 |
| Kursdifferenser | 627 | 1 775 |
| Realisationsresultat vid försäljningar | 8 207 | 1 776 |
| Återföringar av nedskrivningar | 18 206 | - |
| Summa | <u>34 284</u> | <u>7 516</u> |

Not 8 Räntekostnader och liknande resultatposter

| | Koncernen | |
|---|---------------|---------------|
| | <u>2023</u> | <u>2022</u> |
| Realisationsresultat vid försäljningar | 1 259 | 1 415 |
| Valutakursförluster | 301 | 380 |
| Nedskrivningar | - | 18 207 |
| Övriga räntekostnader och liknande resultatposter | 16 939 | 6 951 |
| Summa | <u>18 499</u> | <u>26 953</u> |

Not 9 Skatt på årets resultat

| | Koncernen | | Moderbolaget | |
|---|---------------|---------------|--------------|-------------|
| | <u>2023</u> | <u>2022</u> | <u>2023</u> | <u>2022</u> |
| Aktuell skatt | 41 735 | 38 762 | 325 | 3 |
| Uppskjuten skatt | 2 759 | 6 833 | - | - |
| Skatt på årets resultat | <u>44 494</u> | <u>45 595</u> | <u>325</u> | <u>3</u> |
| Redovisat resultat före skatt | 166 809 | 200 017 | 42 214 | 73 500 |
| Skatt beräknad enligt gällande skattesats 20,6% (20,6%) | 44 254 | 41 203 | 8 696 | 15 141 |
| Skatteeffekt av ej avdragsgilla kostnader | 20 506 | 4 116 | 7 610 | 1 342 |
| Skatteeffekt av ej skattepliktiga intäkter | -20 531 | - | -16 087 | -16 480 |

| | Koncernen | | Moderbolaget | |
|---|---------------|---------------|--------------|-------------|
| | <u>2023</u> | <u>2022</u> | <u>2023</u> | <u>2022</u> |
| Skatteeffekt av schablonränta på periodiseringsfond | 1 116 | 171 | - | - |
| Skatteeffekt förändring underskottsavdrag | 183 | -551 | - | - |
| Effekt av utländska skattesatser | 1 311 | 225 | - | - |
| Övrigt | -2 260 | 445 | 16 | - |
| Effekt av ändrade skattesatser | -39 | -31 | - | - |
| Skatt hänförlig till tidigare års redovisade resultat | -46 | 17 | 90 | - |
| Redovisad skattekostnad | <u>44 494</u> | <u>45 595</u> | <u>325</u> | <u>3</u> |

Not 10 Uppskjuten skatt

| | Koncernen | |
|---------------------------------|---------------|---------------|
| | <u>2023</u> | <u>2022</u> |
| <u>Uppskjuten skattefordran</u> | | |
| Utländska dotterbolag | 3 005 | 2 606 |
| Temporär skillnad internvinst | 4 032 | 2 227 |
| | <u>7 037</u> | <u>4 833</u> |
| <u>Uppskjuten skatteskuld</u> | | |
| Obeskattade reserver | 52 025 | 44 201 |
| Temporär skillnad på byggnad | 6 639 | 7 806 |
| | <u>58 664</u> | <u>52 007</u> |

M

Not 11 Balanserade utgifter för utvecklingsarbeten

| | Koncernen | |
|--|--------------|--------------|
| | <u>2023</u> | <u>2022</u> |
| Ingående anskaffningsvärden | 6 777 | 6 346 |
| Årets aktiverade utgifter | 412 | 425 |
| Försäljningar och utrangeringar | -176 | - |
| Omräkningsdifferenser | 6 | 6 |
| | <hr/> | <hr/> |
| Utgående ackumulerade anskaffningsvärden | 7 019 | 6 777 |
| Ingående avskrivningar | -4 854 | -3 712 |
| Försäljningar och utrangeringar | 63 | - |
| Årets avskrivningar | -806 | -1 136 |
| Omräkningsdifferenser | -5 | -6 |
| | <hr/> | <hr/> |
| Utgående ackumulerade avskrivningar | -5 602 | -4 854 |
| | <hr/> | <hr/> |
| Utgående restvärde enligt plan | <u>1 417</u> | <u>1 923</u> |

Not 12 Koncessioner, patent, licenser, varumärken samt liknande rättigheter

| | Koncernen | |
|--|-------------|-------------|
| | <u>2023</u> | <u>2022</u> |
| Ingående anskaffningsvärden | 813 | 752 |
| Årets aktiverade utgifter | - | 38 |
| Försäljningar och utrangeringar | -240 | - |
| Valutakursdifferenser | - | 23 |
| | <hr/> | <hr/> |
| Utgående ackumulerade anskaffningsvärden | 573 | 813 |
| Ingående avskrivningar | -531 | -454 |
| Försäljningar och utrangeringar | 75 | - |
| Årets avskrivningar | -27 | -56 |
| Valutakursdifferenser | - | -21 |
| | <hr/> | <hr/> |
| Utgående ackumulerade avskrivningar | -483 | -531 |
| | <hr/> | <hr/> |
| Utgående redovisat värde | <u>90</u> | <u>282</u> |

M

Not 13 Byggnader och mark

| | Koncernen | |
|--|----------------|----------------|
| | <u>2023</u> | <u>2022</u> |
| Ingående anskaffningsvärden | 315 279 | 314 204 |
| Försäljningar och utrangeringar | -43 | - |
| Omklassificeringar | 1 777 | - |
| Valutakursdifferenser | -305 | 1 075 |
| Utgående ackumulerade anskaffningsvärden | <u>316 708</u> | <u>315 279</u> |
| Ingående avskrivningar | -44 160 | -40 234 |
| Årets avskrivningar | -3 792 | -3 712 |
| Valutakursdifferenser | 73 | -214 |
| Utgående ackumulerade avskrivningar | <u>-47 879</u> | <u>-44 160</u> |
| Ingaende nedskrivningar | -1 182 | -1 182 |
| Årets nedskrivningar | -1 211 | - |
| Utgående redovisat värde | <u>266 436</u> | <u>269 937</u> |

Förvaltningsfastigheternas redovisade värde uppgår till 266 436 tkr. Merparten av fastighetsbestandet har värderats 2016, 2018 och 2022 av extern part till sammanlagt 630 000 tkr. Fastigheten i Berg Properties of Georgia LLC, USA är inte värderad. Med hänsyn till marknadsutvecklingen på fastigheter bedömer styrelsen att värdeutvecklingen för koncernens fastigheter har varit positiv och i nivå med den generella värdeutvecklingen i landet.

↑↑

Not 14 Maskiner och andra tekniska anläggningar

| | Koncernen | |
|--|---------------|---------------|
| | <u>2023</u> | <u>2022</u> |
| Ingaende anskaffningsvärden | 120 170 | 112 760 |
| Årets förändringar | | |
| -Inköp | 65 | 8 409 |
| -Försäljningar och utrangeringar | -68 083 | -1 397 |
| -Valutakursdifferenser | -64 | 398 |
| | <hr/> | <hr/> |
| Utgående ackumulerade anskaffningsvärden | 52 088 | 120 170 |
| Ingaende avskrivningar | -90 731 | -88 477 |
| Årets förändringar | | |
| -Försäljningar och utrangeringar | 58 976 | 1 112 |
| -Avskrivningar | -3 271 | -3 086 |
| -Valutakursdifferenser | 43 | -280 |
| | <hr/> | <hr/> |
| Utgående ackumulerade avskrivningar | -34 983 | -90 731 |
| | <hr/> | <hr/> |
| Utgående redovisat värde | <u>17 105</u> | <u>29 439</u> |

Not 15 Inventarier, verktyg och installationer

| | Koncernen | |
|--|-------------|-------------|
| | <u>2023</u> | <u>2022</u> |
| Ingaende anskaffningsvärden | 45 649 | 42 294 |
| Årets förändringar | | |
| -Inköp | 1 392 | 3 540 |
| -Försäljningar och utrangeringar | -6 219 | -1 520 |
| -Valutakursdifferenser | -261 | 1 335 |
| | <hr/> | <hr/> |
| Utgående ackumulerade anskaffningsvärden | 40 561 | 45 649 |

M

| | Koncernen | |
|-------------------------------------|---------------|---------------|
| | <u>2023</u> | <u>2022</u> |
| Ingående avskrivningar | -33 274 | -30 948 |
| Årets förändringar | | |
| -Försäljningar och utrangeringar | 5 484 | 1 310 |
| -Avskrivningar | -2 405 | -2 527 |
| -Valutakursdifferenser | 208 | -1 109 |
| | <hr/> | <hr/> |
| Utgående ackumulerade avskrivningar | -29 987 | -33 274 |
| | <hr/> | <hr/> |
| Utgående redovisat värde | <u>10 574</u> | <u>12 375</u> |

Not 16 Förbättringsutgifter på annan fastighet

| | Koncernen | |
|--|-------------|-------------|
| | <u>2023</u> | <u>2022</u> |
| Ingående anskaffningsvärden | 1 192 | 1 192 |
| Försäljningar och utrangeringar | -1 192 | - |
| | <hr/> | <hr/> |
| Utgående ackumulerade anskaffningsvärden | 0 | 1 192 |
| | <hr/> | <hr/> |
| Ingående avskrivningar | -972 | -884 |
| Försäljningar och utrangeringar | 1 032 | - |
| Årets avskrivningar | -60 | -88 |
| | <hr/> | <hr/> |
| Utgående ackumulerade avskrivningar | 0 | -972 |
| | <hr/> | <hr/> |
| Utgående restvärde enligt plan | <u>0</u> | <u>220</u> |

Not 17 Pågående nyanläggningar och förskott avseende materiella anläggningstillgångar

| | Koncernen | |
|--------------------------------------|--------------|--------------|
| | <u>2023</u> | <u>2022</u> |
| Ingående nedlagda kostnader | 3 025 | 3 040 |
| Inköp | 966 | 1 693 |
| Under året genomförda omfördelningar | -1 730 | -1 708 |
| | <hr/> | <hr/> |
| Utgående nedlagda kostnader | <u>2 261</u> | <u>3 025</u> |

M

Not 18 Övriga långfristiga fordringar

| | Koncernen | | Moderbolaget | |
|--|----------------|----------------|----------------|----------------|
| | <u>2023</u> | <u>2022</u> | <u>2023</u> | <u>2022</u> |
| Ingaende anskaffningsvärden | 185 122 | 1 008 | 113 000 | - |
| Tillkommande fordringar | 279 651 | 184 114 | 58 700 | 113 000 |
| Utgående ackumulerat anskaffningsvärde | 464 773 | 185 122 | 171 700 | 113 000 |
| Ingaende nedskrivningar | - | - | -4 692 | - |
| Återförd nedskrivning | 18 206 | - | 4 692 | - |
| Årets nedskrivningar | - | -7 841 | - | -4 692 |
| Utgående ackumulerade nedskrivningar | 18 206 | -7 841 | 0 | -4 692 |
| Utgående restvärde enligt plan | <u>482 979</u> | <u>177 281</u> | <u>171 700</u> | <u>108 308</u> |

Not 19 Förutbetalda kostnader och upplupna intäkter

| | Koncernen | |
|-----------------------------------|-------------------|-------------------|
| | <u>2023-12-31</u> | <u>2022-12-31</u> |
| Förutbetalda hyror | 582 | 647 |
| Förutbetalda försäkringskostnader | 74 | 47 |
| Övriga poster | 5 563 | 6 438 |
| | <u>6 219</u> | <u>7 132</u> |

Not 20 Kortfristiga placeringar

| | Koncernen | | Moderbolaget | |
|------------------------------------|-------------|-------------|--------------|-------------|
| | <u>2023</u> | <u>2022</u> | <u>2023</u> | <u>2022</u> |
| Redovisat värde, totalt | 5 068 | 134 581 | - | 35 756 |
| Varav noterade aktier och andelar: | | | | |
| Redovisat värde | 5 068 | 134 581 | - | 35 756 |
| Börsvärde eller motsvarande | 7 575 | 136 401 | - | 36 525 |

M

Not 21 Avsättning för pensioner och liknande förpliktelser

| | Koncernen | |
|------------------------------------|--------------|--------------|
| | <u>2023</u> | <u>2022</u> |
| Avsättningar enligt tryggandelagen | 8 605 | 8 464 |
| Summa | <u>8 605</u> | <u>8 464</u> |

Not 22 Övriga avsättningar

| | Koncernen | |
|--|-------------------|-------------------|
| | <u>2023-12-31</u> | <u>2022-12-31</u> |
| Garantiåttaganden | 3 048 | 2 821 |
| Reservering för återstående installations- och underhållsättaganden hos kunder | 28 664 | 38 079 |
| Summa | <u>31 712</u> | <u>40 900</u> |

Not 23 Uppläning

| | Koncernen | |
|--|-------------------|-------------------|
| | <u>2023-12-31</u> | <u>2022-12-31</u> |
| Förfallotider | | |
| Den del av långfristiga skulder som förfaller till betalning | | |
| Mellan två till fem år | 251 325 | 21 700 |
| Senare än fem år | - | 232 325 |
| Summa | <u>251 325</u> | <u>254 025</u> |

Not 24 Checkräkningskredit

| | Koncernen | |
|--|-------------------|-------------------|
| | <u>2023-12-31</u> | <u>2022-12-31</u> |
| Beviljat belopp på checkräkningskredit uppgår till | <u>62 500</u> | <u>94 000</u> |

M

Not 25 Upplupna kostnader och förutbetalda intäkter

| | Koncernen | |
|----------------------------|-------------------|-------------------|
| | <u>2023-12-31</u> | <u>2022-12-31</u> |
| Fötutbetalda hyresintäkter | 4 553 | 3 060 |
| Upplupna personalkostnader | 13 782 | 24 882 |
| Övriga poster | 16 820 | 15 234 |
| Summa | <u>35 155</u> | <u>43 176</u> |

Not 26 Ställda säkerheter

| | Koncernen | |
|--|-------------------|-------------------|
| | <u>2023-12-31</u> | <u>2022-12-31</u> |
| För egna avsättningar och skulder | | |
| Avseende avsättningar för pensioner och liknande förpliktelser | | |
| Företagsinteckningar | 10 000 | 11 100 |
| Avseende skulder till kreditinstitut | | |
| Fastighetsinteckningar | 278 540 | 278 540 |
| Företagsinteckningar | 135 500 | 206 400 |
| Bostadsrätt | 14 000 | 14 000 |
| Inventarier med äganderättsförbehåll | - | 4 365 |
| Ställd pant för övriga krediter | 500 | 500 |
| Summa ställda säkerheter | <u>438 540</u> | <u>514 905</u> |

Not 27 Eventualförpliktelser

| | Koncernen | |
|---|-------------------|-------------------|
| | <u>2023-12-31</u> | <u>2022-12-31</u> |
| Garantförbindelser mot bank | 1 409 | 2 671 |
| Pensionsskulder | 181 | 174 |
| Förpliktelse avseende potentiell regressfordran | 1 100 | - |
| Summa ansvarsförbindelser | <u>2 690</u> | <u>2 845</u> |

N)

Not 28 Förslag till disposition av resultatet

| | Moderbolaget <u>2023</u> |
|---|-----------------------------|
| Till årsstämman förfogande står följande vinstmedel: | |
| Balanserade vinstmedel | 356 114 491 |
| Årets resultat | 41 889 257 |
| | <hr/> |
| | 398 003 748 |
| Styrelsen föreslår att vinstmedlen disponeras så att till aktieägarna utdelas 426 136,36 kr per aktie i ny räkning överförs | 75 000 000 |
| | <hr/> |
| | 323 003 748 |
| | <hr/> |
| | 398 003 748 |

Not 29 Justeringar för poster som inte ingår i kassaflöde, mm

| | Koncernen | |
|-----------------------|-------------|-------------|
| | <u>2023</u> | <u>2022</u> |
| Avskrivningar | 12 116 | 10 584 |
| Omräkningsdifferenser | -1 484 | 5 043 |
| Realisationsresultat | 6 948 | 361 |
| Nedskrivningar | 12 340 | - |
| Övriga avsättningar | -9 047 | 8 229 |
| | <hr/> | <hr/> |
| Summa justeringar | 20 873 | 24 217 |

Not 30 Transaktioner med närstående

Någon försäljning eller inköp från koncernföretag har ej skett under räkenskapsåret.

Not 31 Resultat från andelar i koncernföretag

| | Moderbolaget | |
|-------------|--------------|-------------|
| | <u>2023</u> | <u>2022</u> |
| Utdelningar | 71 000 | 80 000 |

M

| | Moderbolaget | |
|----------------|---------------|---------------|
| | <u>2023</u> | <u>2022</u> |
| Nedskrivningar | -36 929 | - |
| Summa | <u>34 071</u> | <u>80 000</u> |

Not 32 Resultat från övriga värdepapper och fordringar som är anläggningstillgångar

| | Moderbolaget | |
|---|--------------|---------------|
| | <u>2023</u> | <u>2022</u> |
| Utdelningar | 1 270 | 602 |
| Ränteintäkter och kursdifferenser | 118 | - |
| Realisationsresultat vid försäljningar | 1 600 | - |
| Nedskrivningar och återföring av nedskrivning | 6 514 | -6 514 |
| Summa | <u>9 502</u> | <u>-5 912</u> |

Not 33 Bokslutsdispositioner

| | Moderbolaget | |
|----------------------------------|--------------|-------------|
| | <u>2023</u> | <u>2022</u> |
| Koncernbidrag | - | 900 |
| Förändring av periodiseringsfond | -526 | -7 |
| Summa | <u>-526</u> | <u>893</u> |

Not 34 Andelar i koncernföretag

| | Moderbolaget | |
|---------------------------------|----------------|----------------|
| | <u>2023</u> | <u>2022</u> |
| Ingående anskaffningsvärde | 272 018 | 272 018 |
| Tillkommande fordringar | 26 500 | - |
| Årets nedskrivningar | -36 929 | - |
| Utgående redovisat värde | <u>261 589</u> | <u>272 018</u> |

M

| <u>Koncernen</u> | <u>Org nr</u> | <u>Säte</u> | <u>Kapital- andel (%)</u> |
|---------------------------------|---------------|-----------------------------|-------------------------------|
| Berg Industries AB | 556198-1019 | Stockholm | 100% |
| EMBA Trading GmbH | HRB 2824 | Frankfurt am Main, Tyskland | 100% |
| EMBA Holding AB | 556056-0418 | Stockholm | 100% |
| EMBA Machinery, Inc. | 58-2204541 | Westlake, Ohio, USA | 100% |
| EMBA Machinery GmbH | HRB 1582 | Lübeck, Tyskland | 100% |
| EMBA Machinery AB | 556046-0106 | Örebro, Sverige | 100% |
| Berg Wire AB | 556550-1870 | Stockholm | 100% |
| Pacwire AB | 556228-1302 | Timrå | 100% |
| Springwire Sweden AB | 556434-4231 | Filipstad | 100% |
| Nordkulan AB | 556477-0112 | Stockholm | 100% |
| Grytgöls Bruk AB | 556563-5462 | Finspång | 100% |
| Berg Wire GmbH | 2 229 124 870 | Lage, Tyskland | 100% |
| Berg Property AB | 556150-2971 | Stockholm | 100% |
| Berg Property Humlegården AB | 556903-8085 | Stockholm | 100% |
| Berg Property Invest AB | 556451-2472 | Stockholm | 100% |
| A E Berg Group AB | 556096-5682 | Stockholm | 100% |
| Berg Properties of Georgia, LLC | 20-2856000 | Westlake, Ohio, USA | 100% |

| <u>Moderbolaget</u> | <u>Kapital- andel %</u> | <u>Rösträtts- andel %</u> | <u>Antal aktier</u> | <u>Bokfört värde 23-12-31</u> | <u>Bokfört värde 22-12-31</u> |
|---------------------|-----------------------------|-------------------------------|-------------------------|---------------------------------------|---------------------------------------|
| Berg Industries AB | 100 | 100 | 100 | 149 071 | 149 071 |
| Berg Wire AB | 100 | 100 | 5 000 | 500 | 10 929 |
| Berg Property AB | 100 | 100 | 13 600 | 112 018 | 112 018 |
| Summa | | | | <u>261 589</u> | <u>272 018</u> |

Not 35 Aktiekapital

Aktiekapitalet består av 193 st aktier med kvotvärde 50 000 kr.

Aktiekapitalet är fördelat på 125 st A-aktier och 68 st B-aktier, båda med kvotvärde 50 000 kr.

M


Not 36 Obeskattade reserver


| | Moderbolaget | |
|--------------------|-------------------|-------------------|
| | <u>2023-12-31</u> | <u>2022-12-31</u> |
| Periodiseringsfond | 1 831 | 1 305 |
| Summa | <u>1 831</u> | <u>1 305</u> |


Resultat- och balansräkning kommer att föreläggas årsstämman för fastställelse.

Stockholm


Anders E. Berg
Verkställande direktör

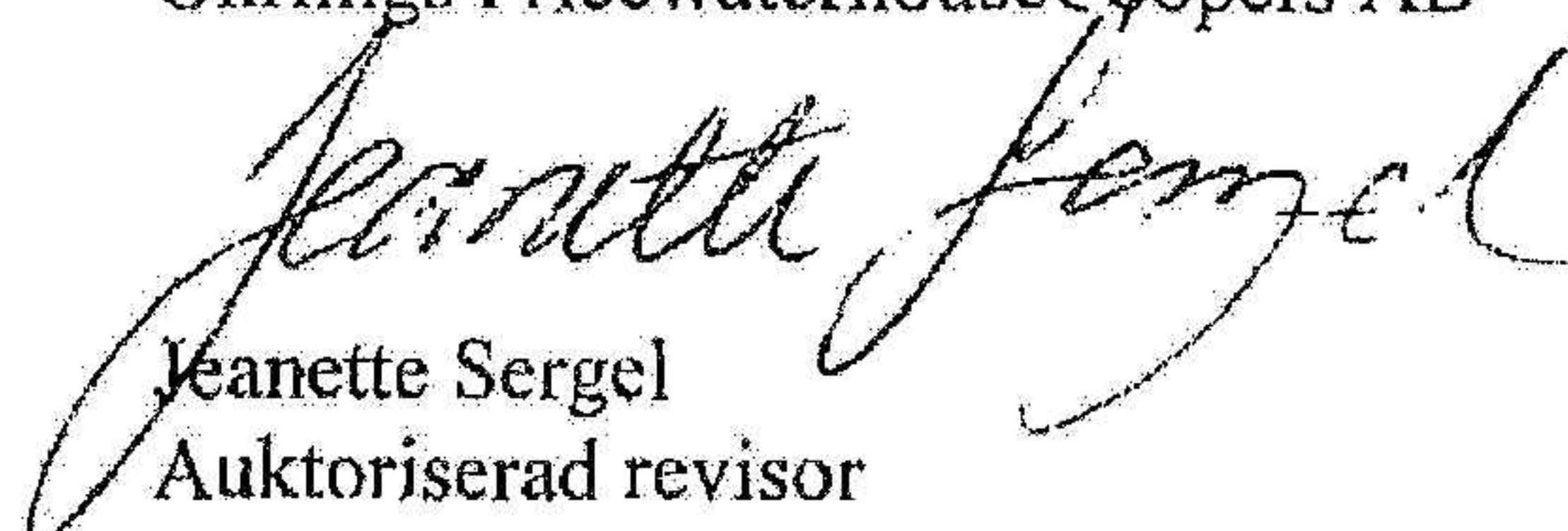

Vivianne Berg


Niclas Berg


Jenny Hovnor

Vår revisionsberättelse har lämnats 2024-05-27

Öhrlings PricewaterhouseCoopers AB


Jeanette Sergel
Auktoriserad revisor

Revisionsberättelse

Till bolagsstämman i Berg Group Holding AB, org.nr 556990-5200

Rapport om årsredovisningen och koncernredovisningen

Uttalanden

Vi har utfört en revision av årsredovisningen och koncernredovisningen för Berg Group Holding AB för år 2023.

Enligt vår uppfattning har årsredovisningen och koncernredovisningen upprättats i enlighet med årsredovisningslagen och ger en i alla väsentliga avseenden rättvisande bild av moderbolagets och koncernens finansiella ställning per den 31 december 2023 och av dessas finansiella resultat och kassaflöde för året enligt årsredovisningslagen. Förvaltningsberättelsen är förenlig med årsredovisningens och koncernredovisningens övriga delar.

Vi tillstyrker därför att bolagsstämman fastställer resultaträkningen och balansräkningen för moderbolaget och koncernen.

Grund för uttalanden

Vi har utfört revisionen enligt International Standards on Auditing (ISA) och god revisionssed i Sverige. Vårt ansvar enligt dessa standarder beskrivs närmare i avsnittet Revisorns ansvar. Vi är oberoende i förhållande till moderbolaget och koncernen enligt god revisionssed i Sverige och har i övrigt fullgjort vårt yrkesetiska ansvar enligt dessa krav.

Vi anser att de revisionsbevis vi har inhämtat är tillräckliga och ändamålsenliga som grund för våra uttalanden.

Styrelsens och verkställande direktörens ansvar

Det är styrelsen och verkställande direktören som har ansvaret för att årsredovisningen och koncernredovisningen upprättas och att de ger en rättvisande bild enligt årsredovisningslagen. Styrelsen och verkställande direktören ansvarar även för den interna kontroll som de bedömer är nödvändig för att upprätta en årsredovisning och koncernredovisning som inte innehåller några väsentliga felaktigheter, vare sig dessa beror på oegentligheter eller misstag.

Vid upprättandet av årsredovisningen och koncernredovisningen ansvarar styrelsen och verkställande direktören för bedömningen av bolagets och koncernens förmåga att fortsätta verksamheten. De upplyser, när så är tillämpligt om förhållanden som kan påverka förmågan att fortsätta verksamheten och att använda antagandet om fortsatt drift. Antagandet om fortsatt drift tillämpas dock inte om styrelsen och verkställande direktören avser att likvidera bolaget, upphöra med verksamheten eller inte har något realistiskt alternativ till att göra något av detta.

Revisorns ansvar

Våra mål är att uppnå en rimlig grad av säkerhet om huruvida årsredovisningen och koncernredovisningen som helhet inte innehåller några väsentliga felaktigheter, vare sig dessa beror på oegentligheter eller misstag, och att lämna en revisionsberättelse som innehåller våra uttalanden. Rimlig säkerhet är en hög grad av säkerhet, men är ingen garanti för att en revision som utförs enligt ISA och god revisionssed i Sverige alltid kommer att upptäcka en väsentlig felaktighet om en sådan finns. Felaktigheter kan uppstå på grund av oegentligheter eller misstag och anses vara väsentliga om de enskilt eller tillsammans rimligen kan förväntas påverka de ekonomiska beslut som användare fattar med grund i årsredovisningen och koncernredovisningen.

En ytterligare beskrivning av vårt ansvar för revisionen av årsredovisningen och koncernredovisningen finns på Revisorsinspektionens webbplats: www.revisorsinspektionen.se/revisornsansvar. Denna beskrivning är en del av revisionsberättelsen.

Rapport om andra krav enligt lagar och andra författningar

Uttalanden

Utöver vår revision av årsredovisningen och koncernredovisningen har vi även utfört en revision av styrelsens och verkställande direktörens förvaltning för Berg Group Holding AB för år 2023 samt av förslaget till dispositioner beträffande bolagets vinst eller förlust.

Vi tillstyrker att bolagsstämman disponerar vinsten enligt förslaget i förvaltningsberättelsen och beviljar styrelsens ledamöter och verkställande direktören ansvarsfrihet för räkenskapsåret.

Grund för uttalanden

Vi har utfört revisionen enligt god revisionssed i Sverige. Vårt ansvar enligt denna beskrivs närmare i avsnittet Revisorns ansvar. Vi är oberoende i förhållande till moderbolaget och koncernen enligt god revisorssed i Sverige och har i övrigt fullgjort vårt yrkesetiska ansvar enligt dessa krav.

Vi anser att de revisionsbevis vi har inhämtat är tillräckliga och ändamålsenliga som grund för våra uttalanden.

Styrelsens och verkställande direktörens ansvar

Det är styrelsen som har ansvaret för förslaget till dispositioner beträffande bolagets vinst eller förlust. Vid förslag till utdelning innefattar detta bland annat en bedömning av om utdelningen är försvarlig med hänsyn till de krav som bolagets och koncernens verksamhetsart, omfattning och risker ställer på storleken av moderbolagets och koncernens egna kapital, konsolideringsbehov, likviditet och ställning i övrigt.

Styrelsen ansvarar för bolagets organisation och förvaltningen av bolagets angelägenheter. Detta innefattar bland annat att fortlöpande bedöma bolagets och koncernens ekonomiska situation, och att tillse att bolagets organisation är utformad så att bokföringen, medelsförvaltningen och bolagets ekonomiska angelägenheter i övrigt kontrolleras på ett betryggande sätt. Den verkställande direktören ska sköta den löpande förvaltningen enligt styrelsens riktlinjer och anvisningar och bland annat vidta de åtgärder som är nödvändiga för att bolagets bokföring ska fullgöras i överensstämmelse med lag och för att medelsförvaltningen ska skötas på ett betryggande sätt.

Revisorns ansvar

Vårt mål beträffande revisionen av förvaltningen, och därmed vårt uttalande om ansvarsfrihet, är att inhämta revisionsbevis för att med en rimlig grad av säkerhet kunna bedöma om någon styrelseledamot eller verkställande direktören i något väsentligt avseende:

- företagit någon åtgärd eller gjort sig skyldig till någon försummelse som kan föranleda ersättningsskyldighet mot bolaget, eller
- på något annat sätt handlat i strid med aktiebolagslagen, årsredovisningslagen eller bolagsordningen.

Vårt mål beträffande revisionen av förslaget till dispositioner av bolagets vinst eller förlust, och därmed vårt uttalande om detta, är att med rimlig grad av säkerhet bedöma om förslaget är förenligt med aktiebolagslagen.

Rimlig säkerhet är en hög grad av säkerhet, men ingen garanti för att en revision som utförs enligt god revisionssed i Sverige alltid kommer att upptäcka åtgärder eller försummelser som kan föranleda ersättningsskyldighet mot bolaget, eller att ett förslag till dispositioner av bolagets vinst eller förlust inte är förenligt med aktiebolagslagen.

En ytterligare beskrivning av vårt ansvar för revisionen av förvaltningen finns på Revisorsinspektionens webbplats: www.revisorsinspektionen.se/revisornsansvar. Denna beskrivning är en del av revisionsberättelsen.



Stockholm den 27 maj 2024

Öhrlings PricewaterhouseCoopers AB

Jeanette Sergel

Jeanette Sergel
Auktoriserad revisor

2024082604530