

Årsredovisning

Carlback & Andersson Invest AB


Org.nr 559334-0044

Räkenskapsår 2023-01-01 - 2023-12-31

Undertecknad styrelseledamot intygar att resultaträkningen och balansräkningen i årsredovisningen har fastställts på årsstämman den 31 maj 2024.

Årsstämman beslöt att godkänna styrelsens förslag till resultatdisposition.

Jag intygar också att innehållet i årsredovisningen stämmer överens med originalet.



Pontus Andersson

Årsredovisning

Carlback & Andersson Invest AB

Org.nr 559334-0044

Räkenskapsår 2023-01-01 - 2023-12-31

Årsredovisning för räkenskapsåret 2023-01-01 - 2023-12-31

Styrelsen och verkställande direktören för Carlback & Andersson Invest AB avger härmed följande årsredovisning.

Innehåll	Sida
Förvaltningsberättelse	2
Resultaträkning	3
Balansräkning	4
Noter	5

Alla belopp redovisas, om inte annat anges, i svenska kronor (SEK).

Förvaltningsberättelse

Verksamheten

Allmänt om verksamheten

Bolagets verksamhet omfattar investeringsverksamhet med reala finansiella tillgångar och därmed förenlig verksamhet. Verksamheten har sitt säte i Pålsboda i Hallsbergs kommun.

Flerårsöversikt	2023	2021/2022
Nettoomsättning (tkr)	31	56
Resultat efter finansiella poster (tkr)	-25	-2
Soliditet (%)	11%	6%

Förändring i eget kapital

	Aktiekapital	Reservfond	Balanserat- resultat	Årets- resultat
Belopp vid årets ingång enligt fastställd balansräkning	25 000		0	-1 941
Resultat			-1 941	1 941
Aktieägartillskott	40 000			
Årets resultat				-25 239
Belopp vid årets utgång	65 000	0	-1 941	-25 239

Förslag till resultatdisposition

Styrelsen föreslår att till förfogande stående vinstmedel

Balanserad vinst	-1 941
Årets vinst	-25 239
	-27 180

disponeras så att

Till aktieägarna utdelas 0,00 kr per aktie	0
I ny räkning överföres	-27 180
	-27 180

Resultaträkning

	Not	2023-01-01 -2023-12-31	2021-09-08 -2022-12-31
<i>Rörelseintäkter, lagerförändringar m.m.</i>			
Nettoomsättning		30 988	55 901
Summa rörelseintäkter		30 988	55 901
<i>Rörelsekostnader</i>			
Råvaror och förnödenheter		-448	-8 501
Övriga externa kostnader		-19 348	-22 186
Av- och nedskrivningar av materiella och immateriella anläggningstillgångar		-36 207	-27 155
Övriga rörelsekostnader		0	0
Summa rörelsekostnader		-56 003	-57 842
Rörelseresultat		-25 015	-1 941
<i>Bokslutsdispositioner</i>			
Övriga bokslutsdispositioner		-224	
Summa bokslutsdispositioner		-224	
Resultat före skatt		-25 239	-1 941
Skatt på årets resultat		0	0
Årets resultat		-25 239	-1 941

2024062035684

Balansräkning

	Not	2023-12-31	2022-12-31
TILLGÅNGAR			
Anläggningstillgångar			
<i>Materiella anläggningstillgångar</i>			
Inventarier, verktyg och installationer	2	293 504	329 711
Summa anläggningstillgångar		293 504	329 711
		0	
<i>Kortfristiga fordringar</i>			
Övriga fordringar		213	31
Summa kortfristiga fordringar		213	31
<i>Kassa och bank</i>		41 123	29 396
Summa omsättningstillgångar		41 336	29 427
SUMMA TILLGÅNGAR		334 840	359 138

Balansräkning

	Not	2023-12-31	2022-12-31
EGET KAPITAL OCH SKULDER			
Eget kapital			
<i>Bundet eget kapital</i>			
Aktiekapital (1 000 aktier)		25 000	25 000
Reservfond		0	0
		25 000	25 000
<i>Fritt eget kapital</i>			
Villkorat aktieägartillskott		40 000	0
Balanserat resultat		-1 941	0
Årets resultat		-25 239	-1 941
		12 820	-1 941
Summa eget kapital		37 820	23 059
Långfristiga skulder			
Övriga skulder		296 000	336 000
Summa långfristiga skulder		296 000	336 000
Kortfristiga skulder			
Övriga skulder		1 020	79
Summa kortfristiga skulder		1 020	79
SUMMA EGET KAPITAL OCH SKULDER		334 840	359 138

Noter

Not 1. Redovisnings- och värderingsprinciper

Allmänna upplysningar

Årsredovisningen är upprättad i enlighet med årsredovisningslagen och BFNAR 2016:10, Årsredovisning i mindre aktieföretag (K2).

Not 2. Inventarier, verktyg och installationer

	2023-12-31	2022-12-31
● Ingående anskaffningsvärden	356 866	0
Årets anskaffningar	0	356 866
Utgående ackumulerade anskaffningsvärden	356 866	356 866
● Ingående avskrivningar	-27 155	0
Försäljningar/utrangeringar	0	0
Omklassificeringar		
Årets avskrivningar	-36 207	-27 155
Utgående ackumulerade avskrivningar	-63 362	-27 155
Utgående redovisat värde	293 504	329 711

Not 3. Nyckeltalsdefinitioner

Nettoomsättning

Rörelsens huvudintäkter, fakturerade kostnader, sidointäkter samt intäktskorrigeringar.


Resultat efter finansiella poster


Resultat efter finansiella intäkter och kostnader, men före bokslutsdispositioner och skatt.

Soliditet (%)

Justerat eget kapital (eget kapital och obeskattade reserver med avdrag för uppskjuten skatt) i procent av balansomslutningen. Uppskjuten skatt har beräknats till 20.6 %.

● Hallsberg, den 31 maj 2024


Pontus Andersson


André Carlback