

**Stargig AB**  
**Org nr 559112-2691**  
**Årsredovisning för räkenskapsåret 2022**

Styrelsen avger följande årsredovisning.

Innehåll	Sida
- förvaltningsberättelse	2
- resultaträkning	3
- balansräkning	5
- noter	7

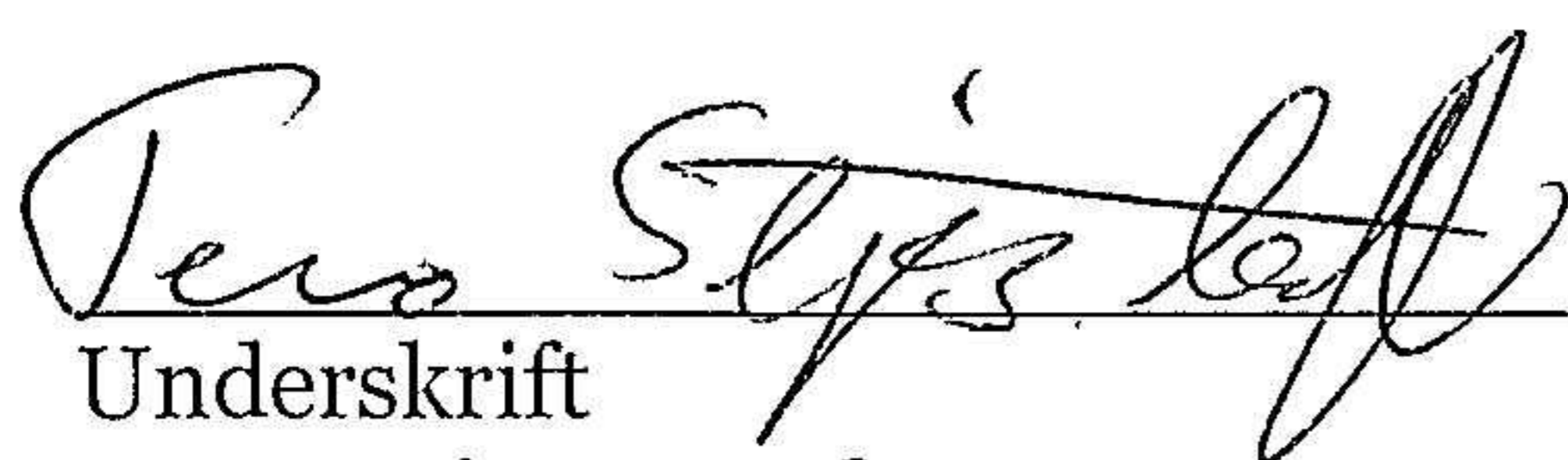
Om inte annat särskilt anges, redovisas alla belopp i hela kronor. Uppgifter inom parentes avser föregående år.

**Fastställelseintyg**

Undertecknad styrelseledamot i Stargig AB intygar, dels att denna kopia av årsredovisningen stämmer överens med originalet, dels att resultaträkningen och balansräkningen har fastställts på årsstämman den 2023-06-07. Årsstämman beslutade att godkänna styrelsens förslag till hur vinsten ska fördelas.

**Danderyd den 7 juni 2023**

Ort och datum



Underskrift

**Tero Stjernstoft**

Namnförtydligande

## Förvaltningsberättelse

### Verksamheten

#### *Allmänt om verksamheten*

Aktiebolaget är verksamt som konsult, rådgivare och föreläsare inom management, IT, och digital transformation, samt bedriver förlagsverksamhet, event och kommunikation.

Bolaget har sitt säte i Danderyd, Stockholms län.

#### *Väsentliga händelser under räkenskapsåret*

Den globala pandemi som bröt ut i mars 2020 (covid-19) påverkade verksamheten kraftigt 2020-2021, har förflyttat verksamheten - där det var möjligt - till att bedrivas online i stället för lokalt. Under 2022 har vi sett en gradvis övergång ånyo till fysiska events.

### Flerårsöversikt

	<b>2022</b>	<b>2021</b>	<b>2020</b>	<b>2019</b>	<b>2018</b>	<b>2017</b>
Nettoomsättning, kr	60 000	60 000	61 047	28 411	0	0
Resultat efter finansiella poster, kr	17 847	19 095	10 942	783	0	0
Soliditet, %	78,3	79,5	78,3	92,2	100	100

Bolaget bildades under 2017, och försäljningen inleddes hösten 2019.

### Resultatdisposition

Till årsstämman förfogande står följande vinstmedel:

Balanserat resultat	18 604
Årets resultat	10 628
<b>TOTALT</b>	<b>29 232</b>

Styrelsen föreslår att vinstmedlen disponeras enligt följande:

Utdelning till ägarna	0
Balanseras i ny räkning	29 232
<b>TOTALT</b>	<b>29 232</b>

### Resultaträkning 2022

Resultaträkning 2022	No t	2022-01- 01 - 2022- 12-31	2021-01- 01 - 2021- 12-31	2020-01- 01 - 2020- 12-31
<b>Rörelseintäkter, lagerförändringar mm</b>				
Nettoomsättning		60 000	60 000	61 047
Förändring av lager av produkter i arbete, färdiga varor och pågående arbete för annans räkning		0	0	0
Övriga rörelseintäkter		0	0	0
<b>Summa rörelseintäkter, lagerförändringar mm</b>		60 000	60 000	61 047
<b>Rörelsekostnader</b>				
Råvaror och förnödenheter		-42 153	-40 905	-50 105
Handelsvaror		0	0	0
Övriga externa kostnader		0	0	0
Personalkostnader	2	0	0	0

Av- och nedskrivningar av materiella och immateriella anläggningstillgångar		0	0	0
Övriga rörelsekostnader		0	0	0
<b>Summa rörelsekostnader</b>		<b>-42 153</b>	<b>-40 905</b>	<b>-50 105</b>
<b>Rörelseresultat</b>		<b>17 847</b>	<b>19 095</b>	<b>10 942</b>
<b>Finansiella poster</b>				
Resultat från övriga finansiella anläggningstillgångar		0	0	0
Övriga ränteintäkter och liknande resultatposter		0	0	0
Räntekostnader och och liknande resultatposter		0	0	0
<b>Summa finansiella poster</b>		<b>0</b>	<b>0</b>	<b>0</b>
<b>Resultat efter finansiella poster</b>		<b>17 847</b>	<b>19 095</b>	<b>10 942</b>
<b>Bokslutsdispositioner</b>				
Förändring av periodiseringsfonder		-4 462	-4 774	-2 736
Förändring av överavskrivningar		0	0	0
<b>Summa bokslutsdispositioner</b>		<b>-4 462</b>	<b>-4 774</b>	<b>-2 736</b>
<b>Resultat före skatt</b>		<b>13 385</b>	<b>14 321</b>	<b>8 206</b>



Skatt på årets resultat		<b>2 757</b>	<b>2 950</b>	<b>1 756</b>
<b>Årets resultat</b>		<b>10 628</b>	<b>11 371</b>	<b>6 450</b>

### Balansräkning 2022

Balansräkning 2022	Not	2022-12-31	2021-12-31	2020-12-31	2019-12-31
<b>Tillgångar</b>					
<b>Anläggningstillgångar</b>					
<i>Materiella anläggningstillgångar</i>					
Byggnader och mark		<b>0</b>	<b>0</b>	<b>0</b>	<b>0</b>
Maskiner och andra tekniska anläggningar		<b>0</b>	<b>0</b>	<b>0</b>	<b>0</b>
Inventarier, verktyg och installationer		<b>0</b>	<b>0</b>	<b>0</b>	<b>0</b>
<i>Summa materiella anläggningstillgångar</i>		<b>0</b>	<b>0</b>	<b>0</b>	<b>0</b>
<i>Finansiella anläggningstillgångar</i>					
Andra långfristiga värdepappersinnehav		<b>0</b>	<b>0</b>	<b>0</b>	<b>0</b>
<i>Summa finansiella anläggningstillgångar</i>		<b>0</b>	<b>0</b>	<b>0</b>	<b>0</b>

<b>Summa anläggningstillgångar</b>		<b>0</b>	<b>0</b>	<b>0</b>	<b>0</b>
<b>Omsättningstillgångar</b>					
<i>Varulager m.m.</i>					
Råvaror och förnödenheter		<b>0</b>	<b>0</b>	<b>0</b>	<b>0</b>
Varor under tillverkning		<b>0</b>	<b>0</b>	<b>0</b>	<b>0</b>
Färdiga varor och handelsvaror		<b>0</b>	<b>0</b>	<b>0</b>	<b>0</b>
<i>Summa varulager</i>		<b>0</b>	<b>0</b>	<b>0</b>	<b>0</b>
<i>Kortfristiga fordringar</i>					
Kundfordringar		<b>0</b>	<b>0</b>	<b>0</b>	<b>0</b>
Övriga fordringar		<b>0</b>	<b>0</b>	<b>0</b>	<b>0</b>
Förutbetalda kostnader och upplupna intäkter		<b>0</b>	<b>0</b>	<b>0</b>	<b>0</b>
<i>Summa kortfristiga fordringar</i>		<b>0</b>	<b>0</b>	<b>0</b>	<b>0</b>
<i>Kassa och bank</i>					
Kassa och bank		<b>94 296</b>	<b>86 327</b>	<b>73 076</b>	<b>55 069</b>
<i>Summa kassa och bank</i>		<b>94 296</b>	<b>86 327</b>	<b>73 076</b>	<b>55 069</b>
<b>Summa omsättningstillgångar</b>		<b>94 296</b>	<b>86 327</b>	<b>73 076</b>	<b>55 069</b>
<b>Summa tillgångar</b>		<b>94 296</b>	<b>86 327</b>	<b>73 076</b>	<b>55 069</b>

<b>Balansräkning 2022</b>	<b>2022- 12-31</b>	<b>2021-12- 31</b>	<b>2020- 12-31</b>	<b>2019-12- 31</b>
<b>Eget kapital och skulder</b>				
<b>Eget kapital</b>				
<i>Bundet eget kapital</i>				
Aktiekapital	<b>50 000</b>	<b>50 000</b>	<b>50 000</b>	<b>50 000</b>
Reservfond	<b>0</b>	<b>0</b>	<b>0</b>	<b>0</b>
<i>Summa bundet eget kapital</i>	<b>50 000</b>	<b>50 000</b>	<b>50 000</b>	<b>50 000</b>
<i>Fritt eget kapital</i>				
Balanserat resultat	<b>18 604</b>	<b>7 233</b>	<b>783</b>	<b>0</b>
Årets resultat	<b>10 628</b>	<b>11 371</b>	<b>6 450</b>	<b>783</b>
<i>Summa fritt eget kapital</i>	<b>29 232</b>	<b>18 604</b>	<b>7 233</b>	<b>783</b>
<b>Summa eget kapital</b>	<b>79 232</b>	<b>68 604</b>	<b>57 233</b>	<b>50 783</b>
<b>Obeskattade reserver</b>				
Periodiseringsfonder	<b>12 307</b>	<b>7 845</b>	<b>3 071</b>	<b>335</b>
Akkumulerade överavskrivningar	<b>0</b>	<b>0</b>	<b>0</b>	<b>0</b>
<b>Summa obeskattade reserver</b>	<b>12 307</b>	<b>7 845</b>	<b>3 071</b>	<b>335</b>
<b>Avsättningar</b>				
Avsättningar för pensioner och liknande förpliktelser enligt	<b>0</b>	<b>0</b>	<b>0</b>	<b>0</b>

lagen (1967:531) om tryggande av pensionsutfästelse m.m.					
Övriga avsättningar		0	0	0	0
<b>Summa avsättningar</b>		0	0	0	0
<b>Långfristiga skulder</b>					
Övriga skulder till kreditinstitut		0	0	0	0
Övriga skulder		0	0	0	0
<b>Summa långfristiga skulder</b>		0	0	0	0
<b>Kortfristiga skulder</b>					
Leverantörsskulder		0	0	0	0
Skatteskulder		2 757	9 878	12 772	3 951
Övriga skulder		0	0	0	0
Upplupna kostnader och förutbetalda intäkter		0	0	0	0
<b>Summa kortfristiga skulder</b>		2 757	9 878	12 772	3 951
<b>Summa eget kapital och skulder</b>		94 296	86 327	73 076	55 069

## Noter

### Not 1 Redovisnings- och värderingsprinciper

Årsredovisningen är upprättad i enlighet med årsredovisningslagen och BFNAR 2016:10 Årsredovisning i mindre företag.

### *Avskrivningar*

Tillämpade avskrivningstider:

Maskiner och andra tekniska anläggningar 5 år

Inventarier, verktyg och installationer 4 år

Byggnader och mark 25 år

Vid fastställande av det avskrivningsbara beloppet för dessa har hänsyn tagits till beräknat restvärde.

### *Anskaffningsvärde för egentillverkade varor*

Företaget räknar in indirekta tillverkningskostnader i anskaffningsvärdet för egentillverkade varor.

### *Nyckeltalsdefinitioner*


#### Soliditet:

Eget kapital och obeskattade reserver (med avdrag för uppskjuten skatt) i förhållande till balansomslutningen.

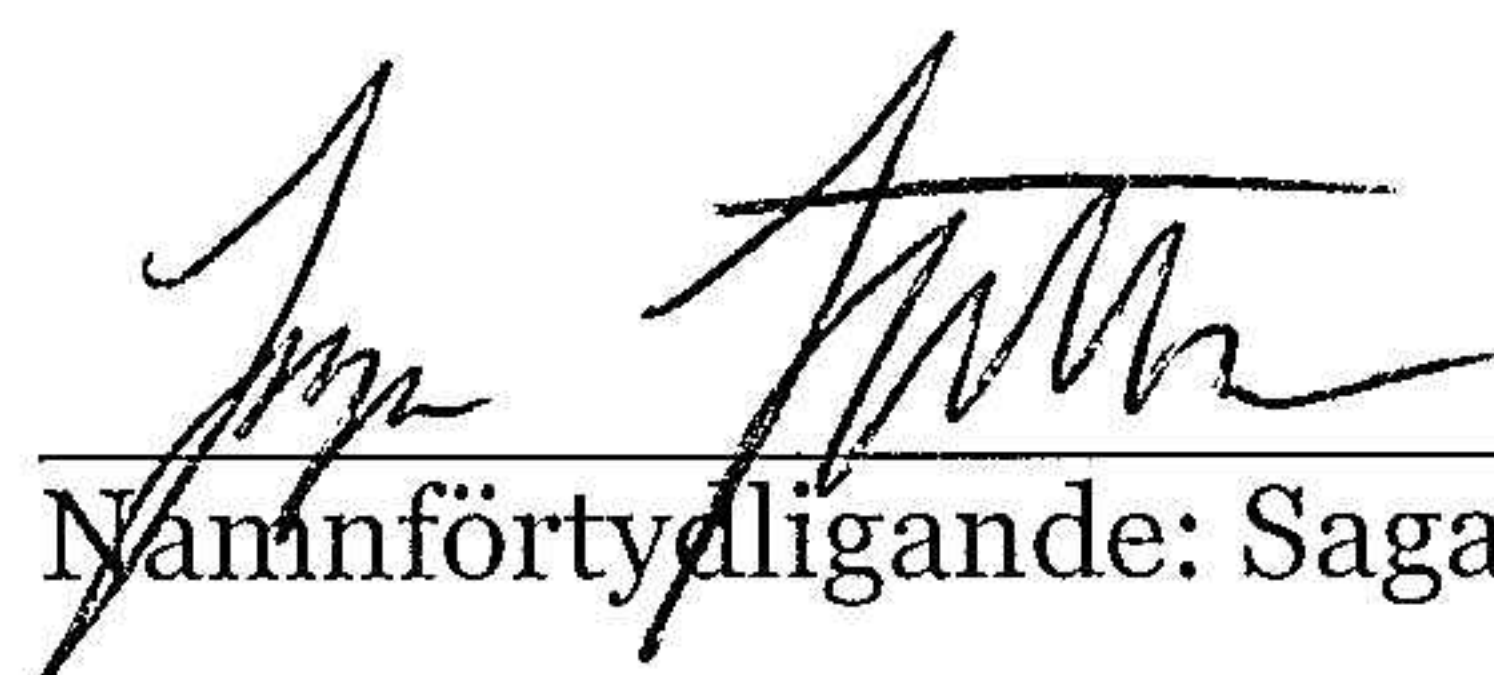
<b>Uppllysningar till resultaträkningen</b>				
<b>Not 2 Medelantalet anställda</b>				
	2022-01-01 - 2022-12-31	2021-01-01 - 2021-12-31	2020-01-01 - 2020-12-31	2019-01-01 - 2019-12-31
Medelantalet anställda	0	0	0	0

2023062006366

Danderyd 2023-06-07



Namnförtydligande: Tero Stjernstoft



Namnförtydligande: Saga Stjernstoft