

Årsredovisning

Energi Försäljning Sverige AB

556713 – 8549

Undertecknad Verkställande Direktör i Energi Försäljning Sverige AB intygar att resultaträkningen och balansräkningen i årsredovisningen har fastställts på bolagsstämman den 7 maj 2024. Bolagsstämman beslutade att godkänna styrelsens förslag till hur vinsten ska fördelas.

Jag intygar också att innehållet i årsredovisningen och revisionsberättelsen stämmer överens med originalen.

Malmö 4 juni 2024

Ort och datum

Underskrift

Roger Josefsson

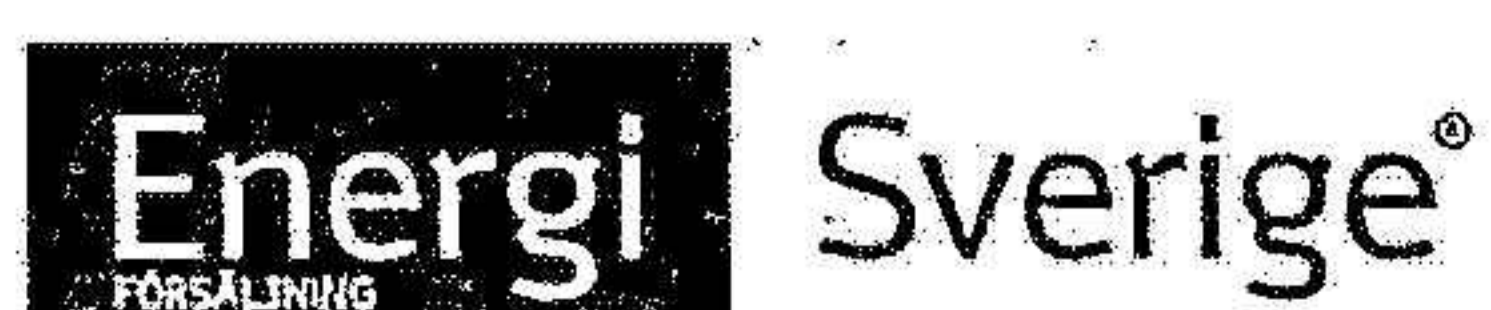
Namnförtydligande

ÅRSREDOVISNING 2023

Vidimeras



ROGER JOSEFSSON



Energi Försäljning Sverige AB
Hyllie Stationstorg 31
215 32 Malmö
Sverige

Innehåll

FÖRETAGSUPPGIFTER.....	2
FÖRVALTNINGSBERÄTTELSE	3
VD ORD 2023	4
HUVUD- OCH NYCKELTAL	4
ÅRSREDOVISNING	5
Resultaträkning.....	5
Balansräkning	6
Rapport över förändringar i eget kapital	7
Kassaflödesanalys.....	8
Tilläggsupplysningar till kassaflödesanalys	9
Noter med redovisningsprinciper och bokslutskommentarer.....	10
Noter	12
UNDERSKRIFTER.....	17
REVISIONSBERÄTTELSE.....	17
ORGANISATION.....	19

FÖRETAGSUPPGIFTER

Energi Försäljning Sverige AB
Hyllie Stationstorg 31
215 32 Malmö Sverige

Tel: +46 (0)40 627 18 80
efs@energi-sverige.se
www.energi-sverige.se
Org.nr: 556713-8549

Bolagsstämma

Bolagsstämma hölls den 7 maj 2024.

Auditor

PricewaterhouseCoopers
Anna Lindhs Plats 4
211 19 Malmö, Sverige

Redovisningsår: 1 januari - 31 december 2023

Styrelse

- ☐ Mia Helena Hansson, Styrelseordförande
- ☐ Louise Hahn, Ledamot
- ☐ Mads Bang-Christensen, Ledamot

Ledning

- ☐ Roger Josefsson, Verkställande direktör

2024060526869

FÖRVALTNINGSBERÄTTELSE

Styrelsen och CEO för Energi Försäljning Sverige AB avger härmed årsredovisning för räkenskapsåret 1 januari 2023 till 31 december 2023.

Ägarförhållanden

Energi Försäljning Sverige AB med säte i Malmö är ett helägt dotterbolag till Energi Danmark A/S med säte i Århus, Danmark. Energi Danmark A/S är koncernmoderbolag och upprättar koncernredovisning. Bolagets aktiekapital är 40 000 TSEK, fördelat på 400 000 st. aktier. Som fritt eget kapital finns balanserat resultat med 305 335 TSEK. Totalt eget kapital uppgår till 345 335 TSEK. Energi Danmark A/S är ägare till samtliga 400 000 aktier i Energi Försäljning Sverige AB, med den långsiktiga målsättningen att bygga upp ett större kapital i bolaget.

Energi Försäljning Sverige AB säkrar via Energi Danmark A/S sina framtida kundåtaganden genom finansiella instrument relaterade till såväl börshandel på NASDAQ OMX och via bilaterala avtal. Vid transaktioner mellan bolaget och moderbolaget används internprissättning för att synliggöra kostnaderna och påvisa att det är rätt kostnad för de tjänster som bolaget köper av Energi Danmark A/S. Det har inte utgått någon ersättning till styrelsen under året.

Hållbarhetsredovisning ingår i moderbolagets årsredovisning och vi hänvisar till denna.

Verksamhetsinriktning och viktiga händelser

Den totala omsättningen i Energi Försäljning Sverige AB räknat i SEK har minskat till 3 710 264 TSEK på grund av betydligt lägre marknadspriser än 2022. År 2023 levererades totalt 4,5 TWh el, vilket motsvarar en minskning med 1,9 TWh jämfört med den levererade volymen i 2022. Vi har även levererat ytterligare 0,9 TWh gas sedan Energi Försäljning Sverige AB blev gasleverantör från 1 april 2023.

Risk management and accounting principles

Energi Försäljning Sverige AB bedriver elhandel till företagskunder samt offentlig förvaltning och för att hantera de risker som uppstår i denna typ av verksamhet handlar vi med finansiella instrument för att minska riskexponeringen. Detta görs via moderbolaget Energi Danmark A/S.

Moderbolaget Energi Danmark A/S har som policy att säkra framtida transaktioner relaterade till ingångna fysiska kontrakt och finansiella kontrakt samt valutarisk avseende ingångna köp- och försäljningskontrakt, så att beräknat täckningsbidrag i största möjliga omfattning kan fastställas när kontrakten ingås. Bolaget gör kraftinköp på den nordiska elbörsen NordPool via moderbolaget Energi Danmark A/S.

Hantering av elcertifikat sker i Energi Försäljning Sverige AB och behandlas efter samma principer som övriga kraftinköp, dock med en viktig skillnad; elcertifikat och handel med ursprungsgarantier hanteras som en lagervara med principen "först in först ut".

Vid årsskiftet fanns ett lager av elcertifikat och ursprungsgarantier, som i bokslutet värderas till 30 794 TSEK (2022: 23 758 TSEK). Hanteringen av risk och inköp av elcertifikat har genererat en nettoförlust på 1 033 TSEK (2022: -166 TSEK).

Resultat

Resultatet efter finansiella poster blev 9 393 TSEK. Omsättningen var betydligt lägre än föregående år (3 153 102 TSEK lägre), på grund av lägre marknadspriser. Till periodiseringsfonden har en avsättning gjorts med 8 238 TSEK. Posten består av upplösta periodiseringsfonder från 2019 på 22 299 TSEK och med den nya avsättningen på 8 238 TSEK finns nu totalt 50,586 TSEK i obeskattade reserver i bolaget.

Förslag till vinstdisposition

Styrelsen föreslår stämman att de förestående vinstmedlen på 18 144 TSEK disponeras på följande sätt.

TSEK	
Balanserat resultat	287 191
Årets resultat	18 144
Disponeras så att ny räkning överföres	305 335

VD ORD 2023

För Energi Försäljning Sverige AB (EFS) var 2023 ett år då vi levererade ett resultat på 18 144 TSEK vilket är i paritet med förväntningarna.

2023 är ett framgångsrikt år för oss där vår försäljning inom både el och gas når rekordnivåer, detta skapar en ännu starkare plattform för oss både på kort och lång sikt.

Vi ser en marknad som fortsätter att röra sig mot ett fossilfritt samhälle. Det gör att hållbarhet och miljömedvetenhet blir allt viktigare för företag och det finns en växande efterfrågan på gröna och hållbara alternativ inom olika branscher. Vi är stolta över att vara en del av denna viktiga utveckling och erbjuda våra kunder produkter som gör det möjligt för dem att aktivt delta i den gröna omställningen. Vi förstår vikten av att vidta aktiva åtgärder i den gröna omställningen och kommer därför att fokusera mer på vår styrka som balansansvarig. Vi har proaktivt anammat framtiden genom att utveckla supporttjänster och PPA-modeller som vi ser kommer att bli attraktiva på marknaden under de kommande åren för att stödja företag i deras hållbarhetsmål.

Vi har också proaktivt arbetat med att utveckla vårt redan kompetenta samarbetsnätverk med nya partners som vi ser kommer att bidra till vår förmåga att möta våra kunders framtida behov.

Vidare har vi framgångsrikt etablerat oss som en gasleverantör, som omfattar både naturgas och biogas, och vi strävar efter att vara en pålitlig partner för våra kunder vid försäljning av både el och gas.

År 2023 fick vårt moderbolag Energi Danmark en ny VD, Louise Hahn, vilket innebär en ny era för koncernen och ett fokus på att implementera en ny strategi för att möta kundernas och marknadens föränderliga behov och utmaningar.

Jag vill tacka våra aktieägare, partners, anställda och framför allt kunder än en gång för att de är en del av vår nuvarande och framtida resa mot ett hållbart företag och samhälle.

Malmö, den 7 maj 2024

Roger Josefsson
Verkställande direktör, Energi Försäljning Sverige AB

HUVUD- OCH NYCKELTAL

SEK '000	2023	2022	2021	2020	2019
Omsättning	3.710,3	6.863,4	4.645,3	2.295,2	3.230,0
Bruttovinst	53,5	39,8	52,8	53,8	72,8
Resultat före finansiella poster	1,6	21,9	9,9	12,4	26,7
Finansiella poster	7,8	2,9	0,6	4,3	3,7
Resultat efter finansiella poster	9,4	24,8	10,5	16,7	30,4
Balansomslutning	1.328,6	2.331,8	1.930,0	716,0	826,2
Justerat eget kapital	385,7	381,6	361,9	354,4	342,0
Bruttomarginal	1,4%	0,6%	1,1%	2,3%	2,3%
EBIT marginal	0,1%	0,3%	0,2%	0,5%	0,8%
Soliditet	29,0%	16,4%	18,8%	49,5%	41,4%
Förändring av ek före skatt och disp.	2,4%	6,7%	2,9%	4,8%	9,2%
Förändring av ek efter skatt	1,1%	5,3%	2,1%	0,0%	7,3%
Genomsnittligt antal anställda	14	11	14	16	16

ÅRSREDOVISNING

Resultaträkning

Notes	SEK '000	2023	2022
	Rörelsens intäkter		
1	Nettoomsättning	3.710.264	6.863.366
2	Resultat av finansiella instrument	0	17.936
	Andra intäkter	6.936	1.760
	Summa rörelsens intäkter	3.717.200	6.883.062
	Rörelsens kostnader		
1	Energiinköp	-3.663.704	-6.825.339
2	Resultat av finansiella instrument	-5.670	0
3/4	Övriga externa kostnader	-25.898	-23.056
5	Personalkostnader	-14.929	-12.454
6	Avskrivningar och nedskrivningar av materiella och immateriella anläggningstillgångar	-5.448	-312
	Summa rörelsens kostnader	-3.715.649	-6.861.161
	Rörelseresultat	1.551	21.901
	Resultat från finansiella poster		
	Övriga ränteintäkter och liknande resultatposter	7.896	2.916
7	Räntekostnader och liknande resultatposter	-54	-54
	Summa resultat från finansiella poster	7.842	2.862
	Resultat efter finansiella poster	9.393	24.763
8	Periodiseringsfonder	14.061	-1.053
	Summa bokslutsdispositioner	14.061	-1.053
	Resultat före skatt	23.454	23.710
9	Skatt på årets resultat	-5.309	-5.050
	Årets resultat	18.144	18.660

2024060526872

Balansräkning

Tillgångar

Notes	SEK '000	31-12 2023	31-12 2022
	Anläggningstillgångar		
	Immateriella anläggningstillgångar		
10	Gaskunder	0	0
	Summa immateriella anläggningstillgångar	0	0
	Materiella anläggningstillgångar		
11	Inventarier och datorer	211	504
	Summa materiella anläggningstillgångar	211	504
	Finansiella anläggningstillgångar		
12	Uppskjuten skattefordran	847	1.065
	Summa finansiella anläggningstillgångar	847	1.065
	Summa anläggningstillgångar	1.058	1.569
	Omsättningstillgångar		
	Kortfristiga fordringar		
	Kundfordringar	645.548	699.340
	Aktuell skattefordran	11.161	10.288
	Koncern fordringar	43.595	171.609
	Övriga fordringar	911	808
13	Förutbetalda kostnader och upplupna intäkter	614.463	1.431.440
	Summa kortfristiga fordringar	1.315.678	2.313.485
	Kortfristiga placeringar		
	Kassa och bank	11.837	16.720
	Summa omsättningstillgångar	1.327.515	2.330.205
	SUMMA TILLGÅNGAR	1.328.573	2.331.774

2024060526873

Balansräkning

Eget kapital och skulder

Notes	SEK '000	31-12 2023	31-12 2022
14	Eget kapital		
	Bundet eget kapital		
	Aktiekapital (400.000 aktier)	40.000	40.000
17	Fritt eget kapital		
	Balanserat resultat	287.191	268.531
	Årets resultat	18.144	18.660
	Summa eget kapital	345.335	287.191
	Obeskattade reserver		
15	Periodiseringsfonder	50.586	64.647
	Summa obeskattade reserver	50.586	64.647
	Kortfristiga skulder		
	Leverantörsskulder	121.991	495.404
	Skulder till koncernföretag	631.319	1.267.338
	Övriga skulder	147.587	151.915
16	Upplupna kostnader och förutbetalda intäkter	31.755	25.279
	Summa kortfristiga skulder	932.652	1.939.936
	SUMMA EGET KAPITAL OCH SKULDER	1.328.573	2.331.774

Rapport över förändringar i eget kapital

SEK '000	Bundet eget kapital		Fritt eget kapital	
	Aktiekapital	Balanserat resultat	Årets resultat	Summa
Ingående balans 01/01 2022	40.000	258.022	10.509	308.531
Omföring resultat föregående år	0	10.509	-10.509	0
Årets resultat	0	0	18.660	18.660
Utgående balans 31/12 2022	40.000	268.531	18.660	327.191
Omföring resultat föregående år	0	18.660	-18.660	0
Årets resultat	0	0	18.144	18.144
Utgående balans 31/12 2023	40.000	287.191	18.144	345.335

Kassaflödesanalys

SEK '000	2023	2022
Den löpande verksamheten		
Resultat efter finansiella poster	9.393	24.763
Justeringar för poster som inte ingår i kassaflödet m.m.	820.068	-226.742
Kassaflöde från den löpande verksamheten före betald skatt och förändringar av rörelsekapital	829.461	-201.979
Betald skatt	-5.965	-3.003
Kassaflöde från den löpande verksamheten före förändringar av rörelsekapital	823.496	-204.983
Kassaflöde från förändringar i rörelsekapital		
Ökning(-)/Minskning(+) av varulager	0	0
Ökning(-)/Minskning(+) av rörelsefordringar	181.971	-165.830
Ökning(-)/Minskning(+) av rörelseskulder	-369.174	190.956
Kassaflöde från den löpande verksamheten	636.294	-179.856
Investeringsverksamheten		
Förvärv av materiella anläggningstillgångar	-5.155	0
Kassaflöde från investeringsverksamheten	-5.155	0
Finansieringsverksamheten		
Förändring av räntebelagda koncerninterna fordringar och skulder	-636.019	196.264
Kassaflöde från finansieringsverksamheten	-636.019	196.264
Årets kassaflöde	-4.881	16.408
Likvida medel vid årets början	16.720	313
Likvida medel vid årets slut	11.839	16.720

2024060526875

Tilläggsupplysningar till kassaflödesanalys

SEK '000	2023	2022
Betalda räntor och erhållen utdelning		
Erhållen ränta	7.896	2.916
Erlagd ränta	-54	-54
Justeringar för poster som inte ingår i kassaflödet m.m.		
Av- och nedskrivningar av tillgångar	5.448	312
Upplupna intäkter avseende el och elcertifikat	816.711	-221.904
Upplupna kostnader avseende elcertifikat	-2.091	-5.150
	820.068	-226.742
Likvida medel		
Följande delkomponenter ingår i likvida medel		
Kassa och bank	11.837	16.720
	11.837	16.720

Ovanstående poster har klassificerats som likvida medel med utgångspunkten att:

- > De har en obetydlig risk för värdefluktuationer
- > De kan lätt omvandlas till kassamedel
- > De har en löptid om högst 3 månader från anskaffningstidpunkten

2024060526876

Noter med redovisningsprinciper och bokslutskommentarer

Allmänna redovisningsprinciper

Årsredovisningen har upprättats enligt Årsredovisningslagen (1995:1554) och BFAR 2012:1 Årsredovisning och koncernredovisning (K3).

Värderingsprinciper

Tillgångar, avsättningar och skulder har värderats till anskaffningsvärden om ingen annat anges nedan.

Redovisning av intäkter

Intäkten redovisas till verkligt värde av vad företaget fått eller kommer att få. Det innebär att företaget redovisar intäkten till nominellt värde (fakturabelopp) om företaget får ersättning i likvida medel direkt vid leveransen. Avdrag görs för lämnade rabatter.

Vid försäljning av energi, elcertifikat och GoO redovisas inkomsten som intäkt i samband med fysisk leverans av energi.

Intäkter och kostnader avseende elcertifikat och GoO redovisas i nettoomsättningen respektive under posten elinköp i resultaträkningen.

Ersättning i form av ränta, royalty eller utdelning redovisas som intäkt när det är sannolikt att företaget kommer att få de ekonomiska fördelar som är förknippade med transaktionen och när inkomsten kan beräknas på ett tillförlitligt sätt.

Elcertifikat och utsläppsrätter

Elcertifikat och utsläppsrätter värderas till verkligt värde vid produktionstillfället eller tilldelningen. Dessa tillgångar utgör immateriella rättigheter och är att jämföras med betalningsmedel eftersom de som huvudregel ska användas för att reglera den skuld som uppkommer genom förbrukning eller försäljning och därav redovisas elcertifikat och utsläppsrätter under kortfristig fordran alternativt kortfristig skuld.

Elcertifikat och utsläppsrätter värderas enligt lägsta värdets princip.

Ersättningar till anställda

Ersättningar till anställda avser alla former av ersättningar som företaget lämnar till de anställda. Företagets ersättningar utgörs av bland annat löner, betald semester, betald frånvaro, bonus och ersättning efter avslutad anställning (pension). Redovisning sker i takt med intjänandet.

Ersättningar till anställda efter avslutad anställning avser avgiftsbestämda pensionsplaner. Som avgiftsbestämda planer klassificeras planer där fastställda avgifter betalas och det inte finns förpliktelser, vare sig legala eller informella, att betala något ytterligare, utöver dessa avgifter. Företaget har inga övriga långfristiga ersättningar till anställda. Utgifter för avgiftsbestämda planer redovisas som en kostnad under den period de anställda utför de tjänster som ligger till grund för förpliktelsen.

Leasing

K3 tillämpas. Företaget redovisar samtliga leasingavtal, såväl finansiella som operationella leasingavtal. Operationella leasingavtal redovisas som en kostnad linjärt över leasingperioden.

Avskrivningsprinciper för anläggningstillgångar

Avskrivningar enligt plan baseras på ursprungliga anskaffningsvärden och beräknad nyttjandeperiod. Nedskrivning sker vid bestående värdenedgång.

Följande avskrivningstider tillämpas:

Materiella anläggningstillgångar

Datorer 3 år

Inventarier 5 år

Skillnaden mellan ovan nämnda avskrivningar och skattemässigt gjorda avskrivningar redovisas som ackumulerade överavskrivningar, vilka ingår i obeskattade reserver.

Fordringar

Fordringar har efter individuell värdering upptagits till belopp varmed de beräknas inflyta.

Fordringar och skulder i utländsk valuta

Fordringar och skulder i utländsk valuta har omräknats till balansdagens kurs. Kursdifferenser på rörelsefordringar och rörelseskulder ingår i rörelseresultatet, medan differenser på finansiella fordringar och skulder redovisas under posten elinköp i resultaträkningen.

Likvida medel

Likvida medel och skulder i utländsk valuta har värderats till balansdagskurs.

Skatt

Företaget tillämpar K3.

Total skatt utgörs av aktuell skatt och uppskjuten skatt. Skatter redovisas i resultaträkningen, utom då underliggande transaktion redovisas direkt mot eget kapital varvid tillhörande skatteeffekt redovisas i eget kapital.

Aktuell skatt

Aktuell skatt avser inkomstskatt för innevarande räkenskapsår samt den del av tidigare räkenskapsårs inkomstskatt som ännu inte redovisats. Aktuell skatt beräknas utifrån den skattesats som gäller per balansdagen.

Uppskjuten skatt

Uppskjuten skatt är inkomstskatt som avser framtida räkenskapsår till följd av tidigare händelser. Redovisning sker enligt balansräkningsmetoden. Enligt denna redovisas uppskjutna skatteskulder och uppskjutna skattefordringar på temporära skillnader som uppstår mellan bokförda respektive skattemässiga värden för tillgångar och skulder samt för övriga skattemässiga avdrag eller underskott.

Uppskjutna skattefordringar netto redovisas mot uppskjutna skatteskulder endast om de kan betalas med ett nettobelopp. Uppskjuten skatt beräknas utifrån gällande skattesats på balansdagen. Effekter av förändringar i gällande skattesatser resultatförs i den period förändringen lagstodgats. Uppskjutna skattefordringar reduceras till den del det inte är sannolikt att den underliggande skattefordran kommer att kunna realiseras inom en överskådlig framtid. Uppskjuten skattefordran

redovisas som finansiell anläggningstillgång och uppskjuten skatteskuld som avsättning.

Koncernuppgifter

Företaget är ett helägt dotterbolag till Energi Danmark A/S, CVR-nr. 17225898 med säte i Aarhus, Danmark. Energi Danmark A/S upprättar koncernredovisning.

Årsredovisning för Energi Danmark A/S kan erhållas via hemsidan www.energidanmark.dk.

Av företagets totala inköp och försäljning mätt i kronor avser 100% av inköpen och 0% av försäljningen andra företag inom hela den företagsgrupp som företaget tillhör.

Uppskattningar och bedömningar

Företagets ledning gör vissa bedömningar som påverkar tillämpningen av företagets redovisningsprinciper. I samband med upprättande av bokslut krävs också att företagets ledning gör vissa bedömningar och antaganden om framtiden som påverkar redovisade värden av tillgångar och skulder per balansdagen. Även intäkter och kostnader påverkas av gjorda bedömningar. Det verkliga utfallet kan komma avvika från gjorda bedömningar. De väsentliga bedömningar som gjorts redovisas nedan.

Kundfordringar

Företaget följer upp kundernas finansiella stabilitet och de förhållanden under vilka de verkar för att uppskatta sannolikheten för betalning av enskilda fordringar. De totala avsättningarna för osäkra fordringar uppgick den 31 december 2023 till 273 TSEK (2022: 5 094 TSEK).

Nyckeltalsdefinitioner

Justerat eget kapital

Eget kapital med tillägg för obeskattade reserver som reducerats med uppskjuten skatt.

Bruttomarginal

Brutto vinst i procent av omsättning.

EBIT marginal

Resultat före finansiella poster i procent av omsättning.

Soliditet

Justerat eget kapital i procent av balansomslutning.

Förräntning av eget kapital före skatt och disp.

Resultat efter finansiella poster i procent av genomsnittlig justerat eget kapital.

Förräntning av eget kapital efter skatt

Årets resultat i procent av genomsnittlig justerat eget kapital.

Noter

Notes	SEK '000	2023	2022
1	Nettoomsättning/energiinköp		
	I nettoomsättning ingår energiskatt, som uppgår till	0	0
	Andel av årets totala inköp som skett från andra företag inom koncernen	100%	100%
	Andel av årets totala försäljning som skett till andra företag inom koncernen	0%	0%
2	Resultat av finansiella instrument		
	Realiserad marknadsvärdering av elcertifikat, netto	-1.033	166
	Realiserad marknadsvärdering av gröna produkter, netto	3.840	-16.433
	Realiserad valutakursvinst/förlust, netto	2.862	-1.669
	Summa	5.670	-17.936
3	Leasingavgifter avseende operationell leasing		
	Räkenskapsårets leasingkostnader exklusive lokalhyror	489	485
	Lokalhyror	2.078	1.784
	Summa	2.568	2.269
	Leasingåtagande		
	Leasingåtagande, som förfaller inom 1 år	2.568	2.269
	Leasingåtagande, som förfaller mellan 1 och 5 år	0	0
	Företaget har ingått följande väsentliga leasingavtal vilka redovisas som operationella leasingavtal: Lokalhyror och leasing av bil.		
4	Arvode till revisorer		
	Revisionsuppdraget	228	240
	Rådgivning	0	0
	Övriga tjänster	0	0
	Summa	228	240

2024060526879

Notes	SEK '000	2023	2022
5	Anställda och personalkostnader		
	Styrelse och VD		
	Löner och andra ersättningar	1.787	1.289
	Pension	244	247
	Sociala kostnader	621	465
	Summa	2.652	2.001
	Övriga anställda		
	Löner och andra ersättningar	7.441	6.774
	Pension	1.672	1.154
	Sociala kostnader	3.164	2.525
	Summa	12.277	10.453
	Medelantalet anställda	14	11
	Varav män	64%	64%

Lön och ersättningar avser endast personal i Sverige.

Det har inte utgått någon ersättning till styrelsen under året.

VD har avtal om 13 månadslöner vid uppsägning från företagets sida.

Könsfördelning bland ledande befattningshavare

Andel kvinnor i styrelsen	66,7%	33,3%
Andel män i styrelsen	33,3%	66,7%
Andel kvinnor bland övriga ledande befattningshavare	33,3%	33,3%
Andel män bland övriga ledande befattningshavare	66,7%	66,7%

Notes	SEK '000	2023	2022
6	Avskrivningar av materiella och immateriella anläggningstillgångar		
	Gaskunder	-5.155	0
	Inventarier och datorer	-293	-312
	Summa	-5.448	-312
7	Räntekostnader och liknande resultatposter		
	Övriga räntekostnader	-54	-54
	Summa	-54	-54
8	Periodiseringsfond		
	Periodiseringsfond, återföring	22.299	8.598
	Periodiseringsfond, årets avsättning	-8.238	-9.651
	Summa	14.061	-1.053
9	Skatt på årets resultat		
	Aktuell skatt	-5.091	-5.965
	Justering avseende tidigare år	-218	915
	Summa	-5.309	-5.050
	Avstämning av effektiv skattesats		
	Redovisat resultat före skatt	23.454	23.710
	Skatt på redovisat resultat enligt gällande skattesats 20,6 % (2022: 20,6 %)	4.832	4.884
	Skatteeffekt av:		
	Övriga ej avdragsgilla kostnader	537	172
	Ej skattepliktiga intäkter	-60	-6
	Redovisad skatt	5.309	5.050
	Effektiv skattesats	22,64%	21,30%

Notes	SEK '000	2023	2022
10	Gaskunder		
	Akkumulerade anskaffningsvärden		
	Vid årets början	0	0
	Nyanskaffningar	5.155	0
		5.155	0
	Akkumulerade avskrivningar enligt plan		
	Vid årets början	0	0
	Årets avskrivningar och nedskrivningar	5.155	0
		5.155	0
	Redovisat värde vid årets slut	0	0
11	Inventarier och datorer		
	Akkumulerade anskaffningsvärden		
	Vid årets början	3.368	3.368
	Nyanskaffningar	0	0
		3.368	3.368
	Akkumulerade avskrivningar enligt plan		
	Vid årets början	2.864	2.552
	Årets avskrivningar	293	312
		3.157	2.864
	Redovisat värde vid årets slut	211	504
12	Uppskjuten skattefordran		
	Ingående saldo	1.065	152
	Tillkommande/avgående skattefordringar	-218	913
	Summa	847	1.065
13	Förutbetalda kostnader och upplupna intäkter		
	Upplupna elintäkter	582.872	1.406.618
	Elcertifikat	14	34
	GoO	30.780	23.724
	Övriga poster	796	1.064
	Summa	614.461	1.431.440

2024060526882


Notes	SEK '000	31-12 2023	31-12 2022	31-12 2023	31-12 2022
14	Antal aktier A-aktier	Kvotvärde 100	Kvotvärde 100	Antal 400.000	Antal 400.000
				2023	2022
15	Periodiseringsfonder				
	Periodiseringsfond, avsatt vid taxering 2018			0	22.299
	Periodiseringsfond, avsatt vid taxering 2019			11.638	11.638
	Periodiseringsfond, avsatt vid taxering 2020			9.482	9.482
	Periodiseringsfond, avsatt vid taxering 2021			6.714	6.714
	Periodiseringsfond, avsatt vid taxering 2022			4.863	4.863
	Periodiseringsfond, avsatt vid taxering 2023			9.651	9.651
	Periodiseringsfond, avsatt vid taxering 2024			8.238	0
	Summa			50.586	64.647
16	Upplupna kostnader och förutbetalda intäkter				
	Upplupna kostnader elcertifikat			493	2.584
	Löner och lönebikostnader			2.566	3.720
	Övriga upplupna kostnader			28.696	18.975
	Summa			31.755	25.279
17	Förslag till vinstdisposition				
	Styrelsen föreslår stämman att de förestående vinstmedlen på 18.144 disponeras på följande sätt:				
	Balanserat resultat			287.191	268.531
	Årets resultat			18.144	18.660
				305.335	287.191
	Disponeras så att i ny räkning överföres			305.335	287.191
18	Ställda säkerheter och eventalförpliktelse				
	Ställda säkerheter			Inga	Inga
	Eventalförpliktelse			Inga	Inga
19	Väsentliga händelser efter räkenskapsåret				
	Inga väsentliga händelser har inträffat efter balansdagen.				

UNDERSKRIFTER

Energi Försäljning Sverige AB

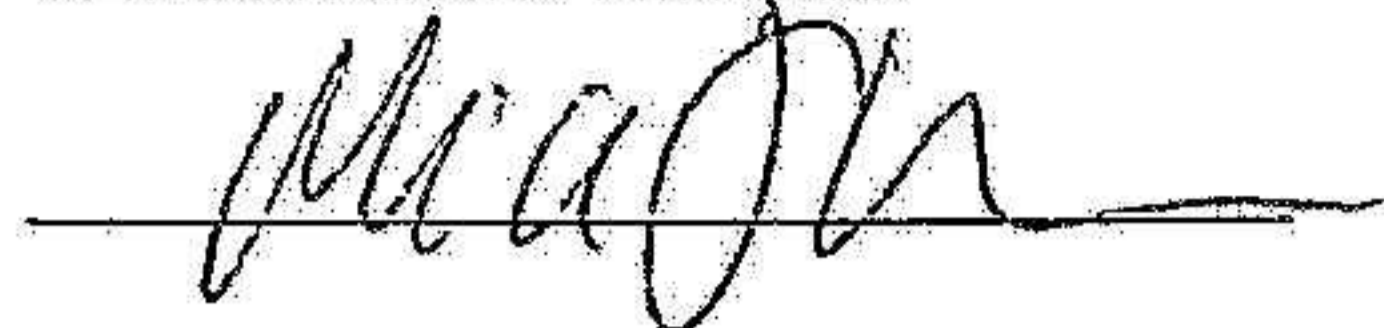
Org. nr. 556713-8549

Malmö, den 7 maj 2024



Roger Josefsson

Verkställande direktör



Mia Helena Hansson

Styrelseordförande



Mads Bang-Christensen


Ledamot



Louise Hahn

Ledamot

Malmö 2024-05-31



Carl Fogelberg

Auktoriserad revisor

PricewaterhouseCoopers AB

REVISIONSBERÄTTELSE

To the shareholders of Energy Sales Sweden AB, reg. no. 556713-8549

Rapport om årsredovisningen**Uttalanden**

Vi har utfört en revision av årsredovisningen för Energi Försäljning Sverige AB för år 2023. Bolagets årsredovisning ingår på sidorna 3,5-18 i detta dokument.

Enligt vår uppfattning har årsredovisningen upprättats i enlighet med årsredovisningslagen och ger en i alla väsentliga avseenden rättvisande bild av Energi Försäljning Sverige ABs finansiella ställning per den 31 december 2023 och av dess finansiella resultat och kassaflöde för året enligt årsredovisningslagen. Förvaltningsberättelsen är förenlig med årsredovisningens övriga delar.

Vi tillstyrker därför att bolagsstämman fastställer resultaträkningen och balansräkningen för Energi Försäljning Sverige AB.

Grund för uttalanden

Vi har utfört revisionen enligt International Standards on Auditing (ISA) och god revisionsred i Sverige. Vårt ansvar enligt dessa standarder beskrivs närmare i avsnittet Revisorns ansvar. Vi är oberoende i förhållande till Energi Försäljning Sverige AB enligt god revisorsred i Sverige och har i övrigt fullgjort vårt yrkesetiska ansvar enligt dessa krav.

Vi anser att de revisionsbevis vi har inhämtat är tillräckliga och ändamålsenliga som grund för våra uttalanden.

Annan information än årsredovisningen

Detta dokument innehåller även annan information än årsredovisningen och återfinns på sidorna 1,2,4 samt sidan 19.

Det är styrelsen och verkställande direktören som har ansvaret för denna andra information.

Vårt uttalande avseende årsredovisningen omfattar inte denna information och vi gör inget uttalande med bestyrkande avseende denna andra information.

I samband med vår revision av årsredovisningen är det vårt ansvar att läsa den information som identifieras ovan och överväga om informationen i väsentlig utsträckning är oförenlig med årsredovisningen. Vid denna genomgång beaktar vi även den kunskap vi i övrigt inhämtat under revisionen samt bedömer om informationen i övrigt verkar innehålla väsentliga felaktigheter.

Om vi, baserat på det arbete som har utförts avseende denna information, drar slutsatsen att den andra informationen innehåller en väsentlig felaktighet, är vi skyldiga att rapportera detta. Vi har inget att rapportera i det avseendet.

Styrelsens och verkställande direktörens ansvar

Det är styrelsen och verkställande direktören som har ansvaret för att årsredovisningen upprättas och att den ger en rättvisande bild enligt årsredovisningslagen. Styrelsen och verkställande direktören ansvarar även för den interna kontroll som de bedömer är nödvändig för att upprätta en årsredovisning som inte innehåller några väsentliga felaktigheter, vare sig dessa beror på oegentligheter eller misstag.

Vid upprättandet av årsredovisningen ansvarar styrelsen och verkställande direktören för bedömningen av bolagets förmåga att fortsätta verksamheten. De upplyser, när så är tillämpligt, om förhållanden som kan påverka förmågan att fortsätta verksamheten och att använda antagandet om fortsatt drift. Antagandet om fortsatt drift tillämpas dock inte om styrelsen

Revisionsberättelse

Till bolagsstämman i Energi Försäljning Sverige AB, org.nr 556713-8549

Rapport om årsredovisningen

Uttalanden

Vi har utfört en revision av årsredovisningen för Energi Försäljning Sverige AB för år 2023. Bolagets årsredovisning ingår på sidorna 3 samt 5-17 i detta dokument.

Enligt vår uppfattning har årsredovisningen upprättats i enlighet med årsredovisningslagen och ger en i alla väsentliga avseenden rättvisande bild av Energi Försäljning Sverige ABs finansiella ställning per den 31 december 2023 och av dess finansiella resultat och kassaflöde för året enligt årsredovisningslagen. Förvaltningsberättelsen är förenlig med årsredovisningens övriga delar.

Vi tillstyrker därför att bolagsstämman fastställer resultaträkningen och balansräkningen för Energi Försäljning Sverige AB.

Grund för uttalanden

Vi har utfört revisionen enligt International Standards on Auditing (ISA) och god revisionssed i Sverige. Vårt ansvar enligt dessa standarder beskrivs närmare i avsnittet Revisorns ansvar. Vi är oberoende i förhållande till Energi Försäljning Sverige AB enligt god revisorssed i Sverige och har i övrigt fullgjort vårt yrkesetiska ansvar enligt dessa krav.

Vi anser att de revisionsbevis vi har inhämtat är tillräckliga och ändamålsenliga som grund för våra uttalanden.

Annan information än årsredovisningen

Detta dokument innehåller även annan information än årsredovisningen och återfinns på sidorna 1-2, 4 samt 19. Det är styrelsen och verkställande direktören som har ansvaret för denna andra information.

Vårt uttalande avseende årsredovisningen omfattar inte denna information och vi gör inget uttalande med bestyrkande avseende denna andra information.

I samband med vår revision av årsredovisningen är det vårt ansvar att läsa den information som identifieras ovan och överväga om informationen i väsentlig utsträckning är oförenlig med årsredovisningen. Vid denna genomgång beaktar vi även den kunskap vi i övrigt inhämtat under revisionen samt bedömer om informationen i övrigt verkar innehålla väsentliga felaktigheter.

Om vi, baserat på det arbete som har utförts avseende denna information, drar slutsatsen att den andra informationen innehåller en väsentlig felaktighet, är vi skyldiga att rapportera detta. Vi har inget att rapportera i det avseendet.

Styrelsens och verkställande direktörens ansvar


Det är styrelsen och verkställande direktören som har ansvaret för att årsredovisningen upprättas och att den ger en rättvisande bild enligt årsredovisningslagen. Styrelsen och verkställande direktören ansvarar även för den interna kontroll som de bedömer är nödvändig för att upprätta en årsredovisning som inte innehåller några väsentliga felaktigheter, vare sig dessa beror på oegentligheter eller misstag.

Vid upprättandet av årsredovisningen ansvarar styrelsen och verkställande direktören för bedömningen av bolagets förmåga att fortsätta verksamheten. De upplyser, när så är tillämpligt, om förhållanden som kan påverka förmågan att fortsätta verksamheten och att använda antagandet om fortsatt drift. Antagandet om fortsatt drift tillämpas dock inte om styrelsen och verkställande direktören avser att likvidera bolaget, upphöra med verksamheten eller inte har något realistiskt alternativ till att göra något av detta.

Revisorns ansvar

Våra mål är att uppnå en rimlig grad av säkerhet om huruvida årsredovisningen som helhet inte innehåller några väsentliga felaktigheter, vare sig dessa beror på oegentligheter eller misstag, och att lämna en revisionsberättelse som innehåller våra uttalanden. Rimlig säkerhet är en hög grad av säkerhet, men är ingen garanti för att en revision som utförs enligt ISA och god revisionssed i Sverige alltid kommer att upptäcka en väsentlig felaktighet om en sådan finns. Felaktigheter kan uppstå på grund av oegentligheter eller misstag och anses vara väsentliga om de enskilt eller tillsammans rimligen kan förväntas påverka de ekonomiska beslut som användare fattar med grund i årsredovisningen.

Vidimeras



ROGER JOSEFSSON

En ytterligare beskrivning av vårt ansvar för revisionen av årsredovisningen finns på Revisorsinspektionens webbplats: www.revisorsinspektionen.se/revisornsansvar. Denna beskrivning är en del av revisionsberättelsen.

Rapport om andra krav enligt lagar och andra författningar

Uttalanden

Utöver vår revision av årsredovisningen har vi även utfört en revision av styrelsens och verkställande direktörens förvaltning för Energi Försäljning Sverige AB för år 2023 samt av förslaget till dispositioner beträffande bolagets vinst eller förlust.

Vi tillstyrker att bolagsstämman disponerar vinsten enligt förslaget i förvaltningsberättelsen och beviljar styrelsens ledamöter och verkställande direktören ansvarsfrihet för räkenskapsåret.

Grund för uttalanden

Vi har utfört revisionen enligt god revisionssed i Sverige. Vårt ansvar enligt denna beskrivs närmare i avsnittet Revisorns ansvar. Vi är oberoende i förhållande till Energi Försäljning Sverige AB enligt god revisionssed i Sverige och har i övrigt fullgjort vårt yrkesetiska ansvar enligt dessa krav.

Vi anser att de revisionsbevis vi har inhämtat är tillräckliga och ändamålsenliga som grund för våra uttalanden.

Styrelsens och verkställande direktörens ansvar

Det är styrelsen som har ansvaret för förslaget till dispositioner beträffande bolagets vinst eller förlust. Vid förslag till utdelning innefattar detta bland annat en bedömning av om utdelningen är försvarlig med hänsyn till de krav som bolagets verksamhetsart, omfattning och risker ställer på storleken av bolagets egna kapital, konsolideringsbehov, likviditet och ställning i övrigt.

Styrelsen ansvarar för bolagets organisation och förvaltningen av bolagets angelägenheter. Detta innefattar bland annat att fortlöpande bedöma bolagets ekonomiska situation, och att tillse att bolagets organisation är utformad så att bokföringen, medelsförvaltningen och bolagets ekonomiska angelägenheter i övrigt kontrolleras på ett betryggande sätt. Den verkställande direktören ska sköta den löpande förvaltningen enligt styrelsens riktlinjer och anvisningar och bland annat vidta de åtgärder som är nödvändiga för att bolagets bokföring ska fullgöras i överensstämmelse med lag och för att medelsförvaltningen ska skötas på ett betryggande sätt.

Revisorns ansvar

Vårt mål beträffande revisionen av förvaltningen, och därmed vårt uttalande om ansvarsfrihet, är att inhämta revisionsbevis för att med en rimlig grad av säkerhet kunna bedöma om någon styrelseledamot eller verkställande direktören i något väsentligt avseende:

- företagit någon åtgärd eller gjort sig skyldig till någon försummelse som kan föranleda ersättningsskyldighet mot bolaget, eller
- på något annat sätt handlat i strid med aktiebolagslagen, årsredovisningslagen eller bolagsordningen.


Vårt mål beträffande revisionen av förslaget till dispositioner av bolagets vinst eller förlust, och därmed vårt uttalande om detta, är att med rimlig grad av säkerhet bedöma om förslaget är förenligt med aktiebolagslagen.

Rimlig säkerhet är en hög grad av säkerhet, men ingen garanti för att en revision som utförs enligt god revisionssed i Sverige alltid kommer att upptäcka åtgärder eller försummelser som kan föranleda ersättningsskyldighet mot bolaget, eller att ett förslag till dispositioner av bolagets vinst eller förlust inte är förenligt med aktiebolagslagen.

En ytterligare beskrivning av vårt ansvar för revisionen av förvaltningen finns på Revisorsinspektionens webbplats: www.revisorsinspektionen.se/revisornsansvar. Denna beskrivning är en del av revisionsberättelsen.

Malmö den 31 maj 2024

PricewaterhouseCoopers AB



Carl Fogelberg
Auktoriserad revisor