


**Årsredovisning**  
för  
**Gärdsjö Bygg AB**  
559159-4691

Räkenskapsåret  
2021-05-01 – 2022-04-30

**Fastställelseintyg**

Undertecknad styrelseledamot i Gärdsjö Bygg AB intygar, dels att denna kopia av årsredovisningen stämmer överens med originalet, dels att resultaträkningen och balansräkningen i årsredovisningen har fastställts på årsstämman den 5 oktober 2022. Årsstämman beslutade att godkänna styrelsens förslag till resultatdisposition.

Falun den 5 oktober 2022



Olof Täpp

**Årsredovisning**  
för  
**Gärdsjö Bygg AB**

559159-4691

Räkenskapsåret

2021-05-01 – 2022-04-30

Styrelsen och verkställande direktören för Gärdsjö Bygg AB avger följande årsredovisning för räkenskapsåret 2021-05-01 – 2022-04-30.

Årsredovisningen är upprättad i svenska kronor, SEK. Om inte annat särskilt anges, redovisas alla belopp i hela kronor (kr). Uppgifter inom parentes avser föregående år.

## Förvaltningsberättelse

### Verksamheten

#### Allmänt om verksamheten

Bolaget bedriver byggverksamhet, såsom nybyggnation, tillbyggnation och ombyggnation. Uppdragen utförs åt både företag och privatpersoner.

Företaget har sitt säte i Falun.

Flerårsöversikt (Tkr)	2021/22	2020/21	2019/20	2018/19
Nettoomsättning	5 113	3 038	2 763	990
Resultat efter finansiella poster	575	189	233	428
Soliditet (%)	40	36	34	51

För definitioner av nyckeltal, se Not 1 Redovisningsprinciper.

Bolagets nettoomsättning har ökat med 68 % jämfört med föregående räkenskapsår. Anledningen till denna ökning är att bolaget haft en god orderstock, och har funnit sin marknad efter det nu avslutade fjärde räkenskapsåret.

### Förändring av eget kapital

	Aktie- kapital	Balanserat resultat	Årets resultat	Totalt
Belopp vid årets ingång	50 000	372 061	148 537	570 598
Disposition enligt beslut av årets årsstämma:		148 537	-148 537	0
Årets resultat			332 094	332 094
<b>Belopp vid årets utgång</b>	<b>50 000</b>	<b>520 598</b>	<b>332 094</b>	<b>902 692</b>

### Resultatdisposition

Styrelsen föreslår att till förfogande stående vinstmedel (kronor):

balanserad vinst	520 598
årets vinst	332 094
	<b>852 692</b>

disponeras så att i ny räkning överföres	852 692
	<b>852 692</b>

Företagets resultat och ställning i övrigt framgår av efterföljande resultat- och balansräkning med noter.

## Resultaträkning

	Not	2021-05-01 -2022-04-30	2020-05-01 -2021-04-30
<b>Rörelseintäkter, lagerförändringar m. m.</b>			
Nettoomsättning		5 112 924	3 038 433
Övriga rörelseintäkter		0	1 420
<b>Summa rörelseintäkter, lagerförändringar m.m.</b>		<b>5 112 924</b>	<b>3 039 853</b>
<b>Rörelsekostnader</b>			
Råvaror, förnödenheter och köpta tjänster		-2 158 775	-997 310
Övriga externa kostnader		-299 154	-347 649
Personalkostnader	2	-1 992 747	-1 470 136
Avskrivningar av materiella anläggningstillgångar		-82 633	-34 220
<b>Summa rörelsekostnader</b>		<b>-4 533 309</b>	<b>-2 849 315</b>
<b>Rörelseresultat</b>		<b>579 615</b>	<b>190 538</b>
<b>Finansiella poster</b>			
Räntekostnader		-4 343	-1 061
<b>Summa finansiella poster</b>		<b>-4 343</b>	<b>-1 061</b>
<b>Resultat efter finansiella poster</b>		<b>575 272</b>	<b>189 477</b>
<b>Bokslutsdispositioner</b>			
Förändring av periodiseringsfonder		-130 000	0
Förändring av överavskrivningar		-26 543	0
<b>Summa bokslutsdispositioner</b>		<b>-156 543</b>	<b>0</b>
<b>Resultat före skatt</b>		<b>418 729</b>	<b>189 477</b>
<b>Skatter</b>			
Skatt på årets resultat		-86 635	-40 940
<b>Årets resultat</b>		<b>332 094</b>	<b>148 537</b>

<b>Balansräkning</b>	<b>Not</b>	<b>2022-04-30</b>	<b>2021-04-30</b>
<b>TILLGÅNGAR</b>			
<b>Anläggningstillgångar</b>			
<i>Materiella anläggningstillgångar</i>			
Maskiner, inventarier och verktyg	3	309 394	147 027
<b>Summa materiella anläggningstillgångar</b>		<b>309 394</b>	<b>147 027</b>
<b>Summa anläggningstillgångar</b>		<b>309 394</b>	<b>147 027</b>
<b>Omsättningstillgångar</b>			
<i>Varulager m. m.</i>			
Råvaror och förnödenheter		45 216	13 086
<b>Summa varulager</b>		<b>45 216</b>	<b>13 086</b>
<i>Kortfristiga fordringar</i>			
Kundfordringar		1 795 882	836 566
Övriga fordringar		6 356	10 456
Upparbetad men ej fakturerad intäkt		29 757	70 140
Förutbetalda kostnader och upplupna intäkter		0	21 748
<b>Summa kortfristiga fordringar</b>		<b>1 831 995</b>	<b>938 910</b>
<i>Kassa och bank</i>			
Kassa och bank		718 946	899 068
<b>Summa kassa och bank</b>		<b>718 946</b>	<b>899 068</b>
<b>Summa omsättningstillgångar</b>		<b>2 596 157</b>	<b>1 851 064</b>
<b>SUMMA TILLGÅNGAR</b>		<b>2 905 551</b>	<b>1 998 091</b>

## Balansräkning

Not

2022-04-30

2021-04-30

### EGET KAPITAL OCH SKULDER

#### Eget kapital

##### *Bundet eget kapital*

Aktiekapital

50 000

50 000

**Summa bundet eget kapital**

**50 000**

**50 000**

##### *Fritt eget kapital*

Balanserat resultat

520 598

372 061

Årets resultat

332 094

148 537

**Summa fritt eget kapital**

**852 692**

**520 598**

**Summa eget kapital**

**902 692**

**570 598**

#### Obeskattade reserver

Periodiseringsfonder

285 000

155 000

Akkumulerade överavskrivningar

54 650

28 107

**Summa obeskattade reserver**

**339 650**

**183 107**

#### Långfristiga skulder

4

Skulder till kreditinstitut

16 491

0

**Summa långfristiga skulder**

**16 491**

**0**

#### Kortfristiga skulder

Skulder till kreditinstitut

61 200

0

Leverantörsskulder

52 651

117 716

Skatteskulder

38 413

33 204

Övriga skulder

1 259 940

1 030 370

Upplupna kostnader och förutbetalda intäkter

234 514

63 096

**Summa kortfristiga skulder**

**1 646 718**

**1 244 386**

**SUMMA EGET KAPITAL OCH SKULDER**

**2 905 551**

**1 998 091**

## Noter

### Not 1 Redovisningsprinciper

#### Allmänna upplysningar

Årsredovisningen är upprättad i enlighet med årsredovisningslagen och Bokföringsnämndens allmänna råd (BFNAR 2016:10) om årsredovisning i mindre företag.

#### Avskrivning

Tillämpade avskrivningstider:

#### Materiella anläggningstillgångar

Maskiner, inventarier och verktyg 5 år

#### Nyckeltalsdefinitioner

Nettoomsättning

Rörelsens huvudintäkter, fakturerade kostnader, sidointäkter samt intäktskorrigeringar.

Resultat efter finansiella poster

Resultat efter finansiella intäkter och kostnader men före bokslutsdispositioner och skatter.

Soliditet (%)

Justerat eget kapital (eget kapital och obeskattade reserver med avdrag för uppskjuten skatt) i procent av balansomslutning.

### Not 2 Medelantalet anställda

	2021-05-01 -2022-04-30	2020-05-01 -2021-04-30
Medelantalet anställda	5	4

### Not 3 Maskiner, inventarier och verktyg


	2022-04-30	2021-04-30
Ingående anskaffningsvärden	209 000	120 800
Inköp	245 000	88 200
<b>Utgående ackumulerade anskaffningsvärden</b>	<b>454 000</b>	<b>209 000</b>
Ingående avskrivningar	-61 973	-27 753
Årets avskrivningar	-82 633	-34 220
<b>Utgående ackumulerade avskrivningar</b>	<b>-144 606</b>	<b>-61 973</b>
<b>Utgående redovisat värde</b>	<b>309 394</b>	<b>147 027</b>

2022110112930

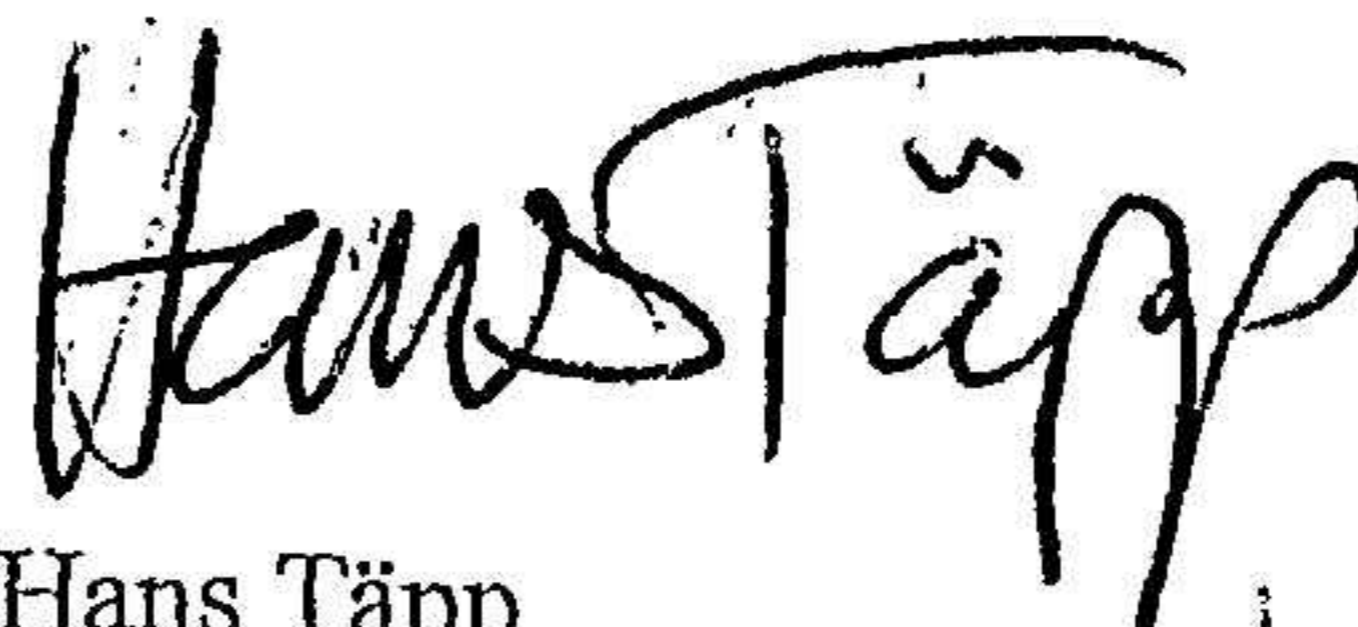
**Not 4 Långfristiga skulder**

Ingen del av de långfristiga skulderna förfaller till betalning senare än fem år efter balansdagen.

Falun den 20 september 2022



Olof Tapp  
Ordförande



Hans Tapp  
Verkställande direktör

Fotokopians överensstämmelse  
med originalet intygas:

