





**NODEUS GROUP**



## Årsredovisning 2021



Undertecknad styrelseledamot i Nodeus Group AB org nr 556090-9391 intygar att resultaträkningen och balansräkningen i årsredovisningen för moderbolaget samt koncernresultaträkningen och koncernbalansräkningen har fastställts på årsstämman den 1 juni 2022. Årsstämman beslutade att godkänna styrelsens förslag till hur vinsten ska disponeras.


Jag intygar också att innehållet i årsredovisningen och revisionsberättelsen och övriga bifogade handlingar stämmer överens med originalen.

Stockholm den 2 juni 2022



Lars Save



**NODEUS GROUP**



**Årsredovisning 2021**



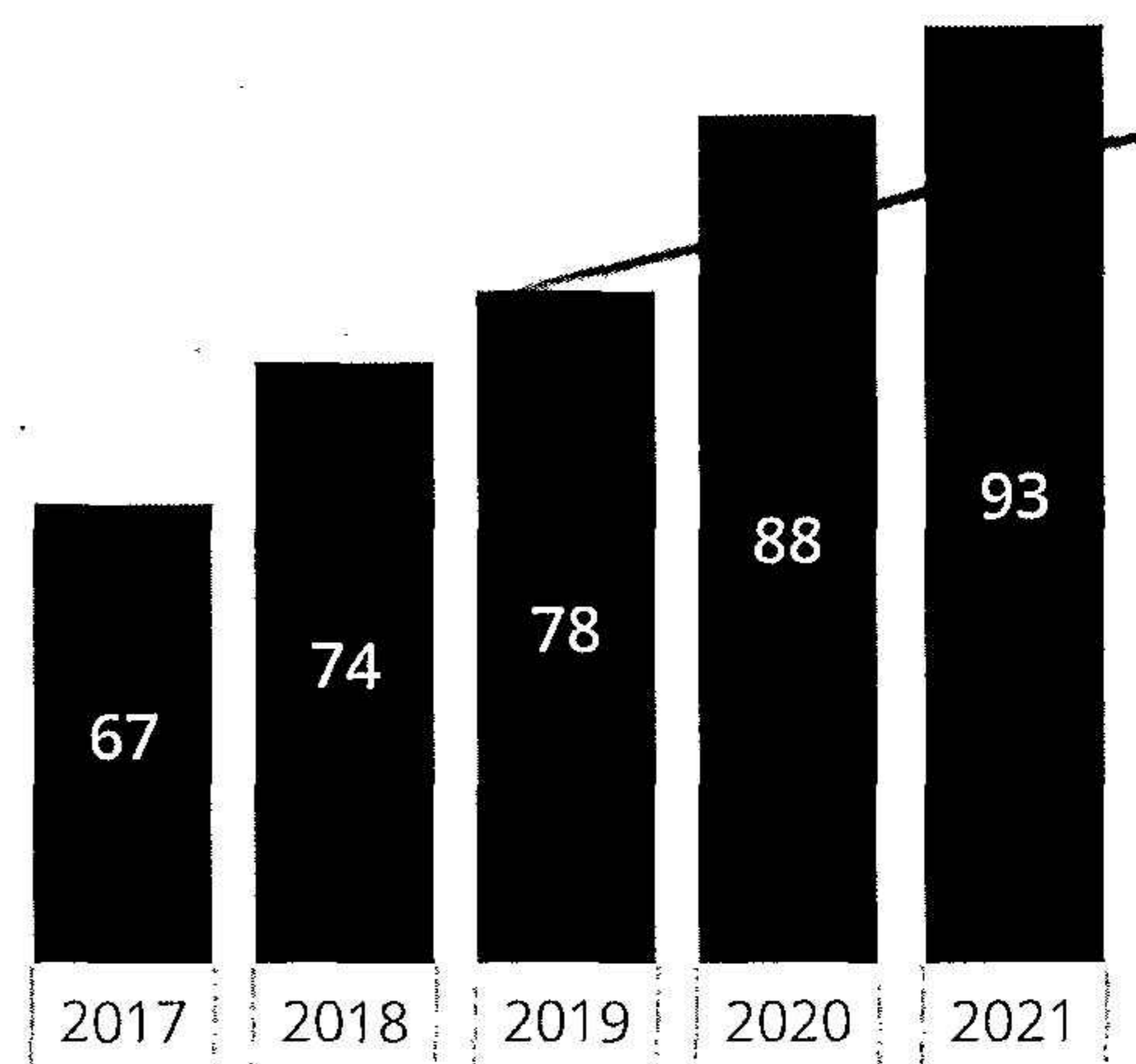
ank=20220617;2022062015231

Exempel på varumärken:



## Innehåll

Om Nodeus Group .....	4
Affärssegment .....	5
Nodeus Group nyckeltal 2021 .....	6
Viktiga händelser Nodeus Group 2021 .....	7
Om årets resultat .....	8
Koncernens utveckling framåt .....	9
Förvaltningsberättelse .....	10
Resultaträkning – Koncern .....	14
Balansräkning – Koncern .....	16
Rapport över förändringar i eget kapital – Koncern .....	18
Kassaflödesanalys – Koncern .....	19
Resultaträkning – Moderföretag .....	20
Balansräkning – Moderföretag .....	22
Rapport över förändringar i eget kapital – Moderföretag .....	24
Noter, gemensamma för koncern och moderföretag .....	25
Underskrifter .....	36
Revisionsberättelse .....	37



**Koncernens nettoomsättning 2017-2021**

## Om Nodeus Group

Nodeus Group är en mediakoncern med fokus på produktivitetshöjande informationsstöd i digital och tryckt form. Koncernen förvärvar, startar och utvecklar företag som tillhandahåller tjänster inom kredit-, marknads- och beslutstödsinformation, alltid med förbättrade affärsprocesser, stärkt konkurrenskraft och ökad lönsamhet som mål.

Idag består Nodeus Group av tjugotoalet företag verksamma i Sverige, Norge, Danmark och Finland. Dessa drivs som självständiga dotterföretag med fullt resultatansvar gentemot koncernen. Den gemensamma affären bygger på effektivt nyttjande av de resurser vi tillsammans förfogar över. Centrala funktioner som finansiering, redovisning, IT, data och informationsinköp, marknadsföring och juridisk rådgivning samordnas under koncernens paraply.

Nodeus Groups övergripande strategi är att fokusera på mogna affärer och segment med stor potential. Vi har en stark och väl beprövad affärsutvecklingsmodell som under många år har förfinats av vår ledning. Nodeus Group har lämnat utdelning till aktieägarna från dag ett och tillväxten är fortsatt stabil.

Organisationsnummer: 556090-9391

Företagsnamn: Nodeus Group AB

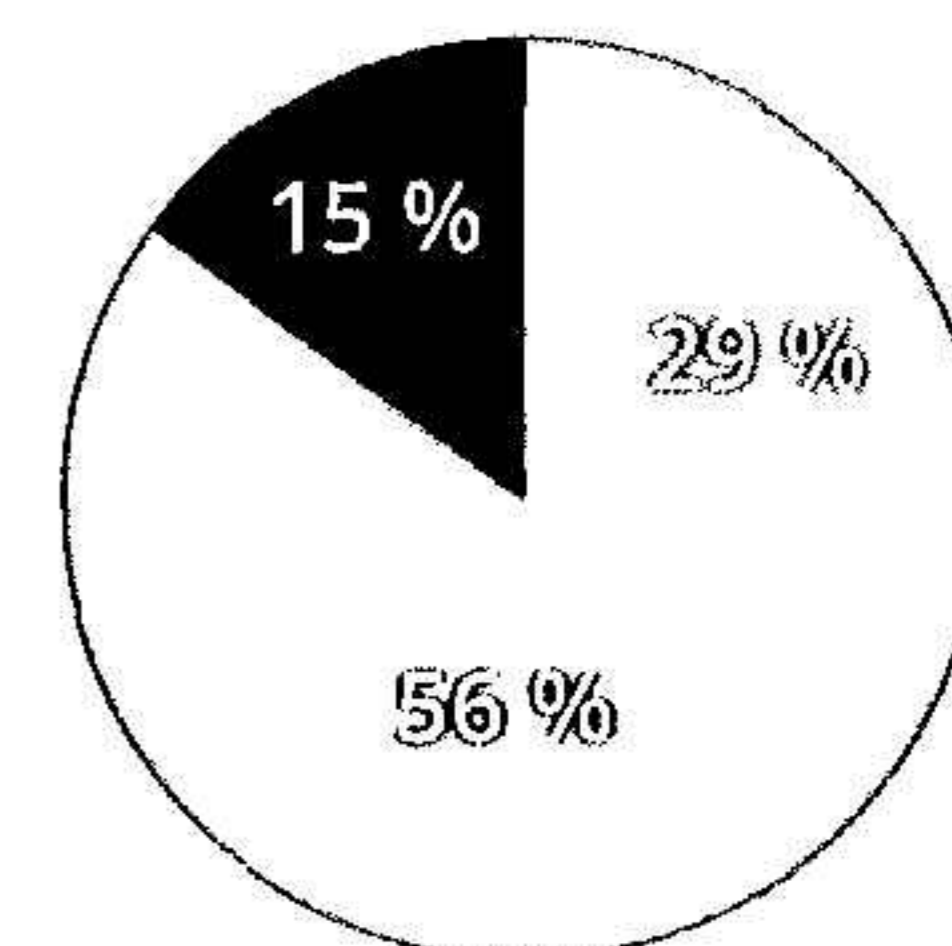
Bolagsform: Publikt aktiebolag

Säte: Stockholm



## Affärssegment

Koncernen Nodeus Group erbjuder ett komplett utbud av digitala tjänster inom publik information, marknadsinformation och beslutstödsinformation. Tjänsterna baseras på person-, företags-, produkt- samt segmenterade informationsdatabaser som förmedlas via de IT-system och applikationer som utvecklats inom koncernen.



### Publik information

Affärssegmentet innefattar koncernens publika webbtjänster Bolagsfakta.se, Ratsit.se och Upplysning.se, som tillsammans har över en miljon unika besökare i veckan. Verksamheterna har god tillväxt och ett långsiktigt arbete pågår för att ytterligare öka produktförsäljningen via styckevis och abonnemangsbaserade tjänster.

### Marknadsinformation

Till segmentet marknadsinformation hör säljbolaget Checkbiz samt Pilane och Idédata Marketing med varumärket IDM Adress. Försäljning av urvalstjänster för direktmarknadsföring och API-baserade registertjänster är koncernens största försäljningsområde. Segmentet växer stadigt tack vare långsiktiga kundrelationer och ett kontinuerligt tillflöde av nya kunder.

### Beslutstödsinformation

Under beslutstödsinformation finns koncernens professionella söktjänster med Svensk Faktakontroll och Kompass i spetsen. Den relativt nylanserade Svensk Faktakontroll är ett arbetsverktyg för att söka, verifiera och bevaka information om företag, personer, fastigheter, fordon och adressplatser. Tjänsten är koncernens storsatsning och säljaktiviteter pågår för att få ut produkten till slutkund. Kompass är en global B2B-plattform, där Nodeus Group har generalagenturen för Norden. Tjänsten erbjuder användaren möjlighet att hitta produkter och samarbetspartners i över 70 länder.

**Bolagsfakta är koncernens satsning på publikt företagssök.**






## Om årets resultat

Nodeus Groups omsättning har de senaste åren haft en stabil ökning. Så även detta år, trots de förhållanden som rått med anledning av Covid-19 pandemin. Den positiva trend vi såg under Q3 och Q4 2020 har fortsatt, med bland annat god tillväxt inom såväl marknadstjänster som produktförsäljning. Koncernen har även gjort nyrekryteringar inom sälj i Stockholm samt inom IT.

En förbättrad lönsamhet har genererat ett positivt kassaflöde från den löpande verksamheten, med en ökning från 5,2 MSEK 2020 till 8,7 MSEK för 2021. Koncernen har genomfört flera större investeringar som till viss del påverkat det totala kassaflödet. Dels handlar det om utvecklingskostnader för befintliga produkter, dels om nyförvärv/avyttringar samt utdelning till aktieägarna. Företaget uppvisar en god likviditet med banktillgodohavanden på 17,4 MSEK jämfört med 14,7 MSEK 2020.



Informationen i denna rapport är avsedd för allmänheten och är inte ett erbjudande om att köpa eller sälja värdepapper eller andra finansiella instrument. För ytterligare information, vänligen kontakta oss på [investor@nodeus.se](mailto:investor@nodeus.se).

Årsrapport 2021 | Nodeus Group AB (publ) | [www.nodeus.se](https://www.nodeus.se) | [www.nodeus.se/arsrapport](https://www.nodeus.se/arsrapport)



## Förvaltningsberättelse

Styrelsen och verkställande direktören för Nodeus Group AB org nr 556090-9391, avger följande årsredovisning och koncernredovisning för räkenskapsåret 2021-01-01 – 2021-12-31. Nodeus Group bedriver verksamhet i formen publikt aktiebolag och har sitt säte i Stockholm. Räkenskaperna redovisas i SEK, svenska kronor, vilket är moderföretagets funktionella valuta. Om inte annat särskilt anges, redovisas alla belopp i tusentals kronor (TSEK). Uppgifter inom parentes avser föregående år.

### Koncernens verksamhet

Nodeus Group förvärvar, startar och utvecklar företag som tillhandahåller beslutsstödtjänster inom kredit-, marknads- och beslutstödsinformation. Koncerngemensamma funktioner stöttar dotterföretagen med data, finansiering, redovisning, IT, marknadsföring och juridisk rådgivning. Dotterföretagen har i sin tur fullt resultatansvar gentemot koncernen.

### Flerårsöversikt koncernen MSEK

	2021	2020	2019	2018	2017
Nettoomsättning	92,8	87,5	78,1	74,2	67,1
EBITDA	10,3	-1,9	-6,2	1,9	7,5
Resultat efter finansiella poster	0,8	-14,0	-15,6	-4,9	2,1
Balansomslutning	66,4	65,8	78,8	61,1	59,7
Soliditet	51 %	54 %	63 %	53 %	41 %
Medelantalet anställda	25	29	32	33	29

## Resultat och finansiell ställning

### Omsättning och resultat

Koncernens omsättning för januari–december 2021 uppgick till 92,8 MSEK (87,5) med en EBITDA om 10,3 MSEK (-1,9) och ett rörelseresultat (EBIT) om 1,0 MSEK (-14,4). Tillväxten inom marknadstjänster, som urval och registertjänster, har varit god liksom tillväxten inom produktförsäljning i Publik information. Lägre direkta kostnader är relaterat till nedgången i kundprospekteringsaffären. Under perioden har rekryteringar skett inom sälj samt IT. Högre externa kostnader förklaras i huvudsak av marknadsföringssatsningar.

### Kassaflöde och investeringar

Under helåret 2021 uppgick det totala kassaflödet till 2,7 (-4,0) MSEK. Kassaflödet från den löpande verksamheten efter förändring i rörelsekapitalet uppgick till 8,7 (5,2) MSEK. Det positiva kassaflödet är främst en följd av en förbättring av lönsamheten i verksamheten. Kassaflödet i investeringsverksamheten uppgick till -4,6 (-7,4) MSEK. Det negativa kassaflödet i investeringsverksamheten är i huvudsak hänförligt till investeringar som avser utveckling av Bolagsfakta i Sverige AB:s portal för företagsinformation samt utveckling av Svensk Faktakontroll. Investeringsverksamheten påverkas också av förvärv av Sinvento AB samt avyttringar av RIGnode, Risk Information Group AB, Mednode AB samt Yellow-Belly Decision Systems AB. Kassaflödet i finansieringsverksamheten uppgick till -1,4 (-1,9) MSEK varav -2,4 MSEK är hänförligt till utdelning till aktieägarna samt 1,0 MSEK till ett tillskott från minoriteten.

### Finansiell ställning

Per den 31 december 2021 uppgick koncernens banktillgodohavanden till 17,4 MSEK jämfört med 14,7 MSEK per den 31 december 2020. Under perioden har likvida medel påverkats av avyttringar och förvärv av verksamhet samt utdelning till aktieägarna. På Nodeus Group AB:s årsstämma den 9 juni 2021 beslutades om utdelning på totalt 2,4 MSEK för räkenskapsåret 2020.

### Eget kapital

Eget kapital uppgick den 31 december 2021 till 34,0 (35,4) MSEK, vilket motsvarar 1,4 (1,5) TSEK per utestående aktie. Styrelsen har föreslagit årsstämman den 1 juni 2022 att utdelning ska utgå med 210 kr per aktie för räkenskapsåret 2021, vilket ger en total utdelning på 5,1 MSEK. Moderföretaget redovisar ett eget kapital om 46,4 (46,2) MSEK.

### Personal

Medelantalet anställda under räkenskapsåret uppgick till 25, jämfört med 29 år 2020.

### Ägarstruktur

Nodeus Group AB är ett onoterat företag och har per bokslutsdagen 369 aktieägare. Moderföretaget i den största och minsta koncern som Nodeus Group AB är dotterföretag till är Alfanode AB, 556544-3792, med säte i Stockholms kommun.

Aktieägare 2021-12-31	A-aktier	B-aktier	Kapitalandel	Röstandel
Alfanode AB	4 702	8 086	52,9	82,9
Torbjörn Skog	0	1 589	6,6	2,4
Andreas Enblom inkl bolag	0	1 086	4,5	1,6
Nipe Kapitalförvaltning AB	0	809	3,3	1,2
Anders Johansson inkl bolag	0	611	2,5	0,9
Övriga	0	7 298	30,2	11,0
	<b>4 702</b>	<b>19 479</b>	<b>100 %</b>	<b>100 %</b>

## Väsentliga händelser under räkenskapsåret

Den 31 mars förvärvades Sinvento AB, vars verksamhet innefattar ett av företaget utvecklat koncept för försäljning inom området marknadsinformation och registervård avseende konsumenter. Vidare förvärvades resterande 17 % av aktierna i Upplysning Checknode AB vilket gör företaget till ett helägt dotterbolag. Köpet genomfördes den 16 september.

Nodeus Group har under året avyttrat ett flertal aktieinnehav till Alfanode AB. Den 31 maj såldes aktierna i RIGNode, Risk Information Sweden AB, den 30 juni aktierna i Mednode AB. Den 30 november avyttrades aktierna i Yellow-Belly Decision Systems AB till minoriteten.

Ratnode AB namnändrades till Public Search i Sverige AB.

## Väsentliga händelser efter balansdagen

Omsättningen under första kvartalet 2022 uppgick till 24,8 MSEK vilket är en tillväxt på 7,6 procent samt en tillväxt på 12,6 procent justerad för förvärv och avyttringar. EBITDA under första kvartalet uppgick till 4,1 MSEK vilket är en förbättring på 2,9 MSEK jämfört med Q1 2021. Efter balansdagen har Faktakontroll Safenode AB namnändrats till Svensk Faktakontroll AB.

## Väsentliga risker och osäkerhetsfaktorer

### *Risker*

All affärsverksamhet inbegriper risktagande. En väsentlig osäkerhetsfaktor för de flesta företag är kompetensförsörjning. Då Nodeus Groups verksamhet till stor del bygger på innovation och teknisk utveckling kan en eventuell förlust av nyckelmedarbetare påverka såväl företagets konkurrenskraft som finansiella resultat. Som riskfaktor har även lagar och förordningar kring offentlig information identifierats, då dessa i hög grad styr koncernens kärnverksamhet. Kopplat till detta har Nodeus Group ansvar att upprätthålla datasäkerhetsrutiner som förhindrar att information förloras, korrumpas eller hamnar i orätta händer, vilket företaget beaktar som ytterligare en osäkerhetsfaktor. Samtliga ovan nämnda riskscenarier är högt prioriterade frågor som kontinuerligt behandlas för att företaget, vid en oförutsedd händelse, ska kunna minimera en negativ påverkan på verksamheten.

### *Tillstånds- eller anmälningspliktig verksamhet*

Varken koncernen eller moderföretaget bedriver tillstånds- eller anmälningspliktig verksamhet enligt miljöbalken.

## Resultat moderföretaget

Moderföretaget är ett svenskt publikt aktiebolag med säte i Stockholm, organisationsnummer 556090-9391 och adress Box 17217, 104 62 Stockholm.

<b>Flerårsöversikt MSEK</b>	<b>2021</b>	<b>2020</b>	<b>2019</b>	<b>2018</b>	<b>2017</b>
Nettoomsättning	19,6	14,7	15,1	7,9	7,6
Resultat efter finansiella poster	-4,1	-16,2	-15,8	-1,3	-0,4
Balansomslutning	59,8	55,1	70,4	53,3	41,0
Soliditet	78 %	84 %	86 %	83 %	71 %

Moderföretagets rörelseresultat uppgick till -3,3 MSEK (-7,2) och resultat före skatt var 3,5 MSEK (11,7). Resultatet efter skatt var 2,6 (-11,2) MSEK. Moderföretaget fick koncernbidrag om 7,9 MSEK (3,9), vilket påverkat räkenskapsårets resultat positivt. Likvida medel uppgick per den 31 december till 3,5 MSEK (0,5). Investeringar inom IT uppgår under perioden till 0,3 MSEK (0,2) och utgifter i form av förbättringar på annans fastighet till 0,5 MSEK. Moderföretagets egna kapital vid utgången på räkenskapsåret uppgick till 46,4 (46,2).

### Förslag till vinstdisposition

Nedan presenteras de vinstmedel som står till årsstämman förfogande, samt hur styrelsen föreslår att dessa disponeras.

### Medel att disponera, SEK

Balanserat resultat	38 111 106
Årets resultat	2 567 979
<b>Summa</b>	<b>40 679 085</b>

### Förslag till disposition, SEK

Till aktieägarna utdelas 210 kronor per aktie	5 078 010
Balanseras i ny räkning	35 601 075
<b>Summa</b>	<b>40 679 085</b>

Soliditeten i Nodeus Group AB uppgår till 78 procent. Den föreslagna utdelningen ger endast en marginell förändring av såväl soliditeten som likviditeten. Med detta i beaktande är styrelsens uppfattning att den föreslagna utdelningen ej hindrar företaget eller koncernen från att fullgöra sina förpliktelser på kort och lång sikt, ej heller att fullgöra erforderliga investeringar. Den föreslagna utdelningen kan därmed försvaras med hänsyn till vad som anförs i ABL 17, 3§ andra stycket. (försiktighetsregeln).


Beträffande företagets resultat och ställning i övrigt hänvisas till efterföljande resultat- och balansräkningar med tillhörande noter.

Koncernredovisningen för moderföretaget Nodeus Group AB för det räkenskapsår som slutar den 31 december 2021 har godkänts av styrelsen och verkställande direktören och kommer att föreläggas för årsstämman den 1 juni 2022 för fastställande.

## Resultaträkning – Koncern

	Not	2021	2020
Nettoomsättning		92 750	87 503
Aktiverat arbete för egen räkning		321	0
Övriga rörelseintäkter		843	461
<i>Summa rörelsens intäkter</i>		<i>93 914</i>	<i>87 964</i>
<b>Rörelsekostnader</b>			
Råvaror och förnödenheter		-22 874	-29 903
Övriga externa kostnader		-35 021	-34 058
Personalkostnader	3,4	-25 703	-25 830
Av- och nedskrivningar av materiella och immateriella anläggningstillgångar		-9 335	-12 506
Övriga rörelsekostnader		-24	-45
<i>Summa rörelsens kostnader</i>		<i>-92 957</i>	<i>-102 342</i>
<b>RÖRELSERESULTAT</b>		<b>957</b>	<b>-14 378</b>
<b>Resultat från finansiella poster</b>			
Resultat från övriga värdepapper och fordringar som är anläggningstillgångar		0	297
Ränteintäkter och liknande resultatposter	6	128	91
Räntekostnader och liknande resultatposter		-258	-39
<i>Summa resultat från finansiella poster</i>		<i>-130</i>	<i>349</i>
<b>RESULTAT EFTER FINANSIELLA POSTER</b>		<b>827</b>	<b>-14 029</b>
Skatt på årets resultat	8	-554	-107
Uppskjuten skatt	8	-296	1 455
<b>ÅRETS RESULTAT</b>		<b>-23</b>	<b>-12 681</b>
Hänförligt till			
Moderföretagets ägare		1 283	-10 894
Innehav utan bestämmande inflytande		-1 306	-1 787

ask=20220617-2022062015245



## Balansräkning – Koncern

	Not	2021-12-31	2020-12-31
<b>TILLGÅNGAR</b>			
<b>Anläggningstillgångar</b>			
<i>Immateriella anläggningstillgångar</i>			
Balanserade utgifter för utvecklingsarbeten och liknande arbeten	9	16 897	19 335
Koncessioner, pant, licenser, varumärken samt liknande rättigheter	10	889	1 246
Goodwill	11	10 724	7 567
		<b>28 510</b>	<b>28 148</b>
<i>Materiella anläggningstillgångar</i>			
Förbättringsutgifter på annans fastighet	12	535	120
Inventarier, verktyg och installationer	13	139	385
		<b>674</b>	<b>505</b>
<i>Finansiella anläggningstillgångar</i>			
Andra långfristiga värdepappersinnehav	15	0	2 432
Uppskjutna skattefordringar	17	3 507	4 982
Andra långfristiga fordringar	18	79	76
		<b>3 586</b>	<b>7 490</b>
<b>Summa anläggningstillgångar</b>		<b>32 770</b>	<b>36 143</b>
<b>Omsättningstillgångar</b>			
<i>Kortfristiga fordringar</i>			
Kundfordringar		11 511	10 385
Aktuella skattefordringar		670	1 036
Övriga fordringar		2 463	2 261
Förutbetalda kostnader och upplupna intäkter	19	1 611	1 337
		<b>16 255</b>	<b>15 019</b>
<b>Kassa och bank</b>		<b>17 398</b>	<b>14 675</b>
<b>Summa omsättningstillgångar</b>		<b>33 653</b>	<b>29 694</b>
<b>SUMMA TILLGÅNGAR</b>		<b>66 423</b>	<b>65 837</b>

ank=20220617:2022062015246

## Balansräkning – Koncern

	Not	2021-12-31	2020-12-31
<b>EGET KAPITAL OCH SKULDER</b>			
<b>Eget kapital</b>	20		
Aktiekapital	21	2 418	2 418
Övrigt tillskjutet kapital		78 029	78 029
Annat eget kapital inklusive årets resultat		-48 079	-46 705
<i>Eget kapital hänförligt till moderföretagets aktieägare</i>		32 368	33 742
Minoritetsintresse		1 649	1 669
<b>Summa eget kapital</b>		<b>34 017</b>	<b>35 411</b>
<b>Avsättningar</b>			
Avsättningar för uppskjuten skatt	23	511	371
Övriga avsättningar	24	17	90
<b>Summa avsättningar</b>		<b>528</b>	<b>461</b>
<b>Kortfristiga skulder</b>			
Förskott från kunder		7 194	6 182
Leverantörsskulder		11 896	10 990
Övriga skulder		6 879	4 456
Upplupna kostnader och förutbetalda intäkter	26	5 909	8 337
<b>Summa kortfristiga skulder</b>		<b>31 878</b>	<b>29 965</b>
<b>SUMMA EGET KAPITAL OCH SKULDER</b>		<b>66 423</b>	<b>65 837</b>

ank=20220617;2022062015247

## Rapport över förändringar i eget kapital – Koncern

	Aktie- kapital	Övrigt tillskjutet kapital	Annat eget kapital inkl. årets resultat	Innehav utan bestämmande inflytande	Totalt eget kapital
<b>Ingående balans 2020-01-01</b>	<b>2 068</b>	<b>62 104</b>	<b>-32 007</b>	<b>905</b>	<b>33 070</b>
Årets resultat	-	-	-10 895	-1 787	-12 682
Nyemission	350	15 925	-	-	16 275
Utdelning	-	-	-2 418	-	-2 418
Erhållna aktieägartillskott minoritet	-	-	-	1 283	1 283
Förskjutning mellan moderföretagets ägare och minoritet	-	-	-1 219	1 268	49
Justering föregående år	-	-	-80	-	-80
Omräkningsdifferens	-	-	-86	-	-86
<b>Vid årets utgång 2020-12-31</b>	<b>2 418</b>	<b>78 029</b>	<b>-46 705</b>	<b>1 669</b>	<b>35 411</b>
<b>Ingående balans 2021-01-01</b>	<b>2 418</b>	<b>78 029</b>	<b>-46 705</b>	<b>1 669</b>	<b>35 411</b>
Årets resultat	-	-	1 283	-1 306	-23
Utdelning	-	-	-2 418	-	-2 418
Erhållna aktieägartillskott minoritet	-	-	-	1 200	1 200
Förskjutning mellan moderföretagets ägare och minoritet	-	-	-349	349	0
Förvärv och försäljning minoritet	-	-	54	-263	-209
Omräkningsdifferens	-	-	56	-	56
<b>Vid årets utgång 2021-12-31</b>	<b>2 418</b>	<b>78 029</b>	<b>-48 079</b>	<b>1 649</b>	<b>34 017</b>

anl=20220617;2022062015248

## Kassaflödesanalys – Koncern

	Not	2021	2020
<b>Den löpande verksamheten</b>			
Resultat efter finansiella poster		827	-14 029
Justeringar för poster som inte ingår i kassaflödet	28	8 816	12 506
Betald inkomstskatt		-255	396
<b>Kassaflöde från den löpande verksamheten före förändringar av rörelsekapital</b>		<b>9 388</b>	<b>-1 127</b>
<i>Kassaflöde från förändring i rörelsekapital</i>			
Ökning (-)/Minskning (+) av rörelsefordringar		-3 841	1 917
Ökning (+)/Minskning (-) av rörelseskulder		3 161	4 424
<b>Kassaflöde från den löpande verksamheten</b>		<b>8 708</b>	<b>5 214</b>
<b>Investeringsverksamheten</b>			
Förvärv av immateriella anläggningstillgångar		-3 741	-6 239
Förvärv av materiella anläggningstillgångar		-556	-195
Förvärv dotterbolag		-3 667	-1 500
Avyttringar dotterbolag		3 397	-
Förvärv/Avyttringar värdepapper		-	555
<b>Kassaflöde från investeringsverksamheten</b>		<b>-4 567</b>	<b>-7 379</b>
<b>Finansieringsverksamheten</b>			
Nyemission		-	540
Utdelning		-2 418	-2 418
Aktieägartillskott från minoritet		1 000	-
<b>Kassaflöde från finansieringsverksamheten</b>		<b>-1 418</b>	<b>-1 878</b>
<b>Ökning/minskning av likvida medel</b>		<b>2 723</b>	<b>-4 043</b>
Likvida medel vid årets början		14 675	18 718
<b>Likvida medel vid årets slut</b>		<b>17 398</b>	<b>14 675</b>

ank=20220617,2022062015249

## Resultaträkning – Moderföretag

	Not	2021	2020
Nettoomsättning		19 555	14 720
Aktiverat arbete för egen räkning		321	-
Övriga rörelseintäkter		581	519
<i>Summa rörelsens intäkter</i>		<i>20 457</i>	<i>15 239</i>
<b>Rörelsekostnader</b>			
Råvaror och förnödenheter		-5 911	-6 355
Övriga externa kostnader		-11 567	-11 494
Personalkostnader	3,4	-4 804	-3 163
Avskrivningar och nedskrivningar av materiella och immateriella anläggningstillgångar		-1 479	-1 405
Övriga rörelsekostnader		-3	-6
<i>Summa rörelsens kostnader</i>		<i>-23 764</i>	<i>-22 423</i>
<b>RÖRELSERESULTAT</b>		<b>-3 307</b>	<b>-7 184</b>
<b>Resultat från finansiella poster</b>			
Resultat från andelar i koncernföretag	5	-873	-9 526
Resultat från övriga värdepapper och fordringar som är anläggningstillgångar		-184	-
Ränteintäkter och liknande resultatposter	6	359	568
Räntekostnader och liknande resultatposter		-105	-98
<i>Summa resultat från finansiella poster</i>		<i>-803</i>	<i>-9 056</i>
<b>RESULTAT EFTER FINANSIELLA POSTER</b>		<b>-4 110</b>	<b>-16 240</b>
Bokslutsdispositioner	7	7 624	4 558
<b>RESULTAT FÖRE SKATT</b>		<b>3 514</b>	<b>-11 681</b>
Skatt på årets resultat	8	-946	439
<b>ÅRETS RESULTAT</b>		<b>2 568</b>	<b>-11 242</b>

ank=20220617;2022062015251



## Balansräkning – Moderföretag

	Not	2021-12-31	2020-12-31
<b>TILLGÅNGAR</b>			
<b>Anläggningstillgångar</b>			
<i>Immateriella anläggningstillgångar</i>			
Balanserade utgifter för utvecklingsarbeten och liknande arbeten	9	3 243	4 286
Koncessioner, pant, licenser, varumärken samt liknande rättigheter	10	54	119
		3 297	4 405
<i>Materiella anläggningstillgångar</i>			
Förbättringsutgifter på annans fastighet	12	523	-
Inventarier, verktyg och installationer	13	36	55
		559	55
<i>Finansiella anläggningstillgångar</i>			
Andelar i koncernföretag	14	37 913	31 673
Fordringar hos koncernföretag	16	7 871	12 675
Uppskjuten skattefordran	17	-	798
		45 784	45 147
<b>Summa anläggningstillgångar</b>		<b>49 640</b>	<b>49 606</b>
<b>Omsättningstillgångar</b>			
<i>Kortfristiga fordringar</i>			
Kundfordringar		44	-
Fordringar hos koncernföretag		5 549	4 019
Aktuella skattefordringar		62	256
Övriga fordringar		472	401
Förutbetalda kostnader och upplupna intäkter	19	485	292
		6 612	4 968
<b>Kassa och bank</b>		<b>3 541</b>	<b>477</b>
<b>Summa omsättningstillgångar</b>		<b>10 153</b>	<b>5 445</b>
<b>SUMMA TILLGÅNGAR</b>		<b>59 793</b>	<b>55 052</b>

ank=20220617:2022062015252

## Balansräkning – Moderföretag

	Not	2021-12-31	2020-12-31
<b>EGET KAPITAL OCH SKULDER</b>			
<b>Eget kapital</b>	20		
<i>Bundet eget kapital</i>			
Aktiekapital	21	2 418	2 418
Reservfond		20	20
Fond för utvecklingsutgifter		3 243	4 286
		5 681	6 724
<i>Fritt eget kapital</i>			
Fri överkursfond		-	15 925
Balanserad vinst eller förlust		38 111	34 803
Årets resultat		2 568	-11 242
		40 679	39 486
<b>Summa eget kapital</b>		<b>46 360</b>	<b>46 210</b>
<b>Obeskattade reserver</b>	22	<b>236</b>	-
<b>Långfristiga skulder</b>			
Skulder till koncernföretag	25	2 550	2 550
<b>Summa långfristiga skulder</b>		<b>2 550</b>	<b>2 550</b>
<b>Kortfristiga skulder</b>			
Förskott från kunder		229	-
Leverantörsskulder		2 653	2 476
Skulder till koncernföretag		2 718	-
Övriga skulder		2 774	154
Upplupna kostnader och förutbetalda intäkter	26	2 273	3 663
<b>Summa kortfristiga skulder</b>		<b>10 647</b>	<b>6 293</b>
<b>SUMMA EGET KAPITAL OCH SKULDER</b>		<b>59 793</b>	<b>55 052</b>

## Rapport över förändringar i eget kapital – Moderföretag

	Bundet eget kapital				Fritt eget kapital		Summa eget kapital
	Aktie-kapital	Fond för utvecklings-utgifter	Pågående nyemission	Reserv-fond	Överkurs-fond	Balanserat resultat	
<b>Ingående balans 2020-01-01</b>	<b>2 068</b>	<b>5 407</b>	<b>16 275</b>	<b>20</b>	<b>15 925</b>	<b>20 175</b>	<b>59 870</b>
Disposition enligt årets årsstämma	-	-	-	-	-15 925	15 925	0
Nyemission	350	-	-16 275	-	15 925	-	0
Utdelning	-	-	-	-	-	-2 418	-2 418
Fond för utvecklingsutgifter	-	-1 121	-	-	-	1 121	0
Årets resultat	-	-	-	-	-	-11 242	-11 242
<b>Vid årets utgång 2020-12-31</b>	<b>2 418</b>	<b>4 286</b>	<b>0</b>	<b>20</b>	<b>15 925</b>	<b>23 561</b>	<b>46 210</b>
<b>Ingående balans 2021-01-01</b>	<b>2 418</b>	<b>4 286</b>	<b>0</b>	<b>20</b>	<b>15 925</b>	<b>23 561</b>	<b>46 210</b>
Disposition enligt årets årsstämma	-	-	-	-	-15 925	15 925	0
Utdelning	-	-	-	-	-	-2 418	-2 418
Fond för utvecklingsutgifter	-	-1 043	-	-	-	1 043	0
Årets resultat	-	-	-	-	-	2 568	2 568
<b>Vid årets utgång 2021-12-31</b>	<b>2 418</b>	<b>3 243</b>	<b>0</b>	<b>20</b>	<b>0</b>	<b>40 679</b>	<b>46 360</b>

anl=20220617;2022062015254

## Noter, gemensamma för moderföretag och koncern

### Not 1. Redovisnings- och värderingsprinciper

Årsredovisningen har upprättats i enlighet med årsredovisningslagen och Bokföringsnämndens allmänna råd BFAR 2012:1 Årsredovisning och koncernredovisning (K3). Moderföretaget tillämpar samma redovisningsprinciper som koncernen utom i de fall som anges nedan under avsnittet "Redovisningsprinciper i moderföretaget".

Redovisningsprinciperna är oförändrade jämfört med föregående år.

Tillgångar, avsättningar och skulder har värderats till anskaffningsvärden om inget annat anges nedan.

### Intäktsredovisning

Intäkter har tagit upp till verkligt värde av vad som erhållits eller kommer att erhållas och redovisas i den omfattning det är sannolikt att de ekonomiska fördelarna kommer att tillgodogöras företaget och intäkterna kan beräknas på ett tillförlitligt sätt. Sammanfattningsvis består våra intäkter av annonsintäkter, prenumerationsintäkter och övriga marknadstjänster.

*Annonsintäkter* innefattar olika former av annonspaket som inte erbjuds i abonnemangform. Dessa redovisas och intäktsförs vanligen i den period då tjänsterna levereras.

*Prenumerationsintäkter* innefattar online tjänster i abonnemangform där kunderna erhåller rätt att tillgå dessa. Tjänsterna erhåller kunden löpande under avtalstiden och de intäktsförs linjärt över kontraktstiden då kontrollen överförs till kunden löpande under avtalstiden. Abonnemangens eller avtalens löptider varierar mellan 6-12 månader.

*Övriga marknadstjänster* innefattar försäljning av information där åtagandet uppfylls vid leverans av tjänst eller data till kund. Dessa redovisas och intäktsförs vanligen i den period då tjänsterna levereras.

### Anläggningstillgångar

#### *Egenutvecklade immateriella tillgångar*

Aktiveringsmodellen: Samtliga utgifter som uppkommer under utvecklingsfasen aktiveras när följande förutsättningar är uppfyllda: företagets avsikt är att färdigställa den immateriella tillgången samt att använda eller sälja den och företaget har förutsättningar att använda eller sälja tillgången, det är tekniskt möjligt för företaget att färdigställa den immateriella tillgången så att den kan användas eller säljas och det finns adekvata tekniska, ekonomiska och andra resurser för att fullgöra utvecklingen och för att använda eller sälja tillgången, det är sannolikt att den immateriella anläggningstillgången kommer att generera framtida ekonomiska fördelar och företag kan på ett tillförlitligt sätt beräkna de utgifter som är hänförliga till tillgången under dess utveckling.

#### *Övriga anläggningstillgångar*

Immateriella och materiella anläggningstillgångar redovisas till anskaffningsvärde minskat med ackumulerade avskrivningar enligt plan och eventuella nedskrivningar. Avskrivning sker linjärt över den förväntade nyttjandeperioden med hänsyn till väsentligt restvärde.

	<b>Nyttjandeperiod</b>
Balanserade utgifter för utvecklingsarbeten	5 år
Koncessioner, patent, licenser, varumärken	5 år
Goodwill	5-10 år
Förbättringsutgifter på annans fastighet	3 år
Inventarier, verktyg och installationer	3-5 år

## Nedskrivningar – materiella och immateriella anläggningstillgångar samt andelar i koncernföretag

Vid varje balansdag bedöms om det finns någon indikation på att en tillgångs värde är lägre än dess redovisade värde. Om en sådan indikation finns, beräknas tillgångens återvinningsvärde.

Återvinningsvärdet är det högsta av verkligt värde med avdrag för försäljningskostnader och nyttjandevärde. Vid beräkning av nyttjandevärdet beräknas nuvärdet av de framtida kassaflöden som tillgången väntas ge upphov till i den löpande verksamheten samt när den avyttras eller utrangeras. Den diskonteringsränta som används är före skatt och återspeglar marknadsmässiga bedömningar av pengars tidsvärde och de risker som avser tillgången. En tidigare nedskrivning återförs endast om de skäl som låg till grund för beräkningen av återvinningsvärdet vid den senaste nedskrivningen har förändrats.

## Finansiella instrument

Finansiella instrument redovisas i enlighet med kapitel 11 (Finansiella instrument värderade utifrån anskaffningsvärdet) i BFNAR 2012:1.

### *Kundfordringar och övriga fordringar*

Fordringar redovisas som omsättningstillgångar med undantag för poster med förfallodag mer än 12 månader efter balansdagen, vilka klassificeras som anläggningstillgångar. Fordringar tas upp till det belopp som förväntas bli inbetalt efter avdrag för individuellt bedömda osäkra fordringar.

### *Leverantörsskulder*

Leverantörsskulder redovisas till anskaffningsvärde.

## Utländsk valuta

Monetära poster i utländsk valuta räknas om till balansdagens kurs. Valutakursdifferenser vid reglering eller omräkning av monetära poster redovisas i resultaträkningen det räkenskapsår de uppkommer.

## Skatt

Skatt på årets resultat i resultaträkningen består av aktuell skatt och uppskjuten skatt. Skatter redovisas i resultaträkningen, utom då underliggande transaktion redovisas direkt mot eget kapital, varvid tillhörande skatteeffekter redovisas i eget kapital.

### *Aktuell skatt*

Aktuell skatt avser inkomstskatt för innevarande räkenskapsår samt den del av tidigare räkenskapsårs inkomstskatt som ännu inte har redovisats. Aktuell skatt beräknas utifrån den skattesats som gäller per balansdagen.

### *Uppskjuten skatt*

Uppskjuten skatt är inkomstskatt för skattepliktigt resultat avseende framtida räkenskapsår till följd av tidigare transaktioner eller händelser.

Uppskjuten skatteskuld redovisas för alla skattepliktiga temporära skillnader, dock inte för temporära skillnader som härrör från första redovisningen av goodwill. Uppskjuten skattefordran redovisas för avdragsgilla temporära skillnader och för möjligheten att i framtiden använda skattemässiga underskottsavdrag. Värderingen baseras på hur det redovisade värdet för motsvarande tillgång eller skuld förväntas återvinnas respektive regleras. Beloppen baseras på de skattesatser och skatteregler som är beslutade per balansdagen och har inte beräknats enligt nuvärde. Uppskjutna skattefordringar har värderats till högst det belopp som sannolikt kommer att återvinnas baserat på innevarande och framtida skattepliktiga resultat. Värderingen omprövas varje balansdag.

I koncernbalansräkningen delas obeskatade reserver upp på uppskjuten skatt och eget kapital.

## Avsättningar

En avsättning redovisas i balansräkningen när företaget har en legal eller informell förpliktelse till följd av en inträffad händelse och det är sannolikt att ett utflöde av resurser krävs för att reglera förpliktelsen och en tillförlitlig uppskattning av beloppet kan göras.

Vid första redovisningstillfället värderas avsättningar till den bästa uppskattningen av det belopp som kommer att krävas för att reglera förpliktelsen på balansdagen. Avsättningarna omprövas varje balansdag.

#### *Eventualförpliktelser*

Eventualförpliktelser är en sammanfattande beteckning för sådana garantier, ekonomiska åtaganden och eventuella förpliktelser som inte tas upp i balansräkningen. Med detta avses:

- En möjlig förpliktelse som till följd av inträffade händelser, och vars förekomst endast kommer att bekräftas av en eller flera osäkra framtida händelser som inte helt ligger inom företagets kontroll, inträffar eller uteblir, eller
- En befintlig förpliktelse till följd av inträffade händelser, men som inte redovisas som skuld eller avsättning då det inte är sannolikt att ett utflöde av resurser kommer att krävas för att reglera förpliktelsen, eller att förpliktelsens storlek inte kan beräknas med tillräcklig tillförlitlighet.

#### **Koncernredovisning**

##### *Konsolideringsmetod*

Koncernredovisningen har upprättats enligt förvärvsmetoden. Detta innebär att förvärvade verksamheters identifierbara tillgångar och skulder redovisas till marknadsvärde enligt upprättad förvärvsanalys. Överstiger verksamhetens anskaffningsvärde det beräknade marknadsvärdet av de förväntade nettotillgångarna enligt förvärvsanalysen, redovisas skillnaden som goodwill.

##### *Dotterföretag*

Dotterföretag är företag i vilka moderföretaget direkt eller indirekt innehar mer än 50 % av röstetalet eller på annat sätt har ett bestämmande inflytande. Bestämmande inflytande innebär en rätt att utforma ett företags finansiella och operativa strategier i syfte att erhålla ekonomiska fördelar. Redovisningen av rörelseförvärv bygger på enhetssynen. Det innebär att förvärvsanalysen upprättas då förvärvaren får bestämmande inflytande. Från och med denna tidpunkt ses förvärvaren och den förvärvade enheten som en redovisningsenhet. Tillämpningen av enhetssynen innebär vidare att alla tillgångar (inklusive goodwill) och skulder samt intäkter och kostnader medräknas i sin helhet även för delägda dotterföretag.

Anskaffningsvärdet för dotterföretag beräknas till summan av verkligt värde vid förvärvstidpunkten för erlagda tillgångar med tillägg av uppkomna och övertagna skulder, emitterade eget kapitalinstrument, utgifter som är direkt hänförliga till rörelseförvärvet samt eventuell tilläggsköpeskilling. I förvärvsanalysen fastställs det verkliga värdet, med några undantag: Vid förvärvstidpunkten av förvärvade identifierbara tillgångar och övertagna skulder samt minoritetsintresse.

##### *Goodwill*

Koncernmässig goodwill uppkommer när anskaffningsvärdet vid förvärv av andelar i dotterföretag överstiger det i förvärvsanalysen fastställda värdet på det förvärvade företagets identifierbara nettotillgångar. Goodwill redovisas till anskaffningsvärde med avdrag för ackumulerade avskrivningar och eventuell nedskrivning.

##### *Förändringar i ägarandel*

Vid förvärv av ytterligare andelar i företag som redan är dotterföretag upprättas inte någon ny förvärvsanalys eftersom moderföretaget redan har bestämmande inflytande. Eventuell vinst eller förlust redovisas i resultaträkningen som övriga intäkter/övriga kostnader.

##### *Transaktioner mellan koncernföretag*

Koncerninterna fordringar och skulder samt transaktioner mellan koncernföretag, liksom orealiserade vinster, elimineras i sin helhet. Orealiserade förluster elimineras också såvida inte transaktionen motsvarar ett nedskrivningsbehov.

Förändring av internvinst under räkenskapsåret har eliminerats i koncernresultaträkningen.

## Redovisningsprinciper i moderföretaget

Redovisningsprinciperna i moderföretaget överensstämmer med de ovan angivna redovisningsprinciperna i koncernredovisningen, utom i nedanstående fall.

### *Andelar i dotterföretag, intresseföretag och gemensamt styrda företag.*

Andelar i dotterföretag, intresseföretag och gemensamt styrda företag redovisas till anskaffningsvärde minskat med ackumulerade nedskrivningar. I anskaffningsvärdet ingår förutom inköpspriset även utgifter som är direkt hänförliga till förvärvet.

### *Skatt*

I moderföretaget särredovisas inte uppskjuten skatt som är hänförlig till obeskattade reserver.

### *Koncernbidrag och aktieägartillskott*

Koncernbidrag som erhållits/lämnats redovisas som en bokslutsdisposition i resultaträkningen. Det erhållna/lämnade koncernbidraget har påverkat företagets aktuella skatt. Aktieägartillskott som lämnas utan att emitterade aktier eller andra eget kapitalinstrument erhållits i utbyte redovisas i balansräkningen som en ökning av andelens redovisade värde. Återbetalda aktieägartillskott redovisas i balansräkningen som en minskning av andelens redovisade värde.

## Not 2. Uppskattningar och bedömningar

Upprättandet av bokslut och tillämpning av redovisningsprinciper baseras ofta på ledningens bedömningar, uppskattningar och antaganden som anses vara rimliga vid den tidpunkt då bedömningen görs. Uppskattningar och bedömningar är baserade på historiska erfarenheter och ett antal andra faktorer, som under rådande omständigheter anses vara rimliga. Resultatet av dessa används för att bedöma de redovisade värdena på tillgångar och skulder, som inte annars framgår tydligt från andra källor. Det verkliga utfallet kan avvika från dessa uppskattningar och bedömningar. Uppskattningar och antaganden ses över regelbundet.

## Not 3. Medelantalet anställda

	Koncernen		Moderföretaget	
	2021	2020	2021	2020
Kvinnor	12	15	1	2
Män	13	14	3	1
<b>Totalt</b>	<b>25</b>	<b>29</b>	<b>4</b>	<b>3</b>

## Not 4. Löner, ersättningar, sociala avgifter och pensionskostnader

	Koncernen		Moderföretaget	
	2021	2020	2021	2020
Löner och ersättningar till styrelse och verkställande direktör	4 189	3 763	783	300
Löner och ersättningar till övriga anställda	14 348	15 185	2 779	1 888
<b>Summa</b>	<b>18 537</b>	<b>18 948</b>	<b>3 562</b>	<b>2 188</b>
Sociala avgifter enligt lag och avtal	5 378	4 885	1 193	717
Pensionskostnader för verkställande direktör	532	509	102	51
Pensionskostnader för övriga anställda	1 151	1 093	297	172
<b>Summa</b>	<b>7 061</b>	<b>6 487</b>	<b>1 592</b>	<b>940</b>
<b>Totalt</b>	<b>25 598</b>	<b>25 435</b>	<b>5 154</b>	<b>3 128</b>

## Not 5. Resultat från andelar i koncernföretag

	Moderföretaget	
	2021	2020
Erhållna utdelningar	1 137	-
Realisationsresultat vid avyttring av andelar	523	-
Nedskrivning av andelar	-2 533	-9 526
<b>Summa</b>	<b>-873</b>	<b>-9 526</b>

## Not 6. Ränteintäkter och liknande resultatposter

	Koncernen		Moderföretaget	
	2021	2020	2021	2020
Ränteintäkter, koncernföretag	-	-	359	565
Övriga ränteintäkter	128	91	-	2
<b>Summa</b>	<b>128</b>	<b>91</b>	<b>359</b>	<b>568</b>

## Not 7. Bokslutsdispositioner

	Moderföretaget	
	2021	2020
Erhållna koncernbidrag	7 860	3 925
Periodiseringsfond, årets avsättning	-236	-
Periodiseringsfond, årets återföring	-	633
<b>Summa</b>	<b>7 624</b>	<b>4 558</b>

## Not 8. Skatt

	Koncernen		Moderföretaget	
	2021	2020	2021	2020
Aktuell skattekostnad	-554	-107	-148	-
Uppskjuten skatt	-296	1 455	-798	439
<b>Summa</b>	<b>-849</b>	<b>1 349</b>	<b>-946</b>	<b>439</b>

*Avstämning av effektiv skatt*

Resultat före skatt	827	-14 029	3 514	-11 681
Skatt enligt gällande skattesats 20,6 % (21,4 %)	49	2 783	-724	2 406
<i>Skatteeffekt av:</i>				
Ej avdragsgilla kostnader	-49	-446	-222	-1 962
Ej skattepliktiga intäkter	15	75	-	-
Nedskrivning av aktiverad skatt	-612	-	-	-
Ej aktiverade förlustavdrag	-426	-242	-	-
Justering avseende skatter föregående år	572	-158	-	-
Avskrivning goodwill	-401	-659	-	-
Övriga justeringar	4	-6	-	-5
<b>Redovisad effektiv skatt</b>	<b>-849</b>	<b>1 349</b>	<b>-946</b>	<b>439</b>
<i>Effektiv skattesats</i>	<i>103 %</i>	<i>10 %</i>	<i>27 %</i>	<i>4 %</i>

Not 9. Balanserade utgifter för utvecklingsarbeten och liknande arbeten	Koncernen		Moderföretaget	
	2021-12-31	2020-12-31	2021-12-31	2020-12-31
Ingående anskaffningsvärde	42 543	37 035	6 584	6 384
Årets inköp	3 741	5 508	321	200
Årets försäljning	-4 216	-	-	-
<b>Utgående ackumulerade anskaffningsvärden</b>	<b>42 068</b>	<b>42 543</b>	<b>6 904</b>	<b>6 584</b>
Ingående avskrivningar	-21 007	-15 066	-2 297	-976
Årets försäljning	2 015	-	-	-
Årets avskrivningar	-6 179	-5 941	-1 364	-1 321
<b>Utgående ackumulerade avskrivningar</b>	<b>-25 171</b>	<b>-21 007</b>	<b>-3 662</b>	<b>-2 297</b>
Ingående nedskrivningar	-2 201	-	-	-
Årets försäljning	2 201	-	-	-
Årets nedskrivning	-	-2 201	-	-
<b>Utgående ackumulerade nedskrivningar</b>	<b>0</b>	<b>-2 201</b>	<b>0</b>	<b>0</b>
<b>Utgående redovisat värde</b>	<b>16 897</b>	<b>19 335</b>	<b>3 243</b>	<b>4 286</b>

Not 10. Koncessioner, pant, licenser, varumärken samt liknande rättigheter	Koncernen		Moderföretaget	
	2021-12-31	2020-12-31	2021-12-31	2020-12-31
Ingående anskaffningsvärde	1 993	1 993	328	328
Årets försäljning	-200	-	-	-
<b>Utgående ackumulerade anskaffningsvärden</b>	<b>1 793</b>	<b>1 993</b>	<b>328</b>	<b>328</b>
Ingående avskrivningar	-707	-348	-209	-143
Årets försäljning	160	-	-	-
Årets avskrivningar	-357	-359	-66	-66
<b>Utgående ackumulerade avskrivningar</b>	<b>-904</b>	<b>-707</b>	<b>-274</b>	<b>-209</b>
Ingående nedskrivningar	-40	-	-	-
Årets försäljning	40	-	-	-
Årets nedskrivning	-	-40	-	-
<b>Utgående ackumulerade nedskrivningar</b>	<b>0</b>	<b>-40</b>	<b>0</b>	<b>0</b>
<b>Utgående redovisat värde</b>	<b>889</b>	<b>1 246</b>	<b>54</b>	<b>119</b>

## Not 11. Goodwill

	Koncernen	
	2021-12-31	2020-12-31
Ingående anskaffningsvärde	21 352	21 352
Årets inköp	5 710	-
Årets försäljning	-1 964	-
<b>Utgående ackumulerade anskaffningsvärden</b>	<b>25 098</b>	<b>21 352</b>
Ingående avskrivningar	-12 999	-10 099
Årets försäljning	1 178	-
Årets avskrivningar	-2 553	-2 900
<b>Utgående ackumulerade avskrivningar</b>	<b>-14 374</b>	<b>-12 999</b>
Ingående nedskrivningar	-786	-
Årets försäljning	786	-
Årets nedskrivning	-	-786
<b>Utgående ackumulerade nedskrivningar</b>	<b>0</b>	<b>-786</b>
<b>Utgående redovisat värde</b>	<b>10 724</b>	<b>7 567</b>

## Not 12. Förbättringsutgifter på annans fastighet

	Koncernen		Moderföretaget	
	2021-12-31	2020-12-31	2021-12-31	2020-12-31
Ingående anskaffningsvärde	476	476	-	-
Årets inköp	554	-	554	-
<b>Utgående ackumulerade anskaffningsvärden</b>	<b>1 030</b>	<b>476</b>	<b>554</b>	<b>0</b>
Ingående avskrivningar	-356	-248	-	-
Årets avskrivningar	-139	-108	-31	-
<b>Utgående ackumulerade avskrivningar</b>	<b>-495</b>	<b>-356</b>	<b>-31</b>	<b>0</b>
<b>Utgående redovisat värde</b>	<b>535</b>	<b>120</b>	<b>523</b>	<b>0</b>

## Not 13. Inventarier, verktyg och installationer

	Koncernen		Moderföretaget	
	2021-12-31	2020-12-31	2021-12-31	2020-12-31
Ingående anskaffningsvärde	1 115	919	91	91
Årets inköp	-	196	-	-
Årets försäljning	-140	-	-	-
<b>Utgående ackumulerade anskaffningsvärden</b>	<b>975</b>	<b>1 115</b>	<b>91</b>	<b>91</b>
Ingående avskrivningar	-730	-598	-36	-18
Årets avskrivningar	-107	-132	-18	-18
<b>Utgående ackumulerade avskrivningar</b>	<b>-836</b>	<b>-730</b>	<b>-55</b>	<b>-36</b>
<b>Utgående redovisat värde</b>	<b>139</b>	<b>385</b>	<b>36</b>	<b>55</b>

## Not 14. Andelar i koncernföretag

	Moderföretaget	
	2021-12-31	2020-12-31
Ingående anskaffningsvärde	57 801	47 467
Årets förvärv av koncernföretag	6 371	808
Årets avyttringar av koncernföretag	-11 643	-
Aktieägartillskott till koncernföretag	5 333	9 526
<b>Utgående ackumulerade anskaffningsvärden</b>	<b>57 862</b>	<b>57 801</b>
Ingående nedskrivning	-26 128	-16 602
Nedskrivning av koncernföretag	-2 533	-9 526
Återföring av nedskrivning försålda koncernföretag	8 712	-
<b>Utgående ackumulerade avskrivningar</b>	<b>-19 949</b>	<b>-26 128</b>
<b>Utgående redovisat värde</b>	<b>37 913</b>	<b>31 673</b>

## Specifikation av andelar i koncernföretag

Dotterföretag	Redovisat värde	Antal andelar (st)	Kapitalandel %	Röstandel %
Checkbiz AB, Mölndal, 556821-3804	782	700	70	70
Comnode AB, Stockholm, 556411-3834	550	1 000	100	100
Idédata Marketing AB, Stockholm, 556469-8453	9 108	1 000	100	100
Nodebis ApS, Köpenhamn, 104131-4	154	425	85	85
Nodest Data AB, Stockholm, 559243-7809	51	510	51	51
Pilane Holding AB, Mölndal, 556837-1677	1 100	1 000	100	100
Public Search i Sverige AB, Göteborg, 556709-0534	12 073	1 414	90	90
Ratlibris AB, Stockholm, 556814-2565	752	1 000	100	100
Safenode AB, Stockholm, 556623-9355	3 227	1 258 330	99	99
Sinvento AB, Stockholm, 559115-2631	6 200	1 000	100	100
Svensk Faktakontroll AB, Stockholm, 556752-7949	3 507	700	70	70
Upplysning Checknode AB, Stockholm, 556837-9142	409	204	100	100
<b>Utgående redovisat värde</b>	<b>37 913</b>			

## Not 15. Andra långfristiga värdepapperinnehav

	Koncernen		Moderföretaget	
	2021-12-31	2020-12-31	2021-12-31	2020-12-31
Ingående anskaffningsvärden	2 432	3 084	-	1 165
Årets inköp	-	513	-	-
Årets försäljning	-2 432	-1 165	-	-1 165
<b>Utgående ackumulerade anskaffningsvärden</b>	<b>0</b>	<b>2 432</b>	<b>0</b>	<b>0</b>
<b>Utgående redovisat värde</b>	<b>0</b>	<b>2 432</b>	<b>0</b>	<b>0</b>

## Not 16. Fordringar hos koncernföretag

	Moderföretaget	
	2021-12-31	2020-12-31
Vid årets början	12 675	19 004
Tillkommande fordringar	-	6 544
Avgående fordringar	-4 804	-12 873
<b>Utgående redovisat värde</b>	<b>7 871</b>	<b>12 675</b>

## Not 17. Uppskjuten skattefordran

	Koncernen		Moderföretaget	
	2021-12-31	2020-12-31	2021-12-31	2020-12-31
Ingående anskaffningsvärde	4 982	3 660	798	359
Justering föregående år	273	-	-	-
Genom avyttring av dotterföretag	-1 614	-	-	-
Årets förändring	-134	1 322	-798	439
<b>Utgående redovisat värde</b>	<b>3 507</b>	<b>4 982</b>	<b>0</b>	<b>798</b>

## Not 18. Andra långfristiga fordringar

	Koncernen	
	2021-12-31	2020-12-31
Vid årets början	76	132
Tillkommande fordringar	61	-
Reglerade fordringar	-58	-56
<b>Utgående redovisat värde</b>	<b>79</b>	<b>76</b>

## Not 19. Förutbetalda kostnader och upplupna intäkter

	Koncernen		Moderföretaget	
	2021-12-31	2020-12-31	2021-12-31	2020-12-31
Förutbetalda hyreskostnader	352	341	268	244
Upplupna intäkter	159	-	-	-
Övriga poster	1 100	996	217	48
<b>Summa</b>	<b>1 611</b>	<b>1 337</b>	<b>485</b>	<b>292</b>

## Not 20. Disposition av vinst eller förlust

**Förslag till disposition av företagets vinst eller förlust**

Styrelsen föreslår att balanserade vinstmedel behandlas enligt följande:

**Medel att disponera, SEK**

Balanserat resultat	38 111 106
Årets resultat	2 567 979
<b>Summa</b>	<b>40 679 085</b>
Till aktieägarna utdelas 210 kronor per aktie	5 078 010
Balanseras i ny räkning	35 601 075
<b>Summa</b>	<b>40 679 085</b>

## Not 21. Antal aktier och kvotvärde

	Moderföretaget	
	2021-12-31	2020-12-31
Antal A-aktier	4 702	4 702
Antal B-aktier	19 479	19 479
<b>Totalt antal aktier</b>	<b>24 181</b>	<b>24 181</b>
Kvotvärde i kronor	100,00	100,00

## Not 22. Obeskattade reserver

	Moderföretaget	
	2021-12-31	2020-12-31
Periodiseringfond, avsatt vid beskattningsår 2021	236	-
<b>Vid årets slut</b>	<b>236</b>	<b>0</b>

## Not 23. Uppskjuten skatteskuld

	Koncernen	
	2021-12-31	2020-12-31
Ingående anskaffningsvärde	371	504
Justering föregående år	-22	-
Årets förändring	162	-133
<b>Utgående redovisat värde</b>	<b>511</b>	<b>371</b>

## Not 24. Övriga avsättningar

	Koncernen	
	2021-12-31	2020-12-31
Ingående anskaffningsvärde	90	159
Årets förändring	-73	-69
<b>Utgående redovisat värde</b>	<b>17</b>	<b>90</b>

## Not 25. Långfristiga skulder

**Förfallotider**

Ingen del av långfristiga skulder förfaller till betalning senare än fem år efter balansdagen.

## Not 26. Upplupna kostnader och förutbetalda intäkter

	Koncernen		Moderföretaget	
	2021-12-31	2020-12-31	2021-12-31	2020-12-31
Semesterskulder	2 226	2 516	517	315
Upplupna sociala avgifter	699	752	162	99
Upplupna produktionskostnader	1 056	2 579	868	2 453
Övriga poster	1 928	2 490	726	794
<b>Summa</b>	<b>5 909</b>	<b>8 337</b>	<b>2 273</b>	<b>3 661</b>

## Not 27. Eventualförpliktelser

	Moderföretaget	
	2021-12-31	2020-12-31
Borgensförbindelse till förmån för dotterföretag	630	530
<b>Summa</b>	<b>630</b>	<b>530</b>

## Not 28. Justeringar för poster som inte ingår i kassaflödet

	Koncernen	
	2021-12-31	2020-12-31
Avskrivningar	9 335	12 506
Reavinst vid avyttrande av andelar	-519	-
<b>Summa</b>	<b>8 816</b>	<b>12 506</b>

## Not 29. Uppgifter om moderföretag

Moderföretaget i den största och minsta koncern som Nodeus Group AB är dotterföretag till är Alfanode AB, 556544-3792, med säte i Stockholms kommun. Årsredovisningen och koncernredovisningen för 2021 är upprättad i enlighet med Årsredovisningslagen och Bokföringsnämndens allmänna råd BFNAR 2012:1 Årsredovisning och koncernredovisning, K3. Moderföretaget tillämpar samma redovisningsprinciper som koncernen.

## Not 30. Nyckeltalsdefinitioner

Nettoomsättningstillväxt %	Omsättning i procent jämfört med föregående år
EBITDA	Resultat före avskrivningar och nedskrivningar
Rörelsemarginal EBITDA %	EBITDA i procent av nettoomsättningen
Rörelsemarginal %	Rörelseresultat i procent av nettoomsättningen
Soliditet	Eget kapital (inkl. Eget kapital hänförligt till innehav utan bestämmande inflytande) + eget kapital-andel av obeskattade reserver / balansomslutning
Medelantalet anställda	Genomsnittligt antal heltidsarbetande under perioden
Eget kapital per aktie	Eget kapital hänförligt till moderföretagets aktieägare/totalt antal utestående aktier

## Underskrifter

Stockholm den 20 maj 2022

Lars Save  
Styrelseordförande

Andreas Enblom  
Verkställande Direktör

Jonas Edström

Nicklas Flisberg

Torbjörn Skog

Lena Sundsvik

Min revisionsberättelse har lämnats den 20 maj 2022.

Johan Fransson  
Auktoriserad revisor

## Revisionsberättelse

Till bolagsstämman i Nodeus Group AB (publ)  
org.nr 556090-9391

### Rapport om årsredovisningen och koncernredovisningen

#### Uttalanden

Jag har utfört en revision av årsredovisningen och koncernredovisningen för Nodeus Group AB (publ) för räkenskapsåret 2021.

Bolagets årsredovisning och koncernredovisning ingår i den tryckta versionen av detta dokument på sidorna 10-36.

Enligt min uppfattning har årsredovisningen och koncernredovisningen upprättats i enlighet med årsredovisningslagen och ger en i alla väsentliga avseenden rättvisande bild av moderbolagets och koncernens finansiella ställning per den 2021-12-31 och av dessas finansiella resultat och kassaflöde för året enligt årsredovisningslagen. Förvaltningsberättelsen är förenlig med årsredovisningens och koncernredovisningens övriga delar.

Jag tillstyrker därför att bolagsstämman fastställer resultaträkningen och balansräkningen för moderbolaget och koncernen.

#### Grund för uttalanden

Jag har utfört revisionen enligt International Standards on Auditing (ISA) och god revisions sed i Sverige. Mitt ansvar enligt dessa standarder beskrivs närmare i avsnittet *Revisorns ansvar*. Jag är oberoende i förhållande till moderbolaget och koncernen enligt god revisors sed i Sverige och har i övrigt fullgjort mitt yrkesetiska ansvar enligt dessa krav.

Jag anser att de revisionsbevis jag har inhämtat är tillräckliga och ändamålsenliga som grund för mina uttalanden.

#### Styrelsens och verkställande direktörens ansvar

Det är styrelsen och verkställande direktören som har ansvaret för att årsredovisningen och koncernredovisningen upprättas och att de ger en rättvisande bild enligt årsredovisningslagen. Styrelsen och verkställande direktören ansvarar även för den interna kontroll som de bedömer är nödvändig för att upprätta en årsredovisning och koncernredovisning som inte innehåller några väsentliga felaktigheter, vare sig dessa beror på oegentligheter eller misstag.

Vid upprättandet av årsredovisningen och koncernredovisningen ansvarar styrelsen och verkställande direktören för bedömningen av bolagets och koncernens förmåga att fortsätta verksamheten. De upplyser, när så är tillämpligt, om förhållanden som kan påverka förmågan att fortsätta verksamheten och att använda antagandet om fortsatt drift. Antagandet om fortsatt drift tillämpas dock inte om styrelsen och verkställande direktören avser att likvidera bolaget, upphöra med verksamheten eller inte har något realistiskt alternativ till att göra något av detta.

#### Revisorns ansvar

En avsättning redovisas i balansräkningen när företaget har en legal eller informell förpliktelse till följd av en inträffad händelse och det är sannolikt att ett utflöde av resurser krävs för att reglera förpliktelsen och en tillförlitlig uppskattning av beloppet kan göras.

Mina mål är att uppnå en rimlig grad av säkerhet om huruvida årsredovisningen och koncernredovisningen som helhet inte innehåller några väsentliga felaktigheter, vare sig dessa beror på oegentligheter eller misstag, och att lämna en revisionsberättelse som innehåller mina uttalanden. Rimlig säkerhet är en hög grad av säkerhet, men är ingen garanti för att en revision som utförs enligt ISA och god revisions sed i Sverige alltid kommer att upptäcka en väsentlig felaktighet om en sådan finns. Felaktigheter kan uppstå på grund av oegentligheter eller misstag och anses vara väsentliga om de enskilt eller tillsammans rimligen kan förväntas påverka de ekonomiska beslut som användare fattar med grund i årsredovisningen och koncernredovisningen.

Som del av en revision enligt ISA använder jag professionellt omdöme och har en professionellt skeptisk inställning under hela revisionen. Dessutom:

- identifierar och bedömer jag riskerna för väsentliga felaktigheter i årsredovisningen och koncernredovisningen, vare sig dessa beror på oegentligheter eller misstag, utformar och utför granskningsåtgärder bland annat utifrån dessa risker och inhämtar revisionsbevis som är tillräckliga och ändamålsenliga för att utgöra en grund för mina uttalanden. Risken för att inte upptäcka en väsentlig felaktighet till följd av oegentligheter är högre än för en väsentlig felaktighet som beror på misstag, eftersom oegentligheter kan innefatta agerande i maskopi, förfalskning, avsiktliga utelämnanden, felaktig information eller åsidosättande av intern kontroll.
- skaffar jag mig en förståelse av den del av bolagets interna kontroll som har betydelse för min revision för att utforma granskningsåtgärder som är lämpliga med hänsyn till omständigheterna, men inte för att uttala mig om effektiviteten i den interna kontrollen.
- utvärderar jag lämpligheten i de redovisningsprinciper som används och rimligheten i styrelsens och verkställande direktörens uppskattningar i redovisningen och tillhörande upplysningar.
- drar jag en slutsats om lämpligheten i att styrelsen och verkställande direktören använder antagandet om fortsatt drift vid upprättandet av årsredovisningen och koncernredovisningen. Jag drar också en slutsats, med grund i de inhämtade revisionsbevisen, om huruvida det finns någon väsentlig osäkerhetsfaktor som avser sådana händelser eller förhållanden som kan leda till betydande tvivel om bolagets och koncernens förmåga att fortsätta verksamheten. Om jag drar slutsatsen att det finns en väsentlig osäkerhetsfaktor, måste jag i revisionsberättelsen fästa uppmärksamheten på upplysningarna i årsredovisningen och koncernredovisningen om den väsentliga osäkerhetsfaktorn eller, om sådana upplysningar är otillräckliga, modifiera uttalandet om årsredovisningen och koncernredovisningen. Mina slutsatser baseras på de revisionsbevis som inhämtas fram till datumet för revisionsberättelsen. Dock kan framtida händelser eller förhållanden göra att ett bolag och en koncern inte längre kan fortsätta verksamheten.
- utvärderar jag den övergripande presentationen, strukturen och innehållet i årsredovisningen och koncernredovisningen, däribland upplysningarna, och om årsredovisningen och koncernredovisningen återger de underliggande transaktionerna och händelserna på ett sätt som ger en rättvisande bild.
- inhämtar jag tillräckliga och ändamålsenliga revisionsbevis avseende den finansiella informationen för enheterna eller affärsaktiviteterna inom koncernen för att göra ett uttalande avseende koncernredovisningen. Jag ansvarar för styrning, övervakning och utförande av koncernrevisionen. Jag är ensam ansvarig för mina uttalanden.

Jag måste informera styrelsen om bland annat revisionens planerade omfattning och inriktning samt tidpunkten för den. Jag måste också informera om betydelsefulla iakttagelser under revisionen, däribland de eventuella betydande brister i den interna kontrollen som jag identifierat.

## Rapport om andra krav enligt lagar och andra författningar

### Uttalanden

Utöver min revision av årsredovisningen och koncernredovisningen har jag även utfört en revision av styrelsens och verkställande direktörens förvaltning för Nodeus Group AB (publ) för räkenskapsåret 2021 samt av förslaget till dispositioner beträffande bolagets vinst eller förlust.

Jag tillstyrker att bolagsstämman disponerar vinsten enligt förslaget i förvaltningsberättelsen och beviljar styrelsens ledamöter och verkställande direktören ansvarsfrihet för räkenskapsåret.

### Uttalanden

En avsättning redovisas i balansräkningen när företaget har en legal eller informell förpliktelse till följd av en inträffad händelse och det är sannolikt att ett utflöde av resurser krävs för att reglera förpliktelsen och en tillförlitlig uppskattning av beloppet kan göras.

### Grund för uttalanden

Jag har utfört revisionen enligt god revisionssed i Sverige. Mitt ansvar enligt denna beskrivs närmare i

avsnittet *Revisorns ansvar*. Jag är oberoende i förhållande till moderbolaget och koncernen enligt god revisorssed i Sverige och har i övrigt fullgjort mitt yrkesetiska ansvar enligt dessa krav.

Jag anser att de revisionsbevis jag har inhämtat är tillräckliga och ändamålsenliga som grund för mina uttalanden.

#### **Styrelsens och verkställande direktörens ansvar**

Det är styrelsen som har ansvaret för förslaget till dispositioner beträffande bolagets vinst eller förlust. Vid förslag till utdelning innefattar detta bland annat en bedömning av om utdelningen är försvarlig med hänsyn till de krav som bolagets och koncernens verksamhetsart, omfattning och risker ställer på storleken av moderbolagets och koncernens egna kapital, konsolideringsbehov, likviditet och ställning i övrigt.

Styrelsen ansvarar för bolagets organisation och förvaltningen av bolagets angelägenheter. Detta innefattar bland annat att fortlöpande bedöma bolagets och koncernens ekonomiska situation och att tillse att bolagets organisation är utformad så att bokföringen, medelsförvaltningen och bolagets ekonomiska angelägenheter i övrigt kontrolleras på ett betryggande sätt. Verkställande direktören ska sköta den löpande förvaltningen enligt styrelsens riktlinjer och anvisningar och bland annat vidta de åtgärder som är nödvändiga för att bolagets bokföring ska fullgöras i överensstämmelse med lag och för att medelsförvaltningen ska skötas på ett betryggande sätt.

#### **Revisorns ansvar**

Mitt mål beträffande revisionen av förvaltningen, och därmed mitt uttalande om ansvarsfrihet, är att inhämta revisionsbevis för att med en rimlig grad av säkerhet kunna bedöma om någon styrelseledamot eller verkställande direktören i något väsentligt avseende:

- företagit någon åtgärd eller gjort sig skyldig till någon försummelse som kan föranleda ersättningsskyldighet mot bolaget, eller
- på något annat sätt handlat i strid med aktiebolagslagen, årsredovisningslagen eller bolagsordningen.

Mitt mål beträffande revisionen av förslaget till dispositioner av bolagets vinst eller förlust, och därmed mitt uttalande om detta, är att med rimlig grad av säkerhet bedöma om förslaget är förenligt med aktiebolagslagen.

Rimlig säkerhet är en hög grad av säkerhet, men ingen garanti för att en revision som utförs enligt god revisorssed i Sverige alltid kommer att upptäcka åtgärder eller försummelser som kan föranleda ersättningsskyldighet mot bolaget, eller att ett förslag till dispositioner av bolagets vinst eller förlust inte är förenligt med aktiebolagslagen.

Som en del av en revision enligt god revisorssed i Sverige använder jag professionellt omdöme och har en professionellt skeptisk inställning under hela revisionen. Granskningen av förvaltningen och förslaget till dispositioner av bolagets vinst eller förlust grundar sig främst på revisionen av räkenskaperna. Vilka tillkommande granskningsåtgärder som utförs baseras på min professionella bedömning med utgångspunkt i risk och väsentlighet. Det innebär att jag fokuserar granskningen på sådana åtgärder, områden och förhållanden som är väsentliga för verksamheten och där avsteg och överträdelser skulle ha särskild betydelse för bolagets situation. Jag går igenom och prövar fattade beslut, beslutsunderlag, vidtagna åtgärder och andra förhållanden som är relevanta för mitt uttalande om ansvarsfrihet. Som underlag för mitt uttalande om styrelsens förslag till dispositioner beträffande bolagets vinst eller förlust har jag granskat styrelsens motiverade yttrande samt ett urval av underlagen för detta för att kunna bedöma om förslaget är förenligt med aktiebolagslagen.


Stockholm den 20 maj 2022

Johan Fransson  
Auktoriserad revisor

ank=20220617;2022062015270




Följande handlingar har undertecknats den 20 maj 2022



Nodeus Group AB, 556090-9391,  
Årsredovisning 2021.pdf  
(8652526 byte)  
SHA-512: 5c2ab8208cddb28856dc901d1e9c35a214519  
733ad8c82b3aa831fa3f69b7e3c835b7a60bdf3b0db2954  
fc339b4f403ee5aad53c4f2a47c18a6298db940d75283

## Underskrifter


2022-05-20 11:13:14 (CET)



**Lars Bertil Save**

Undertecknat med e-legitimation (BankID)

2022-05-20 09:40:46 (CET)



**Karl Jesper Andreas Enblom**

Undertecknat med e-legitimation (BankID)

2022-05-20 10:00:56 (CET)



**Jonas Simon Edström**

Undertecknat med e-legitimation (BankID)


2022-05-20 15:09:46 (CET)



**Nicklas Flisberg**

Undertecknat med e-legitimation (BankID)


2022-05-20 15:35:06 (CET)



**Torbjörn Skog**

Undertecknat med e-legitimation (BankID)


2022-05-20 14:19:59 (CET)



**Lena Sundsvik**

Undertecknat med e-legitimation (BankID)

2022-05-20 15:59:34 (CET)



**Johan Fransson**

Undertecknat med e-legitimation (BankID)



Undertecknandet intygas av Assently



#### Nodeus Group AB, 556090 9391, Årsredovisning 2021

Verifiera äktheten och integriteten av detta undertecknade dokument genom att skanna QR-koden till vänster  
Du kan också göra det genom att besöka <https://app.assently.com/case/verify>

SHA-512:

193eb289b68e0229b1123f4a8043684b91e00ae158599739b8c40d8eb076dd312e3a388aae0c34d2f12a8bce0bae1db9d9669419f7fb43b5b9f30793458101d6



#### Om detta kvitto

Dokumentet är elektroniskt undertecknat genom e-signeringsplattformen Assently i enlighet med eIDAS. Europaparlamentets och rådets förordning (EU) nr 910/2014. En elektronisk underskrift får inte förvägras rättslig verkan eller giltighet som bevis vid rättsliga förfaranden enbart på grund av att underskriften har elektronisk form eller inte uppfyller kraven för kvalificerade elektroniska underskrifter. En kvalificerad elektronisk underskrift ska ha motsvarande rättsliga verkan som en handskrivna underskrift. Assently tillhandahålls av Assently AB, org. nr. 556828-8442, Hofflandargatan 20, 111 60 Stockholm, Sverige