

Styrelsen för

JÅ Handels AB

Org nr 556499-3458

får härmed avge

Årsredovisning och koncernredovisning

för räkenskapsåret 2023-01-01 - 2023-12-31


Innehållsförteckning:	Sida
Förvaltningsberättelse	1
Resultaträkning - koncern	3
Balansräkning - koncern	4
Kassaflödesanalys - koncern	6
Resultaträkning - moderföretag	7
Balansräkning - moderföretag	8
Kassaflödesanalys - moderföretag	10
Noter	11
Underskrifter	26

Fastställelseintyg

Undertecknad styrelseledamot i JÅ Handels AB intygar härmed dels att denna kopia av årsredovisningen och revisionsberättelsen överensstämmer med originalet, dels att resultat- och balansräkningen samt koncernresultat- och koncernbalansräkningen fastställts på ordinarie årsstämma den ~~27~~ juni 2024. Stämman beslöt också att godkänna styrelsens förslag till resultatdisposition i moderföretaget.

Markaryd den ~~27~~ juni 2024

Paul Johannesson



Styrelsen för

JÅ Handels AB

Org nr 556499-3458

får härmed avge

Årsredovisning och koncernredovisning

för räkenskapsåret 2023-01-01 - 2023-12-31

Innehållsförteckning:

	Sida
Förvaltningsberättelse	1
Resultaträkning - koncern	3
Balansräkning - koncern	4
Kassaflödesanalys - koncern	6
Resultaträkning - moderföretag	7
Balansräkning - moderföretag	8
Kassaflödesanalys - moderföretag	10
Noter	11
Underskrifter	26

Förvaltningsberättelse

Styrelsen för JÅ Handels AB, 556499-3458, med säte i Markaryd, får härmed avge årsredovisning för räkenskapsåret 2023-01-01 - 2023-12-31.

Bolagets redovisningsvaluta är svenska kronor (SEK). Alla belopp redovisas, om inget annat anges, kronor (kr).

Allmänt om verksamheten

Moderbolaget bedriver handel med fordon, entreprenadmaskiner och värdepapper.

Utöver moderbolagets verksamhet bedriver koncernen även service, reparationer och lackering av fordon samt fastighetsförvaltning.

Koncernen består av moderbolaget och dess dotterbolag Motorcentrum i Markaryd AB (91%), Handelshuset Syd AB (100%) samt J & Å Fastighets AB (50%). I koncernen ingår även dotterdotterbolaget Sunnerbo Lack & Industri AB.

Ägarförhållanden

Bolaget ägs till 80% av Paul Johannesson, 10% av Christian Johannesson och 10% av Henrik Johannesson.

Utveckling av företagets verksamhet, resultat och ställning

Koncern

Belopp i TSEK	2023-12-31	2022-12-31	2021-12-31	2020-12-31
Nettoomsättning	216 903	204 187	201 366	175 173
Resultat efter finansiella poster	17 535	13 314	27 794	10 457
Balansomslutning	161 157	163 575	151 263	126 122
Soliditet (%)	81	72	71	68
Antal anställda	34	37	36	36

Moderföretag

Belopp i TSEK	2023-12-31	2022-12-31	2021-12-31	2020-12-31
Nettoomsättning	14 811	31 977	17 103	13 272
Resultat efter finansiella poster	6 993	8 946	26 010	2 510
Balansomslutning	97 267	108 755	93 381	71 019
Soliditet (%)	84	72	76	68
Antal anställda	1	1	1	2

Definitioner: se not 32

Väsentliga händelser under räkenskapsåret

2023 har varit ett år av skiftande karaktär. Relativt stor försäljning och en bra ingående orderstock avseende försäljningen och dess första halvår. Ett andra halvår med avtagande marknad, betydligt högre räntor och delvis skenande inflation påverkade framförallt nybilsförsäljningen väsentligt.

Under senare delen av året påbörjades planeringen för en exit gällande Nissans nybilsförsäljning och starten för att göra om anläggningen på Skulptörvägen till ett Transportbilcenter.

Förväntad framtida utveckling

Fokus för koncernen är att skapa en vardag och rutiner för en verksamhet som på bästa möjliga vis ska optimera kundernas behov, både gällande verkstad samt bilförsäljning. Genom att stärka och motivera våra anställda ska våra investeringar i funktionella lokaler skapa förutsättningar att öka omsättningen ytterligare samt stärka marginalerna.

Väsentliga risker och osäkerhetsfaktorer

Riskhantering utgör en del av den strategiska och operativa styrningen av bolaget. Bolaget arbetar aktivt med ett kontinuerligt förebyggande arbete för att reducera de väsentliga finansiella, operationella samt omvärldsmässiga riskerna som går att påverka eller skydda sig emot.

Eget kapital

	<i>Aktie- kapital</i>	<i>Annat eget kapital inkl årets resultat</i>	<i>Innehav utan bestämmande inflytande</i>	<i>Summa</i>
Koncern				
Vid årets början	100 000	111 815 926	5 187 540	117 103 466
Årets resultat		12 658 637	1 101 273	13 759 910
Vid årets slut	100 000	124 474 563	6 288 813	130 863 376

	<i>Aktie- kapital</i>	<i>Reserv- fond</i>	<i>Fritt eget kapital</i>	<i>Summa</i>
Moderföretag				
Vid årets början	100 000	20 000	70 273 801	70 393 801
Årets resultat			3 788 604	3 788 604
Vid årets slut	100 000	20 000	74 062 405	74 182 405

Förslag till disposition beträffande bolagets vinst eller förlust

Styrelsen föreslår att fritt eget kapital, kronor 74 062 405, disponeras enligt följande:

	<i>Belopp i SEK</i>
Balanseras i ny räkning	74 062 405
Summa	74 062 405

Vad beträffar koncernens och moderföretagets resultat och ställning i övrigt, hänvisas till efterföljande resultat- och balansräkningar med tillhörande noter.

Resultaträkning - koncernen

<i>Belopp i SEK</i>	<i>Not</i>	<i>2023-01-01- 2023-12-31</i>	<i>2022-01-01- 2022-12-31</i>
Rörelsens intäkter			
Nettoomsättning	2	216 902 532	204 187 039
Övriga rörelseintäkter		870 699	957 845
		<u>217 773 231</u>	<u>205 144 884</u>
Rörelsens kostnader			
Råvaror och förnödenheter		-7 161 471	-3 086 932
Handelsvaror		-158 934 602	-146 604 627
Övriga externa kostnader	3	-12 765 230	-19 158 587
Personalkostnader	4	-22 043 725	-21 901 962
Av- och nedskrivningar av materiella och immateriella anläggningstillgångar		-3 458 416	-3 221 538
Övriga rörelsekostnader		0	-192 106
Rörelseresultat		<u>13 409 787</u>	<u>10 979 132</u>
Resultat från finansiella poster			
Resultat från andelar i intresseföretag och gemensamt styrda företag	5	2 000 000	0
Resultat från värdepapper och fordringar som är anläggningstillgångar	6	1 614 318	2 732 826
Ränteintäkter och liknande resultatposter	7	1 142 915	254 756
Räntekostnader och liknande resultatposter		-631 685	-652 475
Resultat efter finansiella poster		<u>17 535 335</u>	<u>13 314 239</u>
Resultat före skatt		<u>17 535 335</u>	<u>13 314 239</u>
Skatt på årets resultat	8	-3 775 425	-2 840 936
Årets resultat		<u>13 759 910</u>	<u>10 473 303</u>
Hänförligt till			
Moderföretagets aktieägare		12 658 637	9 558 865
Innehav utan bestämmande inflytande		1 101 273	914 438

2024070224831

Balansräkning - koncernen

<i>Belopp i SEK</i>	<i>Not</i>	<i>2023-12-31</i>	<i>2022-12-31</i>
TILLGÅNGAR			
Anläggningstillgångar			
<i>Materiella anläggningstillgångar</i>			
Byggnader och mark	9	20 143 443	21 000 996
Maskiner och inventarier	10	14 132 646	8 597 925
Pågående nyanläggningar och förskott avseende materiella anläggningstillgångar	11	135 000	0
		<u>34 411 089</u>	<u>29 598 921</u>
<i>Finansiella anläggningstillgångar</i>			
Andelar i intresseföretag och gemensamt styrda företag	12	1 725 000	1 725 000
Fordringar hos intresseföretag och gemensamt styrda företag	13	2 001 025	1 607 300
Andra långfristiga värdepappersinnehav	14	47 630 619	31 973 853
Andra långfristiga fordringar	15	434	82 934
		<u>51 357 078</u>	<u>35 389 087</u>
Summa anläggningstillgångar		<u>85 768 167</u>	<u>64 988 008</u>
Omsättningstillgångar			
<i>Varulager m m</i>			
Lager av fastighet		2 551 720	2 551 720
Råvaror och förnödenheter		540 094	761 984
Färdiga varor och handelsvaror		21 994 793	23 492 807
		<u>25 086 607</u>	<u>26 806 511</u>
<i>Kortfristiga fordringar</i>			
Kundfordringar		9 600 591	8 835 554
Fordringar hos intresseföretag och gemensamt styrda företag		59 400	59 400
Övriga fordringar		1 629 345	2 355 905
Förutbetalda kostnader och upplupna intäkter		377 522	707 383
		<u>11 666 858</u>	<u>11 958 242</u>
Kassa och bank		38 635 450	59 821 890
Summa omsättningstillgångar		<u>75 388 915</u>	<u>98 586 643</u>
SUMMA TILLGÅNGAR		<u>161 157 082</u>	<u>163 574 651</u>

Balansräkning - koncernen

Belopp i SEK	Not	2023-12-31	2022-12-31
EGET KAPITAL OCH SKULDER			
Eget kapital			
Aktiekapital	16	100 000	100 000
Annat eget kapital inkl årets resultat		124 474 563	111 815 927
Eget kapital hänförligt till moderföretagets aktieägare		124 574 563	111 915 927
Innehav utan bestämmande inflytande		6 288 813	5 187 540
Summa eget kapital		130 863 376	117 103 467
Avsättningar			
Uppskjuten skatteskuld	17	5 715 976	4 907 754
Övriga avsättningar	18	300 000	300 000
		6 015 976	5 207 754
Långfristiga skulder			
Skulder till kreditinstitut	19	2 020 000	2 260 000
Övriga skulder	20	9 345 813	18 109 476
		11 365 813	20 369 476
Kortfristiga skulder			
Skulder till kreditinstitut		240 000	240 000
Förskott från kunder		2 997 270	1 284 173
Leverantörsskulder		3 237 966	10 247 130
Skulder till intresseföretag och gemensamt styrda företag		0	62 500
Skatteskulder		527 408	3 271 805
Övriga skulder		1 695 689	1 452 042
Upplupna kostnader och förutbetalda intäkter	21	4 213 584	4 336 304
		12 911 917	20 893 954
SUMMA EGET KAPITAL OCH SKULDER		161 157 082	163 574 651

2024070224833

Kassaflödesanalys - koncern

<i>Belopp i SEK</i>	<i>Not</i>	<i>2023-01-01- 2023-12-31</i>	<i>2022-01-01- 2022-12-31</i>
Den löpande verksamheten			
Resultat efter finansiella poster		17 535 335	13 314 239
Justeringar för poster som inte ingår i kassaflödet		1 111 698	3 364 897
		<u>18 647 033</u>	<u>16 679 136</u>
Betald inkomstskatt		-5 711 600	-2 432 162
Kassaflöde från den löpande verksamheten före förändringar av rörelsekapital		12 935 433	14 246 974
<i>Kassaflöde från förändringar i rörelsekapital</i>			
Ökning(-)/Minskning (+) av varulager		1 719 904	-1 031 256
Ökning(-)/Minskning (+) av rörelsefordringar		291 384	-2 241 169
Ökning(+)/Minskning (-) av rörelseskulder		-5 237 641	5 795 507
Kassaflöde från den löpande verksamheten		9 709 080	16 770 056
Investeringsverksamheten			
Förvärv av materiella anläggningstillgångar		-9 006 896	-8 252 898
Avyttring av materiella anläggningstillgångar		850 000	125 000
Förvärv av finansiella tillgångar		-42 423 736	-2 539 780
Avyttring av finansiella tillgångar		28 688 775	87 629
Kassaflöde från investeringsverksamheten		-21 891 857	-10 580 049
Finansieringsverksamheten			
Amortering av låneskulder		-9 003 663	-4 005 768
Utbetald utdelning till andelar utan bestämmande inflytande		0	-360 000
Kassaflöde från finansieringsverksamheten		-9 003 663	-4 365 768
Årets kassaflöde		-21 186 440	1 824 239
Likvida medel vid årets början		59 821 890	57 997 651
Likvida medel vid årets slut		38 635 450	59 821 890

Noter till kassaflödesanalysen - koncern

Justering för poster som inte ingår i kassaflödet

	<i>2023-01-01- 2023-12-31</i>	<i>2022-01-01- 2022-12-31</i>
Avskrivningar	3 458 416	3 221 538
Rearesultat försäljning av anläggningstillgångar	-346 718	143 359
Ej utbetalda utdelningar	-2 000 000	0
	<u>1 111 698</u>	<u>3 364 897</u>

Likvida medel

	<i>2023-12-31</i>	<i>2022-12-31</i>
<i>Följande delkomponenter ingår i likvida medel:</i>		
Kassa- och bankmedel	38 635 450	59 821 890
	<u>38 635 450</u>	<u>59 821 890</u>

Resultaträkning - moderföretag

Belopp i SEK	Not	2023-01-01- 2023-12-31	2022-01-01- 2022-12-31
Rörelsens intäkter			
Nettoomsättning		14 811 293	31 977 265
Övriga rörelseintäkter		113 688	0
		<u>14 924 981</u>	<u>31 977 265</u>
Rörelsens kostnader			
Råvaror och förnödenheter		-5 035 122	-1 869 587
Handelsvaror		-1 001 000	-14 778 168
Övriga externa kostnader	3	-2 515 451	-9 367 277
Personalkostnader	4	-939 672	-904 080
Av- och nedskrivningar av materiella och immateriella anläggningstillgångar		-2 398 296	-2 152 561
Övriga rörelsekostnader		0	-192 106
Rörelseresultat	31	<u>3 035 440</u>	<u>2 713 486</u>
Resultat från finansiella poster			
Resultat från andelar i koncernföretag	22	0	3 640 000
Resultat från andelar i intresseföretag och gemensamt styrda företag	5	2 000 000	0
Resultat från övriga värdepapper och fordringar som är anläggningstillgångar	6	1 636 093	2 824 274
Ränteintäkter och liknande resultatposter	7	674 111	134 206
Räntekostnader och liknande resultatposter		-352 582	-366 291
Resultat efter finansiella poster		<u>6 993 062</u>	<u>8 945 675</u>
Bokslutsdispositioner	23	-2 734 600	-1 225 250
Resultat före skatt		<u>4 258 462</u>	<u>7 720 425</u>
Skatt på årets resultat	8	-469 858	-882 937
Årets resultat		<u>3 788 604</u>	<u>6 837 488</u>

2024070224835

Balansräkning - moderföretag

Belopp i SEK	Not	2023-12-31	2022-12-31
TILLGÅNGAR			
Anläggningstillgångar			
Materiella anläggningstillgångar			
Byggnader och mark	9	711 810	711 810
Maskiner och inventarier	10	13 386 030	7 973 503
		<u>14 097 840</u>	<u>8 685 313</u>
Finansiella anläggningstillgångar			
Andelar i koncernföretag	24	1 679 736	1 679 736
Fordringar hos koncernföretag	25	343 239	13 773 844
Andelar i intresseföretag och gemensamt styrda företag	12	1 725 000	1 725 000
Fordringar hos intresseföretag och gemensamt styrda företag	13	2 001 025	1 607 300
Andra långfristiga värdepappersinnehav	14	47 630 619	31 973 853
Andra långfristiga fordringar	15	434	82 934
		<u>53 380 053</u>	<u>50 842 667</u>
Summa anläggningstillgångar		<u>67 477 893</u>	<u>59 527 980</u>
Omsättningstillgångar			
Varulager m m			
Lager av fastigheter		2 551 720	2 551 720
Färdiga varor och handelsvaror		2 335 514	3 105 293
		<u>4 887 234</u>	<u>5 657 013</u>
Kortfristiga fordringar			
Kundfordringar		2 441 431	2 547 317
Fordringar hos koncernföretag		624 275	549 276
Fordringar hos intresseföretag och gemensamt styrda företag		59 400	59 400
Aktuell skattefordran		107 758	0
Övriga fordringar		1 074 682	2 043 952
		<u>4 307 546</u>	<u>5 199 945</u>
Kassa och bank		20 594 629	38 370 203
Summa omsättningstillgångar		<u>29 789 409</u>	<u>49 227 161</u>
SUMMA TILLGÅNGAR		<u>97 267 302</u>	<u>108 755 141</u>

2024070224836

Balansräkning - moderföretag

Belopp i SEK	Not	2023-12-31	2022-12-31
EGET KAPITAL OCH SKULDER			
<i>Eget kapital</i>			
<i>Bundet eget kapital</i>			
Aktiekapital	16	100 000	100 000
Reservfond		20 000	20 000
		<u>120 000</u>	<u>120 000</u>
<i>Fritt eget kapital</i>			
Balanserad vinst eller förlust		70 273 801	63 436 313
Årets resultat		3 788 604	6 837 488
		<u>74 062 405</u>	<u>70 273 801</u>
Summa eget kapital		<u>74 182 405</u>	<u>70 393 801</u>
<i>Obeskattade reserver</i>			
Ackumulerade avskrivningar över plan		2 940 000	750 000
Periodiseringsfonder	26	9 890 000	9 368 000
		<u>12 830 000</u>	<u>10 118 000</u>
<i>Långfristiga skulder</i>			
Skulder till koncernföretag	27	110 505	87 905
Övriga skulder	20	8 983 591	17 247 254
		<u>9 094 096</u>	<u>17 335 159</u>
<i>Kortfristiga skulder</i>			
Förskott från kunder		304 000	304 000
Leverantörsskulder		59 928	7 269 807
Skulder till koncernföretag		0	3 093
Skulder till intresseföretag och gemensamt styrda företag		0	62 500
Skatteskulder		0	2 742 897
Övriga skulder		337 873	41 772
Upplupna kostnader och förutbetalda intäkter	21	459 000	484 112
		<u>1 160 801</u>	<u>10 908 181</u>
SUMMA EGET KAPITAL OCH SKULDER		<u>97 267 302</u>	<u>108 755 141</u>

2024070224837

Kassaflödesanalys - moderföretag

<i>Belopp i SEK</i>	<i>Not</i>	<i>2023-01-01- 2023-12-31</i>	<i>2022-01-01- 2022-12-31</i>
Den löpande verksamheten			
Resultat efter finansiella poster		6 993 062	8 945 675
Justeringar för poster som inte ingår i kassaflödet		51 578	-1 344 080
		<u>7 044 640</u>	<u>7 601 595</u>
Betald skatt		-3 320 513	-766 496
Kassaflöde från den löpande verksamheten före förändringar av rörelsekapital		3 724 127	6 835 099
<i>Kassaflöde från förändringar i rörelsekapital</i>			
Ökning(-)/Minskning (+) av varulager		769 779	3 589 155
Ökning(-)/Minskning (+) av rörelsefordringar		1 000 157	-2 981 991
Ökning(+)/Minskning (-) av rörelseskulder		-7 004 483	7 270 263
Kassaflöde från den löpande verksamheten		-1 510 420	14 712 526
Investeringsverksamheten			
Förvärv av materiella anläggningstillgångar		-8 547 135	-8 221 898
Avyttring av materiella anläggningstillgångar		850 000	125 000
Förvärv av finansiella tillgångar		-42 423 736	-2 581 952
Avyttring av finansiella tillgångar		42 119 380	1 087 629
Kassaflöde från investeringsverksamheten		-8 001 491	-9 591 221
Finansieringsverksamheten			
Amortering av lån		-8 263 663	-75 768
Kassaflöde från finansieringsverksamheten		-8 263 663	-75 768
Årets kassaflöde		-17 775 574	5 045 537
Likvida medel vid årets början		38 370 203	33 324 666
Likvida medel vid årets slut		20 594 629	38 370 203

Noter till kassaflödesanalysen - moder

Justeringar för poster som inte ingår i kassaflödet

	<i>2023-01-01- 2023-12-31</i>	<i>2022-01-01- 2022-12-31</i>
Avskrivningar	2 398 296	2 152 561
Rearesultat försäljning av anläggningstillgångar	-346 718	143 359
Ej utbetalda utdelningar	-2 000 000	-3 640 000
	<u>51 578</u>	<u>-1 344 080</u>

Likvida medel

	<i>2023-12-31</i>	<i>2022-12-31</i>
<i>Följande delkomponenter ingår i likvida medel:</i>		
Kassa- och bankmedel	<u>20 594 629</u>	<u>38 370 203</u>
	20 594 629	38 370 203

Noter

Not 1 Redovisningsprinciper

Belopp i SEK om inget annat anges.

Allmänna redovisningsprinciper

Årsredovisningen har upprättats i enlighet med årsredovisningslagen (1995:1554) och enligt Bokföringsnämndens allmänna råd BFNAR 2012:1 Årsredovisning och koncernredovisning (K3).

Värderingsprinciper mm

Tillgångar, avsättningar och skulder har värderats till anskaffningsvärden om inget annat anges nedan.

Intäkter

Det inflöde av ekonomiska fördelar som företaget erhållit eller kommer att erhålla för egen räkning redovisas som intäkt. Intäkter värderas till verkliga värdet av det som erhållits eller kommer att erhållas, med avdrag för rabatter.

Försäljning av varor

Vid försäljning av varor redovisas normalt intäkten vid när det är sannolikt att de ekonomiska fördelar som är förknippade med transaktionen har tillförts koncernen samt när inkomsten kan beräknas på ett tillförlitligt sätt.

Tjänsteuppdrag och entreprenadavtal - löpande räkning

Inkomst från uppdrag på löpande räkning redovisas som intäkt i takt med att arbete utförs och material levereras eller förbrukas. Upparbetad, ej fakturerad intäkt tas i balansräkningen upp till det belopp som beräknas bli fakturerat och redovisas i posten "Upparbetad men ej fakturerad intäkt".

Tjänsteuppdrag och entreprenadavtal - fast pris

När utfallet av uppdrag till fast pris kan beräknas på ett tillförlitligt sätt redovisas uppdragsinkomsten och hänförliga uppdragsutgifter i resultaträkningen med utgångspunkt från färdigställandegraden av aktiviteterna på balansdagen, s k successiv vinstavräkning.

När utfallet av uppdrag till fast pris inte kan beräknas på ett tillförlitligt sätt redovisas en intäkt endast med ett belopp som motsvarar de uppkomna uppdragsutgifterna och som sannolikt kommer att ersättas av beställaren. Om det är sannolikt att de totala uppdragsutgifterna kommer att överstiga den totala uppdragsinkomsten från ett uppdrag redovisas den befarade förlusten som en kostnad omgående i resultaträkningen.

Ränta och utdelning

Ersättning i form av ränta och utdelning redovisas som intäkt när det är sannolikt att de ekonomiska fördelar som är förknippade med transaktionen har tillförts koncernen samt när inkomsten kan beräknas på ett tillförlitligt sätt.

Leasing - leasegivare

Alla leasingavtal har klassificerats som finansiella eller operationella leasingavtal. Ett finansiellt leasingavtal är ett leasingavtal enligt vilka de risker och fördelar som är förknippade med att äga en tillgång i allt väsentligt överförs från leasegivaren till leasetagaren. Ett operationellt leasingavtal är ett leasingavtal som inte är finansiellt.

Finansiella leasingavtal

De tillgångar som koncernen är leasegivare av redovisas som anläggningstillgångar eller omsättningstillgångar beroende av när leasingperioden förfaller. Leasingavgiften fastställs årligen och redovisas linjärt över leasingperioden.

Operationella leasingavtal

Leasingavgifterna enligt operationella leasingavtal, inklusive första förhöjd hyra men exklusive utgifter för tjänster som försäkring och underhåll, redovisas som intäkt linjärt över leasingperioden.

Ersättningar till anställda

Ersättningar till anställda avser alla typer av ersättningar som koncernen lämnat till de anställda. Koncernens ersättningar innefattar bland annat löner, betald semester, betald frånvaro, bonus och ersättningar efter avslutad anställning (pensioner). Redovisning sker i takt med intjänandet. Ersättningar till anställda efter avslutad anställning avser avgiftsbestämda eller förmånsbestämda pensionsplaner. Som avgiftsbestämda planer klassificeras planer där fastställda avgifter betalas och det inte finns förpliktelser, vare sig legala eller informella, att betala något ytterligare, utöver dessa avgifter. Övriga planer klassificeras som förmånsbestämda pensionsplaner.

I koncernen finns såväl avgiftsbestämda som förmånsbestämda pensionsplaner. Utgifter för avgiftsbestämda planer redovisas som en kostnad under den period de anställda utför de tjänster som ligger till grund för förpliktelsen. Koncernens övriga planer klassificeras som förmånsbestämda och beräknas enligt Tryggandelagen och redovisas i enlighet med förenklingsreglerna i BFAR 2012:1.

Låneutgifter

Låneutgifter för lånat kapital kostnadsförs i resultaträkningen i den period de uppstår.

Skatt

Skatt på årets resultat i resultaträkningen består av aktuell skatt och uppskjuten skatt. Aktuell skatt är inkomstskatt för innevarande räkenskapsår som avser årets skattepliktiga resultat och den del av tidigare räkenskapsårs inkomstskatt som ännu inte har redovisats. Uppskjuten skatt är inkomstskatt för skattepliktigt resultat avseende framtida räkenskapsår till följd av tidigare transaktioner eller händelser.

Uppskjuten skatteskuld redovisas för alla skattepliktiga temporära skillnader, dock inte för temporära skillnader som härrör från första redovisningen av goodwill. Uppskjuten skattefordran redovisas för avdragsgilla temporära skillnader och för möjligheten att i framtiden använda skattemässiga underskottsavdrag. Värderingen baseras på hur det redovisade värdet för motsvarande tillgång eller skuld förväntas återvinnas respektive regleras. Beloppen baseras på de skattesatser och skatteregler som är beslutade före balansdagen och har inte nuvärdesberäknats.

Uppskjutna skattefordringar har värderats till högst det belopp som sannolikt kommer att återvinnas baserat på innevarande och framtida skattepliktiga resultat. Värderingen omprövas varje balansdag.

I koncernbalansräkningen delas obeskattade reserver upp på uppskjuten skatt och eget kapital.

Materiella anläggningstillgångar

Materiella anläggningstillgångar redovisas till anskaffningsvärde minskat med ackumulerade avskrivningar och nedskrivningar. I anskaffningsvärdet ingår förutom inköpspriset även utgifter som är direkt hänförliga till förvärvet.

Avskrivningar

Avskrivning sker linjärt över tillgångens beräknade nyttjandeperiod eftersom det återspeglar den förväntade förbrukningen av tillgångens framtida ekonomiska fördelar. Eventuellt restvärde, om detta är väsentligt, har beaktats vid framtagande av avskrivningsbart belopp. Avskrivningen redovisas som kostnad i resultaträkningen. Materiella anläggningstillgångar har delats upp på betydande komponenter när komponenterna har väsentligt olika nyttjandeperioder. Följande avskrivningstider tillämpas:

	År
<i>Materiella anläggningstillgångar:</i>	
-Byggnader - Tak	20 - 25
-Byggnader - Stomme	40
-Byggnader - Fasad	30
-Byggnader - Övrigt	20 - 25
-Markanläggningar	20
-Maskiner och inventarier	4 - 10
-Leasinginventarier	3 - 5

Utländsk valuta

Monetära poster i utländsk valuta räknas om till balansdagens kurs. Icke-monetära poster räknas inte om utan redovisas till kursen vid anskaffningstillfället.

Kursvinster och kursförluster på rörelsefordringar och rörelseskulder redovisas i rörelseresultatet medan kursvinster och kursförluster på finansiella fordringar och skulder redovisas som finansiella poster.

Varulager

Varulagret är upptaget till det lägsta av anskaffningsvärdet och nettoförsäljningsvärdet. Med nettoförsäljningsvärde avses varornas beräknade försäljningspris minskat med försäljningskostnader. Den valda värderingsmetoden innebär att eventuell inkurans har beaktats.

Finansiella instrument

Bolaget redovisar och värderar finansiella instrument till anskaffningsvärde. Kundfordringar och övriga kortfristiga fordringar redovisas till det lägsta av anskaffningsvärde och det belopp varmed de beräknas bli reglerade, det vill säga med avdrag för befarade förluster. Leverantörsskulder och övriga kortfristiga skulder redovisas till det belopp varmed de förväntas regleras. Långfristiga fordringar och långfristiga skulder värderas efter första redovisningen till upplupet anskaffningsvärde.

Avsättningar

En avsättning redovisas i balansräkningen när företaget har en legal eller informell förpliktelse till följd av en inträffad händelse och det är sannolikt att ett utflöde av resurser krävs för att reglera förpliktelsen och en tillförlitlig uppskattning av beloppet kan göras.

Vid första redovisningstillfället värderas avsättningar till den bästa uppskattningen av det belopp som kommer att krävas för att reglera förpliktelsen på balansdagen. Avsättningarna omprövas varje balansdag.

Om effekten av tid är väsentlig, redovisas avsättningen till nuvärdet av de framtida betalningar som krävs för att reglera förpliktelsen.

Finansiella anläggningstillgångar

Noterade värdepapper

Placeringarna värderas till anskaffningsvärde då de första gången redovisas i balansräkningen. Har placeringarna på balansdagen ett lägre värde, värderat enligt portföljmetoden, än det bokförda värdet skrivs tillgången ned till detta lägre värde om det kan antas att värdenedgången är bestående.

Onoterade värdepapper

Placeringarna värderas till anskaffningsvärde då de första gången redovisas i balansräkningen. Har placeringarna på balansdagen ett lägre värde, värderat enligt portföljmetoden, än det bokförda värdet skrivs tillgången ned till detta lägre värde om det kan antas att värdenedgången är bestående.

Koncernredovisning

Koncernredovisningen är upprättad enligt förvärvsmetoden. Koncernredovisningen omfattar moderföretaget samt dess dotterföretag.

Dotterföretag

Dotterföretag är företag i vilka moderföretaget direkt eller indirekt innehar mer än 50 % av röstetalet eller på annat sätt har ett bestämmande inflytande. Bestämmande inflytande innebär en rätt att utforma ett företags finansiella och operativa strategier i syfte att erhålla ekonomiska fördelar. Redovisningen av rörelseförvärv bygger på enhetssynen. Det innebär att förvärvsanalysen upprättas per den tidpunkt då förvärvaren får bestämmande inflytande. Från och med denna tidpunkt ses förvärvaren och den förvärvade enheten som en redovisningsenhet. Tillämpningen av enhetssynen innebär vidare att alla tillgångar (inklusive goodwill) och skulder samt intäkter och kostnader medräknas i sin helhet även för delägda dotterföretag.

Anskaffningsvärdet för dotterföretag beräknas till summan av verkligt värde vid förvärvstidpunkten för erlagda tillgångar med tillägg av uppkomna och övertagna skulder samt emitterade eget kapitalinstrument, utgifter som är direkt hänförliga till rörelseförvärvet samt eventuell tilläggsköpeskillning. I förvärvsanalysen fastställs det verkliga värdet, med några undantag, vid förvärvstidpunkten av förvärvade identifierbara tillgångar och övertagna skulder samt minoritetsintresse. Minoritetsintresse värderas till verkligt värde vid förvärvstidpunkten. Från och med förvärvstidpunkten inkluderas i koncernredovisningen det förvärvade företagets intäkter och kostnader, identifierbara tillgångar och skulder liksom eventuell uppkommen goodwill eller negativ goodwill.

Goodwill

Koncernmässig goodwill uppkommer när anskaffningsvärdet vid förvärv av andelar i dotterföretag överstiger det i förvärvsanalysen fastställda värdet på det förvärvade företagets identifierbara nettotillgångar. Goodwill redovisas till anskaffningsvärde med avdrag för ackumulerade avskrivningar och eventuell nedskrivning.

Intresseföretag

Aktieinnehav, i vilka koncernen har lägst 20 % och högst 50 % av rösterna eller på annat sätt har ett betydande inflytande över den driftsmässiga och finansiella styrningen, klassificeras som andelar i intresseföretag. Koncernen redovisas andelar i intresseföretag enligt anskaffningsvärdemetoden då innehavet inte är av väsentlig betydelse för koncernens finansiella ställning. I de fall koncernen förvärvar ytterligare andelar i intresseföretaget, men det fortsatt är ett intresseföretag till koncernen, omvärderas inte det tidigare innehavet. Då andelar i intresseföretag avyttras, så att betydande inflytande inte längre föreligger, redovisas hela innehavet som avyttrat och eventuell vinst eller förlust redovisas i koncernens resultaträkning. I de fall det ändå finns kvar andelar redovisas de i posten "Andra långfristiga värdepappersinnehav".

Uppskattningar och bedömningar

Upprättande av bokslut och tillämpning av redovisningsprinciper baseras ofta på ledningens bedömningar, uppskattningar och antaganden som anses vara rimliga vid den tidpunkt då bedömningen görs. Uppskattningar och bedömningar är baserade på historiska erfarenheter och ett antal andra faktorer, som under rådande omständigheter anses vara rimliga. Resultatet av dessa används för att bedöma de redovisade värdena på tillgångar och skulder, som inte annars framgår tydligt av andra källor. Det verkliga utfallet kan avvika från dessa uppskattningar och bedömningar. Uppskattningar och bedömningar ses över regelbundet.

Redovisningsprinciper i moderföretaget

Redovisningsprinciperna i moderföretaget överensstämmer med de ovan angivna redovisningsprinciperna i koncernredovisningen utom i nedanstående fall.

Andelar i dotterföretag och intresseföretag

Andelar i dotterföretag och intresseföretag redovisas till anskaffningsvärde minskat med ackumulerade nedskrivningar. I anskaffningsvärdet ingår förutom inköpspriset även utgifter som är direkt hänförliga till förvärvet.

Skatt

I moderföretaget särredovisas inte uppskjuten skatt som är hänförlig till obeskattade reserver.

Koncernbidrag

Koncernbidrag som erhållits/lämnats redovisas som en bokslutsdisposition i resultaträkningen. Det erhållna/lämnade koncernbidraget har påverkat företagets aktuella skatt.

Leasing

I enlighet med förenklingsregeln i BFNAR 2012:1 redovisas samtliga leasingavtal som operationella leasingavtal.

Not 2 Operationell leasing

Leasingavtal där företaget är leasegivare

	2023-01-01- 2023-12-31	2022-01-01- 2022-12-31
Koncern		
<i>Framtida minimileaseavgifter avseende icke uppsägningsbara operationella leasingavtal:</i>		
Inom ett år	1 840 728	1 728 101
Mellan ett och fem år	460 182	2 160 126
Senare än fem år	0	0
	<u>2 300 910</u>	<u>3 888 227</u>
Variabla avgifter som ingår i räkenskapsårets resultat	1 953 088	2 009 341

Koncernens väsentliga leasingavtal utgörs av uthyrning av fastigheter och bilar.

Not 3 Arvode och kostnadsersättning till revisorer

	2023-01-01- 2023-12-31	2022-01-01- 2022-12-31
Koncern		
<i>Luminor Revision AB</i>		
Revisionsuppdrag	46 000	53 000
Andra uppdrag	60 000	89 000
	<u>106 000</u>	<u>142 000</u>
<i>Ernst & Young AB</i>		
Revisionsuppdrag	152 000	166 000
Andra uppdrag	20 000	15 000
	<u>172 000</u>	<u>181 000</u>
Moderföretag		
<i>Luminor Revision AB</i>		
Revisionsuppdrag	30 000	36 000
Andra uppdrag	49 000	78 000
	<u>79 000</u>	<u>114 000</u>

Not 4 Anställda, personalkostnader och arvoden till styrelse

Medelantalet anställda

	2023-01-01- 2023-12-31	Varav män	2022-01-01- 2022-12-31	Varav män
Moderföretag				
Sverige	1	1	1	1
Totalt moderföretaget	1	1	1	1
Dotterföretag				
Sverige	33	30	36	32
Totalt dotterföretag	33	30	36	32
Koncernen totalt	34	31	37	33

Redovisning av könsfördelning bland ledande befattningshavare

	2023-12-31 Andel kvinnor i %	2022-12-31 Andel kvinnor i %
Moderföretag		
Styrelsen	0	0
Övriga ledande befattningshavare	0	0
Koncern		
Styrelsen	0	0
Övriga ledande befattningshavare	20	33

Uppgifterna avser förhållandet på balansdagen.

Löner och andra ersättningar samt sociala kostnader, inklusive pensionskostnader

	2023-01-01- 2023-12-31	2022-01-01- 2022-12-31
Moderföretag		
Styrelse och VD	714 000	683 000
Övriga anställda	95 143	101 058
Summa	809 143	784 058
Sociala kostnader (varav pensionskostnader) 1)	88 813 0	75 320 0
Dotterföretag		
Styrelse och VD	719 600	684 051
Övriga anställda	14 241 301	14 212 854
Summa	14 960 901	14 896 905
Sociala kostnader (varav pensionskostnader)	5 866 956 1 194 304	5 647 734 1 089 876
Koncern		
Styrelse och VD	1 433 600	1 367 051
Övriga anställda	14 336 444	14 313 912
Summa	15 770 044	15 680 963
Sociala kostnader (varav pensionskostnader) 2)	5 955 769 1 194 304	5 723 054 1 089 876

1) Av moderföretagets pensionskostnader avser 0 kr (fg år 0 kr) gruppen styrelse och VD.

2) Av koncernens pensionskostnader avser 230 367 kr (fg år 249 389 kr) gruppen styrelse och VD.

Not 5 Resultat från andelar i intresseföretag och gemensamt styrda företag

	2023-01-01- 2023-12-31	2022-01-01- 2022-12-31
Koncern		
Utdelning	2 000 000	0
	2 000 000	0
Moderföretag		
Utdelning	2 000 000	0
	2 000 000	0

Not 6 Resultat från värdepapper och fordringar som är anläggningstillgångar

	2023-01-01- 2023-12-31	2022-01-01- 2022-12-31
Koncern		
Utdelningar	1 381 288	2 684 079
Resultat vid avyttring av andelar	233 030	48 747
	1 614 318	2 732 826
Moderföretag		
Ränteintäkter, koncernföretag	21 775	91 448
Utdelningar	1 381 288	2 684 079
Resultat vid avyttring av andelar	233 030	48 747
	1 636 093	2 824 274

Not 7 Ränteintäkter och liknande resultatposter

	2023-01-01- 2023-12-31	2022-01-01- 2022-12-31
Koncern		
Ränteintäkter, övriga	1 113 577	189 339
Valutakursdifferenser	29 338	65 417
	1 142 915	254 756
Moderföretag		
Ränteintäkter, övriga	644 773	68 789
Valutakursdifferenser	29 338	65 417
	674 111	134 206

2024070224845

Not 8 Skatt på årets resultat

	2023-01-01- 2023-12-31	2022-01-01- 2022-12-31
Koncern		
Aktuell skatt	-2 967 203	-2 402 225
Uppskjuten skatt	-808 222	-438 711
	-3 775 425	-2 840 936
Moderföretag		
Aktuell skatt	-469 858	-882 937
Uppskjuten skatt	0	0
	-469 858	-882 937
Avstämning effektiv skatt		
	2023-01-01- 2023-12-31	2022-01-01- 2022-12-31
Koncern		
Resultat före skatt	17 535 335	13 314 239
Skatt enligt gällande skattesats (20,6%)	-3 612 279	-2 742 733
<i>Skatteeffekt av:</i>		
Ej avdragsgilla kostnader	-530 016	-33 476
Ej skattepliktiga intäkter	412 000	0
Skatt hänförlig till tidigare år	0	-11 106
Schablonränta på periodiseringsfond	-88 387	-21 286
Skattemässigt tillägg vid återföring av periodiseringsfond	-29 730	-29 731
Inventarietillgång (skattereduktion)	79 864	0
Övrigt	-6 877	-2 604
Redovisad effektiv skatt	-3 775 425	-2 840 936
Effektiv skattesats	24,3%	21,3%
Moderföretag		
Resultat före skatt	4 258 462	7 720 425
Skatt enligt gällande skattesats (20,6%)	-877 243	-1 590 408
<i>Skatteeffekt av:</i>		
Ej avdragsgilla kostnader	-33 658	-10 310
Ej skattepliktiga intäkter	412 142	749 847
Skatt hänförlig till tidigare år	0	-11 273
Schablonränta på periodiseringsfond	-37 438	-9 175
Skattemässigt tillägg vid återföring av periodiseringsfond	-4 301	-11 618
Inventarietillgång (skattereduktion)	75 250	0
Övrigt	-4 610	0
Redovisad effektiv skatt	-469 858	-882 937
Effektiv skattesats	20,8%	11,4%

2024070224846

Not 9 Byggnader och mark

	2023-12-31	2022-12-31
Koncern		
<i>Ackumulerade anskaffningsvärden:</i>		
-Vid årets början	31 152 018	31 152 018
Vid årets slut	31 152 018	31 152 018
<i>Ackumulerade avskrivningar:</i>		
-Vid årets början	-10 151 022	-9 293 469
-Årets avskrivning	-857 553	-857 553
Vid årets slut	-11 008 575	-10 151 022
Redovisat värde vid årets slut	20 143 443	21 000 996
Moderföretag		
<i>Ackumulerade anskaffningsvärden:</i>		
-Vid årets början	711 810	711 810
Vid årets slut	711 810	711 810
Redovisat värde vid årets slut	711 810	711 810

Uppgifter om förvaltningsfastigheter

I koncernen ingår förvaltningsfastigheter till bokfört värde om 7 520 421 kronor (fg år 7 880 953 kronor). Fastigheterna förvärvades under år 2015. Verkligt värde på fastigheterna bedöms vara i nivå med bokfört värde.

Not 10 Maskiner och inventarier

	2023-12-31	2022-12-31
Koncern		
<i>Ackumulerade anskaffningsvärden:</i>		
-Vid årets början	15 648 813	7 792 297
-Nyanskaffningar	8 871 896	8 252 898
-Avyttringar och utrangeringar	-1 104 469	-396 382
Vid årets slut	23 416 240	15 648 813
<i>Ackumulerade avskrivningar:</i>		
-Vid årets början	-7 050 888	-4 766 179
-Avyttringar och utrangeringar	368 157	79 276
-Årets avskrivning	-2 600 863	-2 363 985
Vid årets slut	-9 283 594	-7 050 888
Redovisat värde vid årets slut	14 132 646	8 597 925
Moderföretag		
<i>Ackumulerade anskaffningsvärden:</i>		
-Vid årets början	11 768 013	3 942 497
-Nyanskaffningar	8 547 135	8 221 898
-Avyttringar och utrangeringar	-1 104 469	-396 382
Vid årets slut	19 210 679	11 768 013
<i>Ackumulerade avskrivningar:</i>		
-Vid årets början	-3 794 510	-1 721 225
-Avyttringar och utrangeringar	368 157	79 276
-Årets avskrivning	-2 398 296	-2 152 561
Vid årets slut	-5 824 649	-3 794 510
Redovisat värde vid årets slut	13 386 030	7 973 503

Not 11 Pågående nyanläggningar och förskott materiella anläggningstillgångar

	2023-12-31	2022-12-31
Koncern		
Vid årets början	0	0
Investeringar	135 000	0
Redovisat värde vid årets slut	135 000	0

Not 12 Andelar i intresseföretag och gemensamt styrda företag

	2023-12-31	2022-12-31
Koncern		
<i>Akkumulerade anskaffningsvärden:</i>		
-Vid årets början	1 725 000	4 225 000
-Avyttring	0	-2 500 000
-Vid årets slut	1 725 000	1 725 000
<i>Akkumulerade nedskrivningar:</i>		
-Vid årets början	0	-2 500 000
-Avyttring	0	2 500 000
-Vid årets slut	0	0
Redovisat värde vid årets slut	1 725 000	1 725 000
Moderföretag		
<i>Akkumulerade anskaffningsvärden:</i>		
-Vid årets början	1 725 000	4 225 000
-Avyttring	0	-2 500 000
-Vid årets slut	1 725 000	1 725 000
<i>Akkumulerade nedskrivningar:</i>		
-Vid årets början	0	-2 500 000
-Avyttring	0	2 500 000
-Vid årets slut	0	0
Redovisat värde vid årets slut	1 725 000	1 725 000

Specifikation av moderföretagets och koncernens innehav av andelar i intresseföretag och gemensamt styrda företag

<i>Intresseföretag / org nr, säte</i>	<i>Eget kapital /Årets resultat*</i>	<i>Antal andelar</i>	<i>Kapitalandel**</i>	<i>Redovisat värde</i>
Klinterbergs Färg & Golv AB	4 973 331	500	50	1 700 000
556135-2955, Markaryd	3 773 750			
Gundrastorp Förvaltning i Markaryd AB	61 003	250	50	25 000
556811-7245, Markaryd	3 547			
				1 725 000

*Eget kapital samt årets resultat har angetts i sin helhet oavsett ägarandel. I eget kapital ingår 79,4% av obeskattade reserver. Med årets resultat avses resultat efter finansiella poster.

** Ägarandelen av kapitalet avses, vilket även överensstämmer med andelen av rösterna för totalt antal aktier.

Not 13 Fordringar hos intresseföretag och gemensamt styrda företag

	2023-12-31	2022-12-31
Koncern		
<i>Akkumulerade anskaffningsvärden:</i>		
-Vid årets början	1 607 300	1 607 300
-Tillkommande fordringar	2 000 000	0
-Reglerade fordringar	-1 606 275	0
Redovisat värde vid årets slut	2 001 025	1 607 300
Moderföretag		
<i>Akkumulerade anskaffningsvärden:</i>		
-Vid årets början	1 607 300	1 607 300
-Tillkommande fordringar	2 000 000	0
-Reglerade fordringar	-1 606 275	0
Redovisat värde vid årets slut	2 001 025	1 607 300

Not 14 Andra långfristiga värdepappersinnehav

	2023-12-31	2022-12-31
Koncern		
<i>Akkumulerade anskaffningsvärden:</i>		
-Vid årets början	32 052 643	29 551 745
-Tillkommande tillgångar	42 423 736	2 539 780
-Avgående tillgångar	-26 766 970	-38 882
-Vid årets slut	47 709 409	32 052 643
<i>Akkumulerade nedskrivningar:</i>		
-Vid årets början	-78 790	-78 790
-Vid årets slut	-78 790	-78 790
Redovisat värde vid årets slut	47 630 619	31 973 853
Moderföretag		
<i>Akkumulerade anskaffningsvärden:</i>		
-Vid årets början	32 052 643	29 551 745
-Tillkommande tillgångar	42 423 736	2 539 780
-Avgående tillgångar	-26 766 970	-38 882
-Vid årets slut	47 709 409	32 052 643
<i>Akkumulerade nedskrivningar:</i>		
-Vid årets början	-78 790	-78 790
-Vid årets slut	-78 790	-78 790
Redovisat värde vid årets slut	47 630 619	31 973 853

2024070224849

Not 15 Andra långfristiga fordringar

	2023-12-31	2022-12-31
Koncern		
<i>Ackumulerade anskaffningsvärden:</i>		
-Vid årets början	82 934	82 934
-Reglerade fordringar	-82 500	0
-Vid årets slut	434	82 934
Redovisat värde vid årets slut	434	82 934
Moderföretag		
<i>Ackumulerade anskaffningsvärden:</i>		
-Vid årets början	82 934	82 934
-Reglerade fordringar	-82 500	0
-Vid årets slut	434	82 934
Redovisat värde vid årets slut	434	82 934

Not 16 Antal aktier och kvotvärde

	2023-12-31	2022-12-31
<i>A-aktier</i>		
antal aktier	1 000	1 000
kvotvärde	100	100

Not 17 Uppskjuten skatteskuld

	2023-12-31	2022-12-31
Koncern		
Vid årets början	4 907 754	4 469 044
Tillkommande poster	808 222	438 710
	5 715 976	4 907 754
<i>Specifikation uppskjutna skatteskulder:</i>		
Periodiseringsfonder	4 909 584	4 556 083
Avskrivningar över plan	700 547	261 799
Övrigt	105 845	89 872
	5 715 976	4 907 754

Not 18 Övriga avsättningar

	2023-12-31	2022-12-31
Koncern		
Vid årets början	300 000	300 000
	300 000	300 000

Not 19 Skulder till kreditinstitut

	2023-12-31	2022-12-31
Koncern		
Förfallotidpunkt, 1-5 år från balansdagen	960 000	960 000
Förfallotidpunkt, senare än fem år från balansdagen	1 060 000	1 300 000
	2 020 000	2 260 000

Not 20 Övriga skulder

	2023-12-31	2022-12-31
Koncern		
Förfallotidpunkt, 1-5 år från balansdagen	9 345 813	17 266 238
Förfallotidpunkt, senare än fem år från balansdagen	0	843 238
	<u>9 345 813</u>	<u>18 109 476</u>
Moderföretag		
Förfallotidpunkt, 1-5 år från balansdagen	8 983 591	17 247 254
	<u>8 983 591</u>	<u>17 247 254</u>

Not 21 Upplupna kostnader och förutbetalda intäkter

	2023-12-31	2022-12-31
Koncern		
Upplupna löner	0	79 779
Upplupna semesterlöner	1 820 214	2 037 976
Upplupna sociala avgifter	949 166	975 502
Förutbetalda intäkter	723 448	583 795
Övriga poster	720 756	659 252
	<u>4 213 584</u>	<u>4 336 304</u>
Moderföretag		
Övriga poster	459 000	484 112
	<u>459 000</u>	<u>484 112</u>

Not 22 Resultat från andelar i koncernföretag

	2023-01-01- 2023-12-31	2022-01-01- 2022-12-31
Moderföretag		
Utdelning	0	3 640 000
	<u>0</u>	<u>3 640 000</u>

Not 23 Bokslutsdispositioner

	2023-01-01- 2023-12-31	2022-01-01- 2022-12-31
Skillnad mellan bokförd avskrivning och avskrivning enligt plan	-2 190 000	-750 000
Periodiseringsfond, årets avsättning	-870 000	-1 400 000
Periodiseringsfond, årets återföring	348 000	940 000
Koncernbidrag, lämnade	-22 600	-15 250
Summa	<u>-2 734 600</u>	<u>-1 225 250</u>

Not 24 Andelar i koncernföretag

	2023-12-31	2022-12-31
<i>Akkumulerade anskaffningsvärden:</i>		
-Vid årets början	1 679 736	1 679 736
-Vid årets slut	1 679 736	1 679 736
Redovisat värde vid årets slut	1 679 736	1 679 736

Spec av moderföretagets och koncernens innehav av andelar i koncernföretag

Ägarandelen av kapitalet avses, vilket även överensstämmer med andelen av rösterna för totalt antal aktier.

	Antal andelar	i %	2023-12-31 Redovisat värde	2022-12-31 Redovisat värde
<i>Dotterföretag / Org nr / Säte</i>				
Motorcentrum i Markaryd AB 556158-1884, Markaryd	910	91	1 554 735	1 554 735
Handelshuset Syd AB 556443-7043, Markaryd	1 000	100	75 001	75 001
J & Å Fastighets AB 556973-9104, Markaryd	500	50	50 000	50 000
			1 679 736	1 679 736

Not 25 Fordringar hos koncernföretag

	2023-12-31	2022-12-31
Moderföretag		
<i>Akkumulerade anskaffningsvärden:</i>		
-Vid årets början	13 773 844	11 591 672
-Tillkommande fordringar	0	3 682 172
-Reglerade fordringar	-13 430 605	-1 000 000
-Omklassificeringar	0	-500 000
Redovisat värde vid årets slut	343 239	13 773 844

Not 26 Periodiseringsfonder

	2023-12-31	2022-12-31
Periodiseringsfond, avsatt vid beskattningsår 2017	0	348 000
Periodiseringsfond, avsatt vid beskattningsår 2019	1 560 000	1 560 000
Periodiseringsfond, avsatt vid beskattningsår 2020	1 060 000	1 060 000
Periodiseringsfond, avsatt vid beskattningsår 2021	5 000 000	5 000 000
Periodiseringsfond, avsatt vid beskattningsår 2022	1 400 000	1 400 000
Periodiseringsfond, avsatt vid beskattningsår 2023	870 000	0
	9 890 000	9 368 000

Not 27 Skulder till koncernföretag

	2023-12-31	2022-12-31
Moderföretag		
Förfallotidpunkt, 1-5 år från balansdagen	110 505	87 905
Förfallotidpunkt, senare än fem år från balansdagen	0	0
	110 505	87 905

Not 28 Ställda säkerheter och eventalförpliktelser - koncernen

	2023-12-31	2022-12-31
Ställda säkerheter		
<i>För egna skulder och avsättningar till kreditinstitut</i>		
Fastighetsinteckningar	10 955 000	10 955 000
Företagsinteckningar	1 400 000	1 400 000
Aktier och likvida medel i depå	47 187 637	45 990 704
Summa ställda säkerheter	59 542 637	58 345 704

Eventalförpliktelser

Koncernen har inga eventalförpliktelser.

Not 29 Ställda säkerheter och eventalförpliktelser - moderföretaget

	2023-12-31	2022-12-31
Ställda säkerheter		
<i>För egna skulder och avsättningar till kreditinstitut</i>		
Företagsinteckningar	600 000	600 000
Aktier och likvida medel i depå	47 187 637	45 990 704
Summa ställda säkerheter	47 787 637	46 590 704

Eventalförpliktelser

Moderbolaget har inga eventalförpliktelser.

Not 30 Disposition av vinst eller förlust

Styrelsen föreslår att fritt eget kapital, kronor 74 062 405, disponeras enligt följande:

	Belopp i SEK
Balanseras i ny räkning	74 062 405
Summa	74 062 405

Not 31 Koncernuppgifter

Moderföretag

Inköp och försäljning inom koncernen

Av moderföretagets totala inköp och försäljning mätt i kronor avser 0% (fg år 6%) av inköpen och 3% (fg år 2%) av försäljningen andra företag inom hela den företagsgrupp som företaget tillhör.

Not 32 Nyckeltalsdefinitioner

Balansomslutning:


Totala tillgångar.

Soliditet:

(Totalt eget kapital + 79,4 % av obeskattade reserver) / Totala tillgångar.


Underskrifter

Markäryd den ~~27~~ juni 2024



Paul Johannesson

Vår revisionsberättelse har lämnats den ~~27~~ juni 2024

Luminor Revision AB


Thomas Olofsson
Auktoriserad revisor

Fotokopiens överensstämmelse
med originalet intygas:



2024070224854

Revisionsberättelse

Till bolagsstämman i JÅ Handels AB, org.nr 556499-3458

Rapport om årsredovisningen och koncernredovisningen

Uttalanden

Vi har utfört en revision av årsredovisningen och koncernredovisningen för JÅ Handels AB för räkenskapsåret 2023-01-01- 2023-12-31.

Enligt vår uppfattning har årsredovisningen och koncernredovisningen upprättats i enlighet med årsredovisningslagen och ger en i alla väsentliga avseenden rättvisande bild av moderbolagets och koncernens finansiella ställning per 2023-12-31 och av dess finansiella resultat och kassaflöden för året enligt årsredovisningslagen. Förvaltningsberättelsen är förenlig med årsredovisningens och koncernredovisningens övriga delar.

Vi tillstyrker därför att bolagsstämman fastställer resultaträkningen och balansräkningen för moderbolaget och koncernen.

Grund för uttalanden

Vi har utfört revisionen enligt International Standards on Auditing (ISA) och god revisionsred i Sverige. Vårt ansvar enligt dessa standarder beskrivs närmare i avsnittet *Revisorns ansvar*. Vi är oberoende i förhållande till moderbolaget och koncernen enligt god revisorsred i Sverige och har i övrigt fullgjort vårt yrkesetiska ansvar enligt dessa krav.

Vi anser att de revisionsbevis vi har inhämtat är tillräckliga och ändamålsenliga som grund för våra uttalanden.

Styrelsens ansvar

Det är styrelsen som har ansvaret för att årsredovisningen och koncernredovisningen upprättas och att de ger en rättvisande bild enligt årsredovisningslagen. Styrelsen ansvarar även för den interna kontroll som den bedömer är nödvändig för att upprätta en årsredovisning och koncernredovisning som inte innehåller några väsentliga felaktigheter, vare sig dessa beror på oegentligheter eller misstag.

Vid upprättandet av årsredovisningen och koncernredovisningen ansvarar styrelsen för bedömningen av bolagets och koncernens förmåga att fortsätta verksamheten. Den upplyser, när så är tillämpligt, om förhållanden som kan påverka förmågan att fortsätta verksamheten och att använda antagandet om fortsatt drift. Antagandet om fortsatt drift tillämpas dock inte om styrelsen avser att likvidera bolaget, upphöra med verksamheten eller inte har något realistiskt alternativ till att göra något av detta.

Revisorns ansvar

Våra mål är att uppnå en rimlig grad av säkerhet om huruvida årsredovisningen och koncernredovisningen som helhet inte innehåller några väsentliga felaktigheter, vare sig dessa beror på oegentligheter eller misstag, och att lämna en revisionsberättelse som innehåller våra uttalanden. Rimlig säkerhet är en hög grad av säkerhet, men är ingen garanti för att en revision som utförs enligt ISA och god revisionsred i Sverige alltid kommer att upptäcka en väsentlig felaktighet om en sådan finns. Felaktigheter kan uppstå på grund av oegentligheter eller misstag och anses vara väsentliga om de enskilt eller tillsammans rimligen kan förväntas påverka de ekonomiska beslut som användare fattar med grund i årsredovisningen och koncernredovisningen.

Som del av en revision enligt ISA använder vi professionellt omdöme och har en professionellt skeptisk inställning under hela revisionen. Dessutom:

- identifierar och bedömer vi riskerna för väsentliga felaktigheter i årsredovisningen och koncernredovisningen, vare sig dessa beror på oegentligheter eller misstag, utformar och utför granskningsåtgärder bland annat utifrån dessa risker och inhämtar revisionsbevis som är tillräckliga och ändamålsenliga för att utgöra en grund för våra uttalanden. Risken för att inte upptäcka en väsentlig felaktighet till följd av oegentligheter är högre än för en väsentlig felaktighet som beror på misstag, eftersom oegentligheter kan innefatta agerande i maskopi, förfalskning, avsiktliga utelämnanden, felaktig information eller åsidosättande av intern kontroll.
- skaffar vi oss en förståelse av den del av bolagets interna kontroll som har betydelse för vår revision för att utforma granskningsåtgärder som är lämpliga med hänsyn till omständigheterna, men inte för att uttala oss om effektiviteten i den interna kontrollen.
- utvärderar vi lämpligheten i de redovisningsprinciper som används och rimligheten i styrelsens uppskattningar i redovisningen och tillhörande upplysningar.
- drar vi en slutsats om lämpligheten i att styrelsen använder antagandet om fortsatt drift vid upprättandet av årsredovisningen och koncernredovisningen. Vi drar också en slutsats, med grund i de inhämtade revisionsbevisen, om huruvida det finns någon väsentlig osäkerhetsfaktor som avser sådana händelser eller förhållanden som kan leda till betydande tvivel om bolagets och koncernens förmåga att fortsätta verksamheten. Om vi drar slutsatsen att det finns en väsentlig osäkerhetsfaktor, måste vi i revisionsberättelsen fästa uppmärksamheten på upplysningarna i årsredovisningen och koncernredovisningen om den väsentliga osäkerhetsfaktorn eller, om sådana upplysningar är otillräckliga, modifiera uttalandet om årsredovisningen och koncernredovisningen. Våra slutsatser baseras på de revisionsbevis som inhämtas fram till datumet för revisionsberättelsen. Dock kan framtida händelser eller förhållanden göra att ett bolag och en koncern inte längre kan fortsätta verksamheten.
- utvärderar vi den övergripande presentationen, strukturen och innehållet i årsredovisningen och koncernredovisningen, däribland upplysningarna, och om årsredovisningen och koncernredovisningen återger de underliggande transaktionerna och händelserna på ett sätt som ger en rättvisande bild.
- inhämtar vi tillräckliga och ändamålsenliga revisionsbevis avseende den finansiella informationen för enheterna eller affärsaktiviteterna inom koncernen för att göra ett uttalande avseende koncernredovisningen. Vi ansvarar för styrning, övervakning och utförande av koncernrevisionen. Vi är ensamt ansvariga för våra uttalanden.

Vi måste informera styrelsen om bland annat revisionens planerade omfattning och inriktning samt tidpunkten för den. Vi måste också informera om betydelsefulla iakttagelser under revisionen, däribland de eventuella betydande brister i den interna kontrollen som vi identifierat.

Rapport om andra krav enligt lagar och andra författningar

Uttalanden

Utöver vår revision av årsredovisningen och koncernredovisningen har vi även utfört en revision av styrelsens förvaltning för JÅ Handels AB för räkenskapsåret 2023-01-01 - 2023-12-31 samt av förslaget till dispositioner beträffande bolagets vinst eller förlust.

Vi tillstyrker att bolagsstämman disponerar vinsten enligt förslaget i förvaltningsberättelsen och beviljar styrelsens ledamot ansvarsfrihet för räkenskapsåret.

Grund för uttalanden

Vi har utfört revisionen enligt god revisionssed i Sverige. Vårt ansvar enligt denna beskrivs närmare i avsnittet *Revisorns ansvar*. Vi är oberoende i förhållande till moderbolaget och koncernen enligt god revisorssed i Sverige och har i övrigt fullgjort vårt yrkesetiska ansvar enligt dessa krav.

Vi anser att de revisionsbevis vi har inhämtat är tillräckliga och ändamålsenliga som grund för våra uttalanden.

Styrelsens ansvar

Det är styrelsen som har ansvaret för förslaget till dispositioner beträffande bolagets vinst eller förlust. Vid förslag till utdelning innefattar detta bland annat en bedömning av om utdelningen är försvarlig med hänsyn till de krav som bolagets och koncernens verksamhetsart, omfattning och risker ställer på storleken av moderbolagets och koncernens egna kapital, konsolideringsbehov, likviditet och ställning i övrigt.

Styrelsen ansvarar för bolagets organisation och förvaltningen av bolagets angelägenheter. Detta innefattar bland annat att fortlöpande bedöma bolagets och koncernens ekonomiska situation och att tillse att bolagets organisation är utformad så att bokföringen, medelsförvaltningen och bolagets ekonomiska angelägenheter i övrigt kontrolleras på ett betryggande sätt.

Revisorns ansvar

Vårt mål beträffande revisionen av förvaltningen, och därmed vårt uttalande om ansvarsfrihet, är att inhämta revisionsbevis för att med en rimlig grad av säkerhet kunna

bedöma om någon styrelseledamot i något väsentligt avseende:

- företagit någon åtgärd eller gjort sig skyldig till någon försummelse som kan föranleda ersättningskyldighet mot bolaget, eller
- på något annat sätt handlat i strid med aktiebolagslagen, årsredovisningslagen eller bolagsordningen.


Vårt mål beträffande revisionen av förslaget till dispositioner av bolagets vinst eller förlust, och därmed vårt uttalande om detta, är att med rimlig grad av säkerhet bedöma om förslaget är förenligt med aktiebolagslagen.

Rimlig säkerhet är en hög grad av säkerhet, men ingen garanti för att en revision som utförs enligt god revisionssed i Sverige alltid kommer att upptäcka åtgärder eller försummelser som kan föranleda ersättningskyldighet mot bolaget, eller att ett förslag till dispositioner av bolagets vinst eller förlust inte är förenligt med aktiebolagslagen.

Som en del av en revision enligt god revisionssed i Sverige använder vi professionellt omdöme och har en professionellt skeptisk inställning under hela revisionen. Granskningen av förvaltningen och förslaget till dispositioner av bolagets vinst eller förlust grundar sig främst på revisionen av räkenskaperna. Vilka tillkommande granskningsåtgärder som utförs baseras på vår professionella bedömning med utgångspunkt i risk och väsentlighet. Det innebär att vi fokuserar granskningen på sådana åtgärder, områden och förhållanden som är väsentliga för verksamheten och där avsteg och överträdelser skulle ha särskild betydelse för bolagets situation. Vi går igenom och prövar fattade beslut, beslutsunderlag, vidtagna åtgärder och andra förhållanden som är relevanta för vårt uttalande om ansvarsfrihet. Som underlag för vårt uttalande om styrelsens förslag till dispositioner beträffande bolagets vinst eller förlust har vi granskat om förslaget är förenligt med aktiebolagslagen.

Växjö den 27 juni 2024

Luminor Revision AB



Thomas Olofsson
Auktoriserad revisor

Fotokopians överensstämmelse
med originalet intygas:

