

Årsredovisning för
Anvol Nordic AB
559353-4711

Räkenskapsåret
2023-01-01 - 2023-12-31


Innehållsförteckning:	Sida
Förvaltningsberättelse	1-2
Resultaträkning	3
Balansräkning	4-5
Noter	6-9
Underskrifter	10

Fastställelseintyg

Undertecknad styrelseledamot i Anvol Nordic AB intygar härmed dels att denna kopia av årsredovisningen överensstämmer med originalet, dels att resultat- och balansräkningen fastställts på årsstämma 2024-06-05. Stämman beslutade också att godkänna styrelsens förslag till resultatdisposition.

Stockholm 2024-06-05

Stanislav Nemko
Styrelseledamot



Förvaltningsberättelse

Styrelsen för Anvol Nordic AB, 559353-4711, med säte i Stockholm, får härmed avge årsredovisning för räkenskapsåret 2023-01-01 - 2023-12-31.

Allmänt om verksamheten

Anvol Nordic AB registrerades år 2021 och bedriver verksamhet inom grossist- och detaljhandel inklusive e-handel med leksaker och diverse barnprodukter. Anvol Nordic AB:s huvudsakliga verksamhet är utvecklingen av en butikskedja i Sverige som heter XS Leksaker.

Anvol Nordic AB ägs 50% av OÜ Anvol och resterande 50% av aktier tillhör till estniska medborgare.

Utveckling av företagets verksamhet, resultat och ställning

Belopp i kr


	2023-12-31	2022-12-31
Nettoomsättning	25 837 056	14 149 717
Rörelsemarginal %	0,8	0,1
Balansomslutning	15 975 221	10 169 745
Avkastning på sysselsatt kapital %	5,2	0,6
Avkastning på eget kapital %	28,2	452,8
Soliditet %	3	-0,3
Definitioner: se not		

Väsentliga händelser under räkenskapsåret

Under året öppnades ytterligare en XS Leksaker butik i Westfield Täby köpcentrum i Stockholm.

Eget kapital

	Aktiekapital, nyemission under reg	Uppskrivnings- fond	Reservfond övr bundna fonder
Bundet eget kapital			
Ingående balans	100 000		
Justerad ingående balans	100 000		
<i>Förändringar direkt mot eget kapital</i>			
Summa			
<i>Transaktioner med ägare</i>			
Nyemission	400 000		
Summa	400 000		
<i>Omföring mellan poster i eget kapital</i>			
Summa			
Vid årets utgång	500 000		



2024062009717


	Överkurs- fond	Fond för verkligt värde	Balanserat resultat inkl årets resultat
Fritt eget kapital			
Ingående balans			-128 343
Justerad ingående balans			-128 343
Årets resultat			115 446
Förändringar i redovisade värden som redovisas direkt mot eget kapital			
Summa			115 446
Transaktioner med ägare			
Summa			
Omföring mellan poster i eget kapital			
Summa			
Vid årets utgång			-12 897

Förslag till disposition av företagets vinst eller förlust

Styrelsen föreslår att fritt eget kapital, kronor -12 897, disponeras enligt följande:

	Belopp i kr
Balanseras i ny räkning	-12 897
Summa	-12 897

Vad beträffar resultat och ställning i övrigt hänvisas till efterföljande resultat- och balansräkning med tillhörande noter



Resultaträkning

Belopp i kr	Not	2023-01-01- 2023-12-31	2021-12-14- 2022-12-31
Nettoomsättning	2	25 837 056	14 149 783
Övriga rörelseintäkter	3	108 294	50 293
		<u>25 945 350</u>	<u>14 200 076</u>
Rörelsens kostnader			
Handelsvaror		-14 262 188	-6 064 876
Övriga externa kostnader		-6 044 753	-4 128 672
Personalkostnader	4	-5 036 763	-3 474 840
Av- och nedskrivningar av materiella och immateriella anläggningstillgångar		-385 985	-165 888
Övriga rörelsekostnader	5	-	-349 227
		<u>215 661</u>	<u>16 573</u>
Rörelseresultat			
Resultat från finansiella poster			
Ränteintäkter och liknande resultatposter	6	7 861	214
Räntekostnader och liknande resultatposter	7	-85 937	-145 130
		<u>137 585</u>	<u>-128 343</u>
Resultat efter finansiella poster			
Resultat före skatt		<u>137 585</u>	<u>-128 343</u>
Skatt på årets resultat		-22 139	-
Årets resultat		<u>115 446</u>	<u>-128 343</u>


2024062009718

Balansräkning

Belopp i kr	Not	2023-12-31	2022-12-31
TILLGÅNGAR			
Anläggningstillgångar			
Immateriella anläggningstillgångar	8		
Balanserade utgifter för utvecklingsarbeten och liknande arbeten		435 054	--
		<u>435 054</u>	--
Materiella anläggningstillgångar			
Inventarier, verktyg och installationer	9	2 558 135	972 047
		<u>2 558 135</u>	<u>972 047</u>
Finansiella anläggningstillgångar			
Andra långfristiga fordringar	10	1 983 625	1 911 125
		<u>1 983 625</u>	<u>1 911 125</u>
Summa anläggningstillgångar		<u>4 976 814</u>	<u>2 883 172</u>
Omsättningstillgångar			
Varulager mm			
Färdiga varor och handelsvaror		4 448 012	3 640 273
		<u>4 448 012</u>	<u>3 640 273</u>
Kortfristiga fordringar			
Kundfordringar		461 114	257 496
Övriga fordringar		427 301	360 569
Förutbetalda kostnader och upplupna intäkter		1 837 258	1 058 673
		<u>2 725 673</u>	<u>1 676 738</u>
Kassa och bank		3 824 722	1 969 562
Summa omsättningstillgångar		<u>10 998 407</u>	<u>7 286 573</u>
SUMMA TILLGÅNGAR		<u>15 975 221</u>	<u>10 169 745</u>

Balansräkning

<i>Belopp i kr</i>	<i>Not</i>	<i>2023-12-31</i>	<i>2022-12-31</i>
EGET KAPITAL OCH SKULDER			
<i>Eget kapital</i>			
<i>Bundet eget kapital</i>			
Aktiekapital		500 000	100 000
		<u>500 000</u>	<u>100 000</u>
<i>Fritt eget kapital</i>			
Vinst eller förlust föregående år		-128 343	-
Årets resultat		115 446	-128 343
		<u>-12 897</u>	<u>-128 343</u>
Summa eget kapital		<u>487 103</u>	<u>-28 343</u>
<i>Långfristiga skulder</i>			
Skulder till koncernföretag		3 800 407	2 752 613
		<u>3 800 407</u>	<u>2 752 613</u>
<i>Kortfristiga skulder</i>			
Förskott från kunder		54 754	16 692
Leverantörsskulder		8 414 264	5 241 242
Växelskulder		-187 539	188 624
Övriga kortfristiga skulder		2 873 571	1 737 601
Upplupna kostnader och förutbetalda intäkter		532 661	261 316
		<u>11 687 711</u>	<u>7 445 475</u>
SUMMA EGET KAPITAL OCH SKULDER		<u>15 975 221</u>	<u>10 169 745</u>



2024062009720

Noter

Not 1 Redovisningsprinciper

Belopp i kr om inget annat anges

Allmänna redovisningsprinciper

Årsredovisningen har upprättats i enlighet med årsredovisningslagen och Bokföringsnämndens allmänna råd BFNAR 2012:1 Årsredovisning och koncernredovisning (K3).

Värderingsprinciper m m

Tillgångar, avsättningar och skulder har värderats utifrån anskaffningsvärden om inget annat anges nedan.

Materiella anläggningstillgångar

Materiella anläggningstillgångar redovisas till anskaffningsvärde minskat med ackumulerade avskrivningar och nedskrivningar. I anskaffningsvärdet ingår förutom inköpspriset även utgifter som är direkt hänförliga till förvärvet.

Tillkommande utgifter

Tillkommande utgifter som uppfyller tillgångskriteriet räknas in i tillgångens redovisade värde. Utgifter för löpande underhåll och reparationer redovisas som kostnader när de uppkommer.

Avskrivningar

Avskrivning sker linjärt över tillgångens beräknade nyttjandeperiod eftersom det återspeglar den förväntade förbrukningen av tillgångens framtida ekonomiska fördelar. Avskrivningen redovisas som kostnad i resultaträkningen.

Materiella anläggningstillgångar

Inventarier, verktyg och installationer

År

5


Utländsk valuta

Poster i utländsk valuta

Monetära poster i utländsk valuta räknas om till balansdagens kurs. Icke-monetära poster räknas inte om utan redovisas till kursen vid anskaffningstillfället.

Varulager

Varulagret är upptaget till det lägsta av anskaffningsvärdet och nettoförsäljningsvärdet. Anskaffningsvärdet beräknas enligt först in- först ut- principen.



Not 2 Nettoomsättning per geografisk marknad

Nettoomsättning per geografisk marknad

	2023-01-01- 2023-12-31	2021-12-14- 2022-12-31
Sverige	21 989 420	14 132 022
EU	3 847 636	17 761
Summa	25 837 056	14 149 783

Not 3 Övriga rörelseintäkter

	2023-01-01- 2023-12-31	2021-12-14- 2022-12-31
Övrigt	108 294	50 359
Summa	108 294	50 359

Not 4 Anställda och personalkostnader

Medelantalet anställda

	2023-01-01- 2023-12-31	Varav män	2021-12-14- 2022-12-31	Varav män
Sverige	16	3	17	3
Totalt	16	3	17	3

Not 5 Övriga rörelsekostnader

	2023-01-01- 2023-12-31	2021-12-14- 2022-12-31
Kursförluster på fordringar/skulder av rörelsekaraktär	-	349 227
Summa	-	349 227

Not 6 Ränteintäkter och liknande resultatposter

	2023-01-01- 2023-12-31	2021-12-14- 2022-12-31
Ränteintäkter, övriga	7 861	214
Summa	7 861	214

Not 7 Räntekostnader och liknande resultatposter

	2023-01-01- 2023-12-31	2021-12-14- 2022-12-31
Räntekostnader, övriga	-85 937	-145 130
Summa	-85 937	-145 130

Not 8 Immateriella anläggningstillgångar

	2023-12-31	2022-12-31
<i>Akkumulerade anskaffningsvärden</i>	-	-
-Nyanskaffningar	461 750	-
	<u>461 750</u>	-
<i>Akkumulerade avskrivningar</i>	-	-
-Vid årets början	-	-
-Årets avskrivning	-26 696	-
	<u>-26 696</u>	-
Redovisat värde vid årets slut	435 054	-

Not 9 Inventarier, verktyg och installationer

	2023-12-31	2022-12-31
<i>Akkumulerade anskaffningsvärden</i>		
-Vid årets början	1 137 935	
-Nyanskaffningar	1 945 377	1 137 935
	<u>3 083 312</u>	<u>1 137 935</u>
<i>Akkumulerade avskrivningar</i>		
-Vid årets början	-165 888	
-Årets avskrivning	-359 289	-165 888
	<u>-525 177</u>	<u>-165 888</u>
Redovisat värde vid årets slut	2 558 135	972 047

Not 10 Andra långfristiga fordringar

	2023-12-31	2022-12-31
<i>Akkumulerade anskaffningsvärden:</i>		
-Vid årets början	1 911 125	
-Tillkommande fordringar	72 500	1 911 125
	<u>1 983 625</u>	<u>1 911 125</u>
Redovisat värde vid årets slut	1 983 625	1 911 125

Not 11 Nyckeltalsdefinitioner

Rörelsemarginal:

Rörelseresultat / Nettoomsättning.

Balansomslutning:

Totala tillgångar.

Avkastning på sysselsatt kapital:

(Rörelseresultat + finansiella intäkter) / sysselsatt kapital.

Finansiella intäkter:


Poster i finansnettot som är hänförliga till tillgångar (som ingår i sysselsatt kapital).

Sysselsatt kapital:

Totala tillgångar - räntefria skulder.

Räntefria skulder:

Skulder som inte är räntebärande. Pensionsskulder ses som räntebärande.




Avkastning på eget kapital:

Resultat efter finansiella poster / Justerat eget kapital.

Soliditet:


(Totalt eget kapital + (100 % - aktuell bolagsskattesats av obeskattade reserver)) / Totala tillgångar.

2024062009724

A handwritten signature in black ink, consisting of a large, stylized loop followed by a horizontal line and a sharp downward-pointing arrowhead.

Underskrifter

Stockholm



2024-06-05

Stanislav Nemko
Styrelseledamot

Datum

2024062009725