


ÅRSREDOVISNING
för
GMR Projekt AB
Org. nr. 556538-2784
Räkenskapsåret
2023-01-01 - 2023-12-31

Undertecknad styrelseledamot intygar härmed att en med denna avskrift likalydande resultat- och balansräkning fastställts på årsstämman den 1 juni 2024. Stämman beslöt tillika godkänna styrelsens förslag till resultatdisposition.

Stockholm den 1 juni 2024


Bengt Hebel

ÅRSREDOVISNING

för

GMR Projekt AB

Styrelsen får härmed avge årsredovisning för räkenskapsåret 2023-01-01 - 2023-12-31.

FÖRVALTNINGSBERÄTTELSE

Årsredovisningen är upprättad i svenska kronor, SEK.

Verksamhet

Bolaget bedriver ekonomiadministration och produktionsledning inom reklam, media och IT-branscherna, samt mäklari av fast och lös egendom.

Företaget har sitt säte i Stockholms län.

Flerårsöversikt	2023	2022	2021
Nettoomsättning	121 921	111 921	96 922
Resultat efter finansiella poster	192 222	330 038	257 896
Soliditet	98%	98%	98%

Förändring av eget kapital	Aktie kapital	Balanserat resultat	Årets resultat
Belopp vid årets ingång	120 000	1 658 370	330 038
Disposition av fg års resultat		257 896	-257 896
Utdelning till aktieägare			
Årets resultat			192 222
Belopp vid årets utgång	120 000	1 916 266	264 364

Förslag till disposition av resultatet


Till bolagsstämmans förfogande står följande vinstmedel:

balanserade vinstmedel	1 246 303
årets resultat	<u>192 222</u>
	1 438 525

Styrelsen föreslår att resultatet disponeras så

att i ny räkning överföres	<u>1 438 525</u>
	1 438 525

Bolagets resultat och ställning framgår av efterföljande resultat- och balansräkningar med tilläggsupplysningar.



RESULTATRÄKNING	Not	2023-01-01 2023-12-31	2022-01-01 2022-12-31
Intäkter			
Nettoomsättning		121 921	111 921
Summa intäkter		<u>121 921</u>	<u>111 921</u>
Rörelsens kostnader			
Övriga externa kostnader		-252 332	-220 535
Personalkostnader		0	-11 235
Summa kostnader		<u>-252 332</u>	<u>-231 770</u>
Rörelseresultat		-130 411	-119 849
Finansiella poster			
Resultat från andelar i koncernföretag		300 000	450 000
Övriga ränteintäkter och liknande resultatposter		22 633	0
Räntekostnader och liknande resultatposter		0	-113
		<u>322 633</u>	<u>449 887</u>
Resultat efter finansiella poster		192 222	330 038
Skatt på årets resultat		0	0
Redovisat resultat		192 222	330 038



BALANSRÄKNING Not 2023-12-31 2022-12-31

TILLGÅNGAR

Anläggningstillgångar

Materiella anläggningstillgångar

Konstföremål	286 432	286 432
Summa anläggningstillgångar	286 432	286 432

Finansiella anläggningstillgångar

Andelar i koncernföretag	305 500	305 500
	305 500	305 500

Summa anläggningstillgångar	591 932	591 932
------------------------------------	----------------	----------------

Omsättningstillgångar

Varulager m.m.

Lager och pågående arbeten	184 608	184 608
	184 608	184 608

Kortfristiga fordringar

Kundfordringar	31 250	79 326
Övriga kortfristiga fordringar	993	113
Förutbetalda kostnader och upplupna intäkter	0	67 500
	32 243	146 939

Kassa och Bank	778 626	1 486 177
----------------	---------	-----------

Summa omsättningstillgångar	995 477	1 817 724
------------------------------------	----------------	------------------

SUMMA TILLGÅNGAR	1 587 409	2 409 656
-------------------------	------------------	------------------



SKULDER OCH EGET KAPITAL	Not	2023-12-31	2022-12-31
Eget kapital			
Bundet eget kapital			
Aktiekapital		100 000	100 000
Reservfond		20 000	20 000
		<u>120 000</u>	<u>120 000</u>
Fritt eget kapital			
Balanserat resultat		1 246 303	1 916 265
Årets resultat		192 222	330 038
		<u>1 438 525</u>	<u>2 246 303</u>
Summa eget kapital		1 558 525	2 366 303
Kortfristiga skulder			
Leverantörsskulder		1 155	6 093
Övriga kortfristiga skulder		12 729	22 260
Upplupna kostnader och förutbetalda intäkter		15 000	15 000
		<u>28 884</u>	<u>43 353</u>
SUMMA SKULDER OCH EGET KAPITAL		1 587 409	2 409 656



NOTER

Not 1 - Redovisningsprinciper

Årsredovisningen är upprättad i enlighet med årsredovisningslagen och *Bokföringsnämndens allmänna råd (BFNAR 2016:10) om årsredovisning i mindre företag.*

NOTER TILL RESULTATRÄKNINGEN


ÖVRIGA NOTER

Not 2 - Definition av nyckeltal

Soliditet

Justerat eget kapital i procent av balansomslutning.

Stockholm den 1 juni 2024.


Bengt Hebel