

ÅRSREDOVISNING
FÖR
WALLENIUS IMPERIUM AB
559279-4688

RÄKENSKAPSÅRET
2022-10-01 - 2023-09-30

FASTSTÄLLELSEINTYG 2024-03-26

Jag intygar att resultaträkningen och balansräkningen har fastställts på årsstämma 2024-03-26. Årsstämman beslöt att godkänna styrelsens förslag till vinstdisposition.

Jag intygar att innehållet i dessa elektroniska handlingar överensstämmer med originalen och att originalen undertecknats av samtliga personer som enligt lag ska underteckna dessa.




Veronica Tigerberg, styrelseledamot

WALLENIUS IMPERIUM AB

ÅRSREDOVISNING 2022/2023

2024050704374





WALLENIOUS IMPERIUM AB

FASTIGHETER MED SJÄL OCH PERSONLIGHET

Styrelsen för Wallenius Imperium AB avger följande årsredovisning för räkenskapsåret
2022-10-01 - 2023-09-30

Årsredovisningen är upprättad i svenska kronor, SEK. Om inte annat särskilt anges, redovisas
alla belopp i hela kronor (kr). Uppgifter inom parentes avser föregående år.

FÖRVALTNINGSBERÄTTELSE


2024050704376

Allmänt om verksamheten

Företaget har sitt säte i Lugnås, en mil söder om Mariestad. Verksamheten utgörs av uthyrning av restaurangkök, kontor, evenemangsarena utomhus och ljud- och ljus-teknik. Uthyrningen av evenemangsarenan sker vanligtvis under sommarmånaderna, men uthyrning av teknikutrustning, kök och kontor sker året runt. Evenemangen utgörs främst av konserter.

Väsentliga händelser under året

Verksamhetsåret inleddes med fortsatt takrenovering. Då upptäcktes även mer omfattande skador på taktstolarna på den södra sidan som bör åtgärdas inom en snar framtid. En ny toalettbyggnad stod klar under våren 2023, samt en enklare byggnad avsedd för att vädersäkra utomhusmatlagning på platsen. Kommande verksamhetsår bör resterande tak ses över, samt sista fönstren renoveras.



FÖRVALTNINGSBERÄTTELSE

FLERÅRSÖVERSIKT

TKR	2022/2023	2021/2022	2020/2021
Nettoomsättning	327	266	111
Resultat efter finansiella poster	45	3	176
Soliditet (%)	29,9	22,5	21,5

FÖRÄNDRINGAR EGET KAPITAL

TKR	Aktiekapital	Balanserat resultat	Årets resultat	Totalt
Belopp vid räkenskapsårets ingång	25 000	103 059	2 394	130 453
Balanseras i ny räkning		2 394	-2 394	0
Årets resultat			19 749	19 749
Belopp vid årets utgång	25 000	105 453	19 749	150 202

FÖRSLAG TILL VINSTDISPOSITION

Balanserad vinst	105 454
Årets vinst	19 749
Disponeras så att i ny räkning överföres	125 203

Företagets resultat och ställning i övrigt framgår av efterföljande resultat- och balansräkning med noter.

RESULTATRÄKNING

2024050704378

	Not	2022-10-01 2023-09-30	2021-10-01 - 2022-09-30
Rörelsens intäkter			
Nettoomsättning		327 490	266 451
Övriga rörelseintäkter		47 103	0
		374 593	266 451
Rörelsens kostnader			
Handelsvaror		-5 420	-4 336
Övriga externa kostnader		-271 878	-213 957
Avskrivningar och nedskrivningar av materiella och immateriella anläggningstillgångar		-38 893	-32 267
		-316 191	- 250 560
Rörelseresultat		58 402	15 891
Finansiella poster			
Räntekostnader och liknande resultatposter		-13 240	-12 659
Resultat efter finansiella poster		45 162	3 232
Bokslutsdispositioner			
Förändring av överavskrivningar		-20 000	0
Resultat före skatt		25 162	3 232
Skatter			
Skatt på årets resultat		-5 413	- 838
Årets resultat		19 749	2 394

BALANSRÄKNING

TILLGÅNGAR

		2022-10-01 2023-09-30	2021-10-01 - 2022-09-30
ANLÄGGNINGSTILLGÅNGAR	Not		
Materiella anläggningstillgångar			
Byggnader och mark	2	298 809	309 332
Maskiner och andra tekniska anläggningar	3	67 670	91 674
Inventarier, verktyg och installationer	4	15 995	20 361
Pågående nyanläggningar och förskott avseende materiella anläggningstillgångar	5	74 520	74 520
		456 994	495 887
Summa anläggningstillgångar		456 994	495 887
OMSÄTTNINGSTILLGÅNGAR			
Kortfristiga fordringar			
Övriga fordringar		33 355	39 417
Förutbetalda kostnader och upplupna intäkter		0	21 144
		33 355	63 561
Kassa och bank			
Kassa och bank		182 337	177 038
		182 337	177 038
Summa omsättningstillgångar		215 692	240 599
SUMMA TILLGÅNGAR		672 686	736 486

EGET KAPITAL OCH SKULDER

EGET KAPITAL	Not	2022-10-01 2023-09-30	2021-10-28 - 2022-09-30
Bundet eget kapital			
Aktiekapital		25 000	25 000
		25 000	25 000
Fritt eget kapital			
Balanserat resultat		105 454	103 059
Årets resultat		19 749	2 394
		125 203	105 453
Summa eget kapital		150 203	130 453
Obeskattade reserver			
Periodiseringsfonder		44 511	44 511
Akkumulerade överavskrivningar		20 000	0
		64 511	44 511
LÅNGFRISTIGA SKULDER			
Övriga skulder till kreditinstitut		77 778	122 222
		77 778	122 222
KORTFRISTIGA SKULDER			
Övriga skulder till kreditinstitut		44 444	44 444
Leverantörsskulder		65 179	108 073
Skatteskulder		0	30 133
Övriga skulder		260 571	251 650
Upplupna kostnader och förutbetalda intäkter		10 000	5 000
		380 194	439 300
SUMMA EGET KAPITAL OCH SKULDER		672 686	736 486

NOTER

NOT 1. REDOVISNING OCH VÄRDERINGSPRINCIPER

Allmänna upplysningar

Årsredovisningen är upprättad i enlighet med årsredovisningslagen och Bokföringsnämndens allmänna råd (BFNAR 2016:10) om årsredovisning i mindre företag.

Avskrivning

Tillämpade avskrivningstider.

Byggnader	20 år
Maskiner och tekniska anläggningar	5 år
Inventarier och verktyg	5 år

Nyckeltalsdefinitioner

Nettoomsättning	Rörelsens huvudintäkter, fakturerade kostnader, sidointäkter samt intäktskorrigeringar.
Resultat efter finansiella poster	Resultat efter finansiella intäkter och kostnader men före bokslutsdispositioner och skatter.
Soliditet (%)	Justerat eget kapital (eget kapital och obeskattade reserver med avdrag för uppskjuten skatt) i procent av balansomslutning.

NOT 2. BYGGNADER & MARK


	2023-09-30	2022-09-30
Ingående anskaffningsvärde	317 406	205 486
Inköp	0	111 920
Utgående ackumulerade anskaffningsvärde	317 406	317 406
Ingående avskrivningar	-8 074	-1 282
Årets avskrivningar	-10 523	-6 792
Utgående ackumulerade avskrivningar	-18 597	-8 074
Utgående redovisat värde	298 809	309 332

NOT 3. MASKINER & ANDRA TEKNISKA ANLÄGGNINGAR	2023-09-30	2022-09-30
Ingående anskaffningsvärde	120 018	120 018
Utgående ackumulerade anskaffningsvärde	120 018	120 018
Ingående avskrivningar	-28 344	-4 340
Årets avskrivningar	-24 004	-24 004
Utgående ackumulerade avskrivningar	-52 348	-28 344
Utgående redovisat värde	67 670	91 674

NOT 4. INVENTARIER, VERKTYG & INSTALLATIONER	2023-09-30	2022-09-30
Ingående anskaffningsvärde	21 832	
Inköp		21 832
Utgående ackumulerade anskaffningsvärde	21 832	21 832
Ingående avskrivningar	-1 471	0
Årets avskrivningar	-4 366	-1 471
Utgående ackumulerade avskrivningar	-5 837	-1 471
Utgående redovisat värde	15 995	20 361

NOT 5. PÅGÅENDE NYANLÄGGNINGAR	2023-09-30	2022-09-30
Ingående anskaffningsvärde	74 520	46 813
Inköp	0	27 707
Utgående ackumulerade anskaffningsvärde	74 520	74 520
Utgående redovisat värde	74 520	74 520

MARIESTAD, 20 MARS 2024



Hans Matiasson
ordförande



Veronica Tigerberg
VD



Tord Tigerberg