

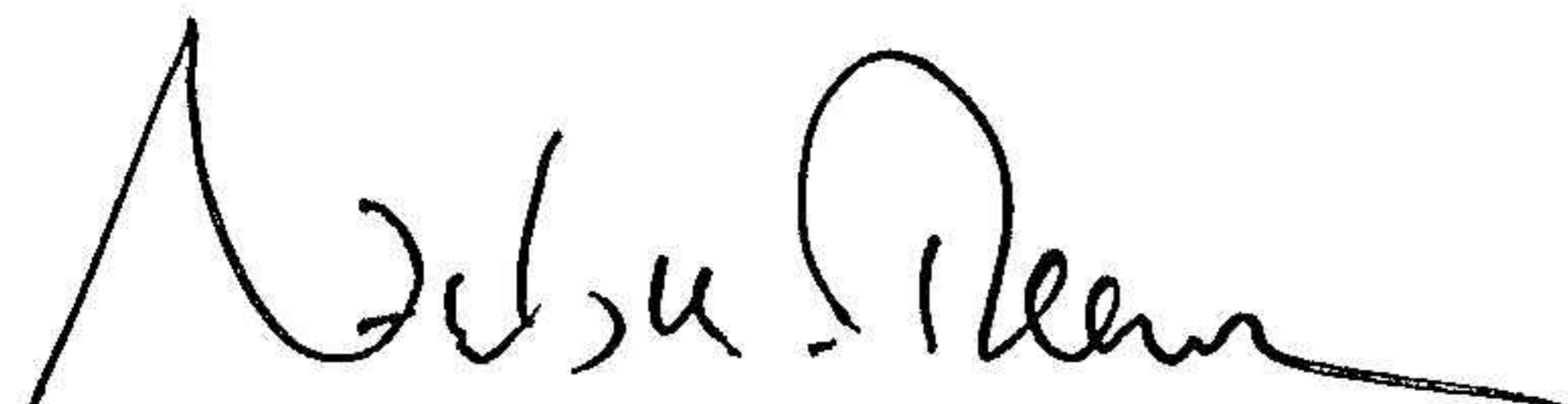
Årsredovisning
för
Vezet Convenience Nordic AB
559056-3721
Räkenskapsåret
2022

Fastställelseintyg

Undertecknad styrelseledamot i Vezet Convenience Nordic AB intygar att resultaträkningen och balansräkningen i årsredovisningen har fastställts på årsstämman den 30/6 2023. Årsstämman beslutade att godkänna styrelsens förslag till resultatdisposition.

Jag intygar också att innehållet i årsredovisningen och revisionsberättelsen stämmer överens med originalen.

Helsingborg 2023-07-07



Niels Klem Thomsen

Årsredovisning

för

Vezet Convenience Nordic AB

559056-3721

Räkenskapsåret

2022

Styrelsen för Vezet Convenience Nordic AB, med säte i Helsingborg, upprättar årsredovisning för räkenskapsåret 2022-01-01 – 2022-12-31.

Förvaltningsberättelse

Information om verksamheten

Bolaget bildades 2016 med uppgift att vara moderbolag i en ny koncern. Moderbolaget bildades 2016-03-15 medan koncernen bildades 2016-06-29.

Bolaget är moderbolag i gruppen som producerar förpackad sallad och färdiga måltider. I gruppen ingår också ett fastighetsbolag som äger fastigheten och fabriken i vilken produktionen sker.

Utveckling av koncernens verksamhet, resultat och ställning.

Koncernen har drabbats av högre kostnader på råvaror, logistik och insatsvaror pga av hög inflation. Då det inte varit möjligt att öka pris till kund på samma sätt har lönsamheten försämrats under året. Koncernen har vidtagit åtgärder för att sänka kostnaderna och förbättra lönsamheten.

Förväntad framtida utveckling samt väsentliga risker och osäkerhetsfaktorer

Koncernen har vidtagit åtgärder för att sänka kostnaderna och förbättra lönsamheten i början av 2023 som förväntas få effekt under året. Inflationen kommer att bli en fortsatt utmaning för koncernen även under nästa år. Fokus ligger på att bibehålla stabilitet och säkerställa leveranser till kunderna. Personalkostnaderna har ökat i samband med ett skifte mellan två kollektivavtal samt en ej uppnådd effektivitet inom produktionen som hade möjliggjorts med större volymer. För att öka effektiviteten behövs en bättre flexibilitet i arbetsstyrkan, mer rationella processer och en större beläggning av maskinparken. Ett intensivt arbete pågår med att anpassa verksamheten ur ett volymperspektiv och snabbare omställning i produktionsflödet. Koncernen förväntar sig att vända ett negativt kassaflöde 2022 till ett positivt under 2023 genom en målmedveten strategi att sänka kostnaderna och förbättra bruttomarginalen.

Information om risker och osäkerhetsfaktorer.

Risken för koncernen bedöms främst vara priset och tillgången på råvara i både Sverige och Europa. Även bolagets kunder och dess förmåga till framgång kan påverka bolaget. En del inköp sker i utländsk valuta, framförallt EUR. För att minska denna risk använder några bolag i koncernen valutaterminer.

Ägarförhållanden

Bolaget ägs till hälften av Dole Nordic AB, 556573-0370, med säte i Helsingborg och resterande del ägs av G. Kramer and Zonen Beheer B.V, org nr, 37000036, med säte i Warmenhuizen, Holland.

Flerårsöversikt koncernen (Tkr)	2022	2021	2020	2019	2018
Nettoomsättning	807 205	760 869	721 808	668 229	625 157
Resultat efter finansiella poster	-21 575	3 204	18 587	10 089	3 089
Balansomslutning	434 672	438 251	464 236	469 593	363 593
Soliditet (%)	22,5	26,4	24,60	21,2	16,9

Flerårsöversikt moderbolaget (Tkr)	2022	2021	2020	2019	2018
Nettoomsättning	0	0	0	0	0
Resultat efter finansiella poster	496	313	341	-383	-142
Balansomslutning	71 333	69 744	69 386	69 672	69 484
Soliditet (%)	92,9	99,9	99,9	99,1	54,4

SE
CW

2023080104209

Förändring av eget kapital (koncernen)

	Aktie- kapital	Övrigt tillskjutet kapital	Bal res inkl årets resultat	Innehav utan bestämmande inflytande	Totalt
Belopp vid årets ingång	50 000	69 524 620	31 551 135	14 373 064	115 498 818
Årets resultat			-17 686 451	-157 083	-17 843 534
Belopp vid årets utgång	50 000	69 524 620	13 864 684	14 215 980	97 655 284

Förändring av eget kapital (moderbolaget)

	Aktie- kapital	Balanserat resultat	Årets resultat	Totalt
Belopp vid årets ingång	50 000	69 263 230	370 957	69 684 187
Disposition enligt beslut av årets årsstämma		370 957	-370 957	0
Årets resultat			-3 411 702	-3 411 702
Belopp vid årets utgång	50 000	69 634 187	-3 411 702	66 272 485

Förslag till vinstdisposition

Styrelsen föreslår att till förfogande stående vinstmedel (kronor):

Balanserat resultat	69 634 187
årets resultat	-3 411 702
	66 222 485

disponeras så att
i ny räkning överföres

66 222 485

Företagets resultat och ställning i övrigt framgår av efterföljande resultat- och balansräkning med tilläggsupplysningar.

Årsredovisningen är upprättad i SEK.

Se
60

Koncernens resultaträkning

	Not	2022-01-01 2022-12-31	2021-01-01 2021-12-31
Nettoomsättning		807 205 039	760 869 470
Övriga rörelseintäkter		7 960 679	1 723 493
		815 165 718	762 592 963
Rörelsens kostnader			
Råvaror och förnödenheter		-587 943 294	-543 560 664
Övriga externa kostnader	2, 4	-62 354 045	-71 478 475
Personalkostnader	3	-141 464 182	-108 729 864
Avskrivningar och nedskrivningar av materiella och immateriella anläggningstillgångar		-24 327 765	-25 414 583
Övriga rörelsekostnader		0	-185 877
		-816 089 286	-749 369 463
Rörelseresultat		-923 568	13 223 500
Resultat från finansiella poster			
Övriga ränteintäkter och liknande resultatposter		154	0
Räntekostnader och liknande resultatposter	5	-20 651 418	-10 019 256
		-20 651 264	-10 019 256
Resultat efter finansiella poster		-21 574 832	3 204 244
Resultat före skatt		-21 574 832	3 204 244
Skatt på årets resultat	6	3 731 298	-1 967 476
Årets resultat		-17 843 534	1 236 768
Hänförligt till			
Moderföretagets aktieägare		-17 686 451	1 334 550
Innehav utan bestämmande inflytande		-157 083	-97 782

202308010421

Ga
W

Koncernens balansräkning

	Not	2022-12-31	2021-12-31
TILLGÅNGAR			
Anläggningstillgångar			
<i>Immateriella anläggningstillgångar</i>			
Förskott avseende immateriella anläggningstillgångar	7	4 656 316	4 656 316
Koncessioner, patent, licencer, varumärke samt liknande	8	0	0
Goodwill	9	4 897 534	6 297 006
		9 553 850	10 953 322
<i>Materiella anläggningstillgångar</i>			
Byggnader och mark	10	256 911 067	267 337 400
Maskiner och andra tekniska anläggningar	11	46 660 439	51 499 718
Pågående nyanläggningar och förskott avseende materiella	12	5 406 918	2 399 063
		308 978 424	321 236 181
<i>Finansiella anläggningstillgångar</i>			
Uppskjuten skattefordran		62 330	258
		62 330	258
Summa anläggningstillgångar		318 594 604	332 189 761
Omsättningstillgångar			
<i>Varulager mm</i>			
Råvaror och förnödenheter		25 678 620	23 714 588
<i>Kortfristiga fordringar</i>			
Kundfordringar		65 537 668	56 694 918
Aktuell skattefordran		871 167	0
Övriga fordringar		45 653	1 960 163
Förutbetalda kostnader och upplupna intäkter		16 857 785	7 112 763
		83 312 273	65 767 844
Kassa och bank		7 086 083	16 578 325
Summa omsättningstillgångar		116 076 976	106 060 757
SUMMA TILLGÅNGAR		434 671 579	438 250 518

2023080104212

Sh
CW

Koncernens balansräkning

	Not	2022-12-31	2021-12-31
EGET KAPITAL OCH SKULDER			
Eget kapital			
<i>Bundet eget kapital</i>			
Aktiekapital		50 000	50 000
<i>Fritt eget kapital</i>			
Övrigt tillskjutet kapital		69 524 620	69 524 620
Balanserad resultat inkl årets resultat		13 864 684	31 550 781
Eget kapital hänförligt till moderbolagets aktieägare		83 439 304	101 125 401
Innehav utan bestämmande inflytande		14 215 980	14 373 063
Summa eget kapital		97 655 284	115 498 464
Avsättningar			
Uppskjuten skatteskuld		2 957 159	6 619 825
		2 957 159	6 228 057
Långfristiga skulder			
Långfristiga skulder till företag med ägarintresse	18	114 204 898	109 262 739
Skulder till kreditinstitut		99 566 678	105 366 674
		213 771 576	214 629 413
Kortfristiga skulder			
Skulder till kreditinstitut		16 522 622	5 799 996
Leverantörsskulder		51 113 942	49 290 457
Skulder till företag med ägarintresse		18 370 233	16 658 075
Övriga skulder		7 476 913	6 556 833
Aktuella skatteskulder		0	201 993
Upplupna kostnader och förutbetalda intäkter	19	26 803 850	22 995 462
Summa kortfristiga skulder		120 287 560	101 502 816
SUMMA EGET KAPITAL OCH SKULDER		434 671 579	438 250 518

2023080104213

Se
CW

Koncernens kassaflödesanalys

	2022-12-31	2021-12-31
Den löpande verksamheten		
Resultat efter finansiella poster	-21 574 832	3 204 244
Justeringar för poster som inte ingår i kassaflödet	34 465 803	27 878 456
Betald skatt	-1 066 600	-4 989 217
Kassaflöde från den löpande verksamheten före förändring av rörelsekapital	11 824 371	26 093 483
Kassaflöde från förändring av rörelsekapitalet		
Ökning (-) Minskning (+) av varulager	-1 964 032	-323 824
Ökning (-) Minskning (+) av rörelsefordringar	-16 673 262	8 590 752
Ökning (+) Minskning (-) av rörelseskulder	6 891 311	-2 431 334
Kassaflöde från den löpande verksamheten	78 388	31 929 077
Investeringsverksamheten		
Förvärv i materiella anläggningstillgångar	-10 670 535	-2 809 435
Investeringar i finansiella tillgångar	0	309 364
Kassaflöde från investeringsverksamheten	-10 670 535	-2 500 071
Finansieringsverksamheten		
Amortering av låneskulder	-9 622 721	-24 245 308
Upptagna lån	10 722 626	0
Kassaflöde från finansieringsverksamheten	1 099 905	-24 245 308
Årets kassaflöde	-9 492 242	5 183 698
Likvida medel vid årets början	16 578 325	11 394 627
Likvida medel vid årets slut	7 086 083	16 578 325

2023080104214

GA
CW

Moderbolagets resultaträkning

	Not	2022-01-01 2022-12-31	2021-01-01 2021-12-31
Övriga rörelseintäkter		0 0	0 0
Rörelsens kostnader			
Övriga externa kostnader	2	-315 826 -315 826	-247 648 -247 648
Rörelseresultat		-315 826	-247 648
Resultat från finansiella poster			
Övriga ränteintäkter och liknande resultatposter		812 052	560 767
Räntekostnader och liknande resultatposter		0	-18
		812 052	560 749
Resultat efter finansiella poster		496 226	313 101
Bokslutsdispositioner		-5 000 000	0
Resultat före skatt		-4 503 774	313 101
Skatt på årets resultat	6	1 092 072	57 856
Årets resultat		-3 411 702	370 957

2023080104215

G
CW

Moderbolagets balansräkning

	Not	2022-12-31	2021-12-31
TILLGÅNGAR			
Anläggningstillgångar			
Andelar i koncernföretag	14,15	54 799 821	54 799 821
Fordringar hos koncernföretag	13	14 078 166	14 078 166
Uppskjuten skattefordran		1 092 330	258
Summa anläggningstillgångar		69 970 317	68 878 245
Omsättningstillgångar			
Kortfristiga fordringar			
Aktuell skattefordran		38 905	0
Övriga fordringar		40 400	54 319
Förutbetalda kostnader och upplupna intäkter		110 542	45 000
		189 847	99 319
Kassa och bank		1 173 189	766 623
Summa omsättningstillgångar		1 363 036	865 942
SUMMA TILLGÅNGAR		71 333 353	69 744 187
EGET KAPITAL OCH SKULDER			
Eget kapital			
Bundet eget kapital			
Aktiekapital	16	50 000	50 000
		50 000	50 000
Fritt eget kapital			
Balanserad vinst eller förlust	17	69 634 187	69 263 230
Årets resultat		-3 411 702	370 957
		66 222 485	69 634 187
Kortfristiga skulder			
Övriga skulder		9 468	0
Skulder till koncernföretag		5 000 000	0
Upplupna kostnader och förutbetalda intäkter	19	51 400	60 000
Summa kortfristiga skulder		5 060 868	60 000
SUMMA EGET KAPITAL OCH SKULDER		71 333 353	69 744 187

2023080104216

Gh
02

Moderbolagets kassaflödesanalys

	2022-12-31	2021-12-31
Den löpande verksamheten		
Resultat efter finansiella poster	496 226	313 101
Betald skatt	-16 177	22 727
Kassaflöde från den löpande verksamheten före förändring av rörelsekapital	480 049	335 828
Kassaflöde från förändring av rörelsekapitalet		
Ökning (-) Minskning (+) av rörelsefordringar	-74 351	2 749
Ökning (+) Minskning (-) av rörelseskulder	868	22 000
Kassaflöde från den löpande verksamheten	406 566	360 577
Investeringsverksamheten		
Kassaflöde från investeringsverksamheten	0	0
Finansieringsverksamheten		
Kassaflöde från finansieringsverksamheten	0	0
Årets kassaflöde	406 566	360 577
Likvida medel vid årets början	766 623	406 046
Likvida medel vid årets slut	1 173 189	766 623

2023080104217

Ge
OAS

Noter

Not 1 Redovisnings- och värderingsprinciper

Moderbolaget tillämpar samma redovisningsprinciper som koncernen.

Allmänna upplysningar

Årsredovisningen är upprättad i enlighet med årsredovisningslagen och BFNAR 2012:1 Årsredovisning och koncernredovisning (K3).

Fordringar har upptagits till de belopp varmed de beräknas inflyta.

Övriga tillgångar och skulder har upptagits till anskaffningsvärden där inget annat anges.

Koncernredovisning

Dotterföretag

Dotterföretag är företag i vilka moderföretaget direkt eller indirekt innehar mer än 50% av röstetalet eller på annat sätt har bestämmande inflytande. Bestämmande inflytande innebär en rätt att utforma ett företags finansiella och operativa strategier i syfte att erhålla ekonomiska fördelar.

Redovisningen av rörelseförvärv bygger på enhetssynen. Det innebär att förvärvsanalysen upprättas per den tidpunkt då förvärvaren får bestämmande inflytande. Från och med denna tidpunkt ses förvärvaren och den förvärvade enheten som en redovisningsenhet. Tillämpningen av enhetssynen innebär vidare att alla tillgångar (inklusive goodwill) och skulder samt intäkter och kostnader medräknas i sin helhet för delägda dotterbolag.

Anskaffningsvärdet för dotterföretag beräknas till summan av verkligt värde vid förvärvstidpunkten för erlagda tillgångar med tillägg för uppkomna och övertagna skulder samt emitterade eget kapitalinstrument, utgifter som är direkt hänförliga till rörelseförvärvet samt eventuell tilläggsköpeskillning. I förvärvsanalysen fastställs det verkliga värdet, men några undantag, vid förvärvstidpunkten av förvärvade identifierbara tillgångar och övertagna skulder samt minoritetsintresse. Minoritetsintresse värderas till verkligt värde vid förvärvstidpunkten. Från och med förvärvstidpunkten inkluderas i koncernredovisningen det förvärvade företags intäkter och kostnader, identifierbara tillgångar och skulder liksom eventuell uppkommen goodwill eller negativ goodwill.

Goodwill

Koncernmässig goodwill uppkommer när anskaffningsvärdet vid förvärv av andelar i dotterföretag överstiger det i förvärvsanalysen fastställda värdet på det förvärvade företags identifierbara nettotillgångar. Goodwill redovisas till anskaffningsvärde med avdrag för ackumulerade avskrivningar och eventuell nedskrivning.

Eliminering av transaktioner mellan koncernföretag

Koncerninterna fordringar och skulder, intäkter och kostnader och orealiserade vinster eller förluster som uppkommer vid transaktioner mellan koncernföretag elimineras i sin helhet.

Intäktsredovisning

Intäkter har tagits upp till verkligt värde av vad som erhållits eller kommer att erhållas och redovisas i den omfattning det är sannolikt att de ekonomiska fördelarna kommer att tillgodogöras bolaget och intäkterna kan beräknas på ett tillförlitligt sätt.

Finansiella instrument

Andelar i dotterföretag

Andelar i dotterföretag redovisas till anskaffningsvärde efter avdrag för eventuella nedskrivningar. I anskaffningsvärdet ingår köpeskillningen som erlagts för aktierna samt förvärvskostnader. Eventuella kapitaltillskott läggs till anskaffningsvärdet när de uppkommer.

Redovisningsprinciper för enskilda balansposter

Immateriella tillgångar

Övriga immateriella anläggningstillgångar som förvärvats är redovisade till anskaffningsvärde minskat med ackumulerade avskrivningar och nedskrivningar. Utgifter för internt genererad goodwill och varumärken redovisas i resultaträkningen som kostnad när de uppkommer. Avskrivning sker linjärt över tillgångens beräknade nyttjandeperiod. Avskrivningen redovisas som kostnad i resultaträkningen. Avskrivning på goodwill sker över 10 år.

Materiella anläggningstillgångar

Materiella anläggningstillgångar redovisas som tillgång i balansräkningen när de på basis av tillgänglig information är sannolikt att den framtida ekonomiska nyttan som är förknippad med innehavet tillfaller företaget och att anskaffningsvärdet för tillgången kan beräknas på ett tillförlitligt sätt. Den avskrivningsprocent som tillämpas är:

Inventarier, verktyg och installationer 10-20%

Byggnaden består av ett antal komponenter med olika nyttjandeperioder. Huvudindelningen är byggnader och mark. Ingen avskrivning sker på komponenten mark vars nyttjandeperiod bedöms som oobergränsad. Byggnaden består av flera komponenter vars nyttjandetid varierar.

Följande huvudgrupper av komponenter har identifierats och ligger till grund för avskrivningen på byggnaden:

-Markarbete	40 år
-Stomme	40 år
-Takpapp	20 år
-Stommer insida (golv, innerväggar, innertak)	25 år
-Ventilation, kyla, vatten och avlopp	20 år
-El	25 år
-Sprinkler	25 år
-Övriga installationer	20 år

Finansiella instrument

Finansiella instrument värderas utifrån anskaffningsvärdet. Instrumentet redovisas i balansräkningen när bolaget blir part i instrumentets avtalsmässiga villkor. Finansiella tillgångar tas bort från balansräkningen när rätten att erhålla kassaflöden från instrumentet har löpt ut eller överförts och bolaget har överfört i stort sett alla risker och förmåner som är förknippade med äganderätten. Finansiella skulder tas bort från balansräkningen när förpliktelseerna har reglerats eller på annat sätt upphört.

Andelar i dotterföretag

Andelar i dotterföretag redovisas till anskaffningsvärde efter avdrag för eventuella nedskrivningar. I anskaffningsvärdet ingår köpeskillingen som erlagts för aktierna samt förvärvskostnader. Eventuella kapitaltillskott läggs till anskaffningsvärdet när de uppkommer.

Derivatinstrument

Kortfristiga placeringar avser valutaterminer där tillgången redovisas som skillnaden säkrade valutaköp jämfört med valutakurs vid bokslutsdagen.

Kundfordringar/kortfristiga fordringar

Kundfordringar och kortfristiga fordringar redovisas som omsättningstillgångar till det belopp som förväntas bli inbetalt efter avdrag för individuellt bedömda osäkra fordringar.

Leasingavtal

Alla leasingavtal redovisas som operationella leasingavtal.

Leasingavgifterna enligt operationella leasingavtal, inklusive förhöjd förstagångshyra men exklusive utgifter för tjänster som försäkring och underhåll, redovisas som kostnad linjärt över leasingperioden.

Varulager

Varulagret är upptaget till det lägsta av anskaffningsvärdet och nettoförsäljningsvärdet. Därvid har inkuransrisk beaktats. Anskaffningsvärdet baseras på vägda genomsnittspriser.

I anskaffningsvärdet ingår förutom utgifter för inköp även utgifter för att bringa varorna till deras aktuella plats och skick.

Inkomstskatter

Aktuell skatt

Aktuell skatt avser inkomstskatt för innevarande räkenskapsår samt den del av tidigare räkenskapsårs inkomstskatt som ännu inte redovisats. Aktuell skatt beräknas utifrån den skattesats som gäller per balansdagen.

Uppskjuten skatt

Uppskjuten skatt är inkomstskatt för skattepliktigt resultat avseende framtida räkenskapsår till följd av tidigare transaktioner eller händelser.

Uppskjuten skatteskuld redovisas för alla skattepliktiga temporära skillnader, dock inte för temporära skillnader som härrör från första redovisningen av goodwill. Uppskjuten skattefordran redovisas för avdragsgilla temporära skillnader och för möjligheten att i framtiden använda skattemässiga underskottsavdrag. Värderingen baseras på hur det redovisade värdet för motsvarande tillgång eller skuld förväntas återvinnas respektive regleras. Beloppen baseras på de skattesatser som är balansdagen och har inte nuvärdesberäknats.

I koncernbalansräkningen delas obeskattade reserver upp på uppskjuten skatt och eget kapital.

Uppskattningar och bedömningar

Upprättandet av bokslut och tillämpning av redovisningsprinciper, baseras ofta på ledningens bedömningar, uppskattningar och antaganden som anses vara rimliga vid den tidpunkt då bedömningen görs. Uppskattningar och bedömningar är baserade på historiska erfarenheter och ett antal andra faktorer, som under rådande omständigheter anses vara rimliga. Resultatet av dessa används för att bedöma de redovisade värdena på tillgångar och skulder, som inte annars framgår tydligt från andra källor. Det verkliga utfallet kan avvika från dessa uppskattningar och bedömningar. Uppskattningar och antaganden ses över regelbundet.

Inga väsentliga källor till osäkerhet i uppskattningar och antaganden på balansdagen bedöms kunna innebära en betydande risk för en väsentlig justering av redovisade värden för tillgångar och skulder under nästa räkenskapsår.

Not 2 Arvode till revisorer

	Koncernen 2022-01-01 - 2022-12-31	Koncernen 2021-01-01 - 2021-12-31	Moderbolaget 2022-01-01 - 2022-12-31	Moderbolaget 2021- 01-01 - 2021-12-31
KPMG				
Revisionsuppdrag	345 500	444 500	86 400	84 000

Not 3 Anställda och personalkostnader

	Koncernen 2022-01-01 - 2022-12-31	Koncernen 2021-01-01 - 2021-12-31	Moderbolaget 2022-01-01 - 2022-12-31	Moderbolaget 2021- 01-01 - 2021-12-31
Medelantalet anställda				
Kvinnor	61	56	0	0
Män	155	157	0	0
	216	213	0	0
Löner och andra ersättningar				
Styrelse och verkställande direktör	1 483 846	1 397 685	0	0
Övriga anställda	98 463 529	74 955 263	0	0
Summa löner och andra ersättningar	99 947 375	76 352 948	0	0
Sociala kostnader				
Pensionskostnader för styrelse och verkställande direktör	289 306	129 216	0	0
Pensionskostnader för övriga anställda	6 761 775	5 402 186	0	0
Övriga sociala avgifter enligt lag och avtal	30 488 762	23 776 181	0	0
	37 539 843	29 307 583	0	0
Övriga personalkostnader	3 976 964	3 069 333	0	0
Totala löner, ersättningar, sociala kostnader	141 464 182	108 729 864	0	0
Könsfördelning bland ledande befattningshavare				
Andel män i styrelsen	100%	100%	100%	100%
Andel kvinnor bland övriga ledande befattningshavare	0%	28%		
Andel män bland övriga ledande befattningshavare	100%	72%	100%	100%

Not 4 Leasingavtal

Framtida leasingavgifter, för icke uppsägningsbara leasingavtal, förfaller till betalning enligt följande:

	Koncernen 2022-12-31	Koncernen 2021-12-31
Inom ett år	12 629 180	7 642 056
Senare än ett år men inom fem år	23 788 927	14 977 082
Senare än fem år	0	0
	36 418 107	22 619 138

Leasingavtalen avser till största delen maskiner för produktionen i Vidinge Grönt.

Not 5 Räntekostnader och liknande resultatposter

	Koncernen 2022-12-31	Koncernen 2021-12-31
Räntekostnader för externa lån	2 934 133	2 141 313
Räntekostnader för lån med ägarintresse	7 473 726	5 432 965
Valutaomräkning lån	10 243 559	2 444 978
	20 651 418	10 019 256

Not 6 Aktuell och uppskjuten skatt

Koncernen

	Koncernen 2022-01-01 - 2022-12-31	Koncernen 2021-01-01 - 2021-12-31
Skatt på årets resultat		
Aktuell skatt	6 560	-1 575 708
Förändring av uppskjuten skatt	3 724 738	-391 767
Total redovisad skatt	3 731 298	-1 967 476

	Koncernen 2022-12-31		Koncernen 2021-12-31	
	Procent	Belopp	Procent	Belopp
Avstämning av effektiv skatt				
Redovisat resultat före skatt		-21 574 832		3 204 244
Skatt enligt gällande skattesats	20,6%	4 444 415	20,6%	-660 074
Ej avdragsgilla kostnader	-2,0%	-429 994	0,4%	-13 617
Ökning av underskottsavdrag utan motsvarande aktivering av uppskjuten skatt	-0,6%	-134 236	0,0%	0
Schablonränta p-fond	-0,1%	-17 215	0,5%	-16 782
Skatt hänförlig till tidigare år	1,1%	231 460	25,1%	-805 556
Ej avdragsgilla räntekostnader	0,0%	0	5,5%	-175 324
Effekt av ändrade skatteregler	-0,1%	-19 507	0,0%	0
Utnyttjande av underskott	0,0%	0	-1,5%	48 526
Avskrivning koncernmässiga övervärden	-1,6%	-344 649	10,8%	-344 649
Övrigt	0,0%	1 024	0,0%	0
Redovisad effektiv skatt	17,3%	3 731 298	61,4%	-1 967 476

Moderbolaget

	Moderbolaget 2022-01-01	Moderbolaget 2021-01-01
Skatt på årets resultat		
Aktuell skatt	0	57 856
Förändring av uppskjuten skatt	1 092 072	0
Total redovisad skatt	1 092 072	57 856

	Moderbolaget 2022-12-31		Moderbolaget 2021-12-31	
	Procent	Belopp	Procent	Belopp
Avstämning av effektiv skatt				
Redovisat resultat före skatt		-4 503 774		313 101
Skatt enligt gällande skattesats	20,6%	927 777	-20,6%	-64 499
Ej avdragsgilla kostnader	-0,1%	-2 968	-0,1%	-206
Effekt från tidigare år	0,0%	0	23,6%	74 035
Effekt räntefördelning	-3,7%	167 263	0,0%	0
Utnyttjande av underskott	0,0%	0	15,5%	48 526
Redovisad effektiv skatt	16,8%	1 092 072	-18,5%	57 856

Not 7 Förskott avseende immateriella tillgångar

	Koncernen 2022-12-31	Koncernen 2021-12-31
Akkumulerade anskaffningsvärde		
Vid årets början	4 656 316	4 656 316
Vid årets slut	4 656 316	4 656 316

2023080104222

Gu
00

Not 8 Koncessioner, patent, licenser, varumärke samt liknande rättigheter

	Koncernen	Koncernen
	2022-12-31	2021-12-31
<i>Akkumulerade anskaffningsvärden</i>		
Vid årets början	17 221 873	17 221 873
Vid årets slut	17 221 873	17 221 873
<i>Akkumulerade avskrivningar</i>		
Vid årets början	-17 221 873	-15 499 680
Årets avskrivningar	0	-1 722 193
Vid årets slut	-17 221 873	-17 221 873
Redovisat värde vid årets slut	0	0

Not 9 Goodwill

	Koncernen	Koncernen
	2022-12-31	2021-12-31
<i>Akkumulerade anskaffningsvärde</i>		
Vid årets början	13 994 727	13 994 727
Vid årets slut	13 994 727	13 994 727
<i>Akkumulerade avskrivningar</i>		
Vid årets början	-7 697 721	-6 298 248
Årets avskrivning	-1 399 473	-1 399 473
Vid årets slut	-9 097 194	-7 697 721
Redovisat värde vid årets slut	4 897 534	6 297 006

Not 10 Byggnader och mark

	Koncernen	Koncernen
	2022-12-31	2021-12-31
<i>Akkumulerade anskaffningsvärden</i>		
Vid årets början	294 067 220	292 797 035
Nyanskaffningar	463 332	0
Omklassificering	0	1 270 185
Vid årets slut	294 530 552	294 067 220
<i>Akkumulerade avskrivningar</i>		
Vid årets början	-26 729 820	-15 845 371
Årets avskrivningar	-10 889 665	-10 884 449
Vid årets slut	-37 619 485	-26 729 820
Redovisat värde vid årets slut	256 911 067	267 337 400
Varav mark		
Akkumulerade anskaffningsvärde	4 138 919	4 138 919
Redovisat värde vid årets slut	4 138 919	4 138 919

Not 11 Maskiner och andra tekniska anläggningar

	Koncernen 2022-12-31	Koncernen 2021-12-31
<i>Akkumulerade anskaffningsvärde</i>		
Vid årets början	103 064 369	70 483 915
Nyanskaffningar	61 300	
Omklassificering	7 137 695	32 599 192
Avyttringar och utrangeringar	0	-18 738
Vid årets slut	110 263 364	103 064 369
<i>Akkumulerade avskrivningar</i>		
Vid årets början	-51 564 651	-40 156 534
Årets avskrivning	-12 038 274	-11 408 117
Vid årets slut	-63 602 925	-51 564 651
Redovisat värde vid årets slut	46 660 439	51 499 718

Not 12 Pågående nyanläggningar och förskott avseende materiella anläggningstillgångar

	Koncernen 2022-12-31	Koncernen 2021-12-31
Vid årets början	2 399 063	33 440 619
Nyanskaffningar	10 145 550	2 558 569
Omklassificering	-7 137 695	-33 600 125
Vid årets slut	5 406 918	2 399 063

Not 13 Fordringar hos koncernföretag

	Moderbolaget 2022-12-31	Moderbolaget 2021- 12-31
Ingående anskaffningsvärde	14 078 166	14 078 166
Utgående ackumulerade anskaffningsvärde	14 078 166	14 078 166

Not 14 Andelar i koncernföretag

	Moderbolaget 2022-12-31	Moderbolaget 2021- 12-31
Ingående ackumulerade anskaffningsvärde	54 799 821	54 799 821
Utgående ackumulerade anskaffningsvärde	54 799 821	54 799 821
Utgående redovisat värde	54 799 821	54 799 821

Not 15 Specifikation andelar i koncernföretag

	Kapital- andel	Rösträtts- andel	Antal andelar	Bokfört värde
Vidinge Grönt AB	75%	75%	750	29 074 821
Vezet Convenience Nordic Fastigheter AB	100%	100%	500	25 725 000
				54 799 821
	Organisationsnr	Säte	Eget kapital	Resultat
Vidinge Grönt AB	556789-0461	Teckomatorp	38 484 361	-628 331
Vezet Convenience Nordic Fastigheter AB	556997-1616	Teckomatorp	25 042 876	1 968 816

Not 16 Antal aktier och kvotvärde

	Antal	Kvotvärde
Antal A-aktier	50 000 st	1

Not 17 Disposition av vinst eller förlust

Styrelsen föreslår att till förfogande stående vinstmedel (kronor):

Balanserat resultat	69 634 187
årets resultat	-3 411 702
	66 222 485
disponeras så att i ny räkning överföres	66 222 485

Not 18 Långfristiga skulder

	Koncernen 2022-12-31	Koncernen 2021-12-31	Moderbolaget 2022-12-31	Moderbolaget 2021- 12-31
<i>Förfaller senare än fem år efter balansdagen</i>				
Långfristiga skulder till kreditinstitut	76 366 694	82 166 690	0	0
Långfristiga skulder till företag med ägarintresse	44 816 098	45 385 139	0	0
<i>Förfaller mellan två och fem år efter balansdagen</i>				
Långfristiga skulder till kreditinstitut	23 199 984	23 199 984		
Långfristiga skulder till företag med ägarintresse	69 388 800	63 897 600	0	0
	213 771 576	214 649 413	0	0

Not 19 Upplupna kostnader och förutbetalda intäkter

	Koncernen 2022-12-31	Koncernen 2021-12-31	Moderbolaget 2022-12-31	Moderbolaget 2021- 12-31
Personalrelaterat	21 719 178	19 209 525	0	0
Övrigt	5 084 672	5 988 738	51 400	60 000
	26 803 850	25 198 263	51 400	60 000

2023080104225

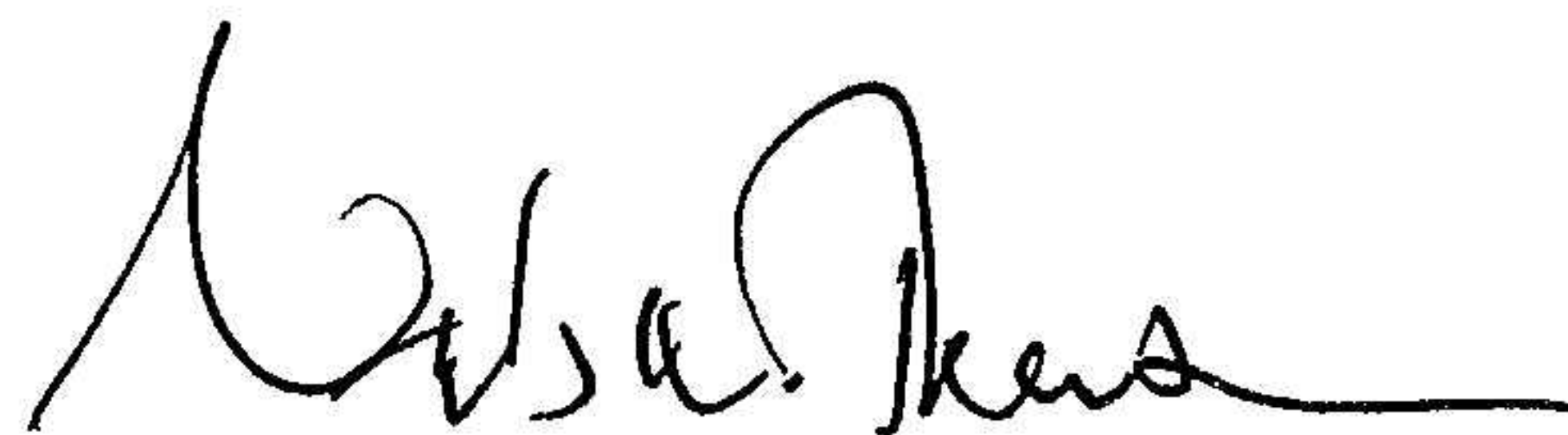
Glu
O

Not 20 Ställda säkerheter

	Koncernen 2022-12-31	Koncernen 2021-12-31
Fastighetsinteckningar	116 000 000	116 000 000
Företagsinteckning	31 000 000	31 000 000
Summa ställda säkerheter	147 000 000	147 000 000

Helsingborg den 29 juni 2023

Franciscus Kramer
Ordförande



Niels Klem Thomsen
Ledamot

Fedde Jonker
Ledamot



Martin Roesgaard
Ledamot



Bengt Nilsson
Ledamot

Vår revisionsberättelse har lämnats den 30/6 2023

KPMG AB



Cecilia Olsson
Auktoriserad revisor
Huvudansvarig revisor



Gabriel Bjurek
Auktoriserad revisor

Not 20 Ställda säkerheter

	Koncernen	Koncernen
	2022-12-31	2021-12-31
Fastighetsinteckningar	116 000 000	116 000 000
Företagsinteckning	31 000 000	31 000 000
Summa ställda säkerheter	147 000 000	147 000 000


Helsingborg den 29 juni 2023


Franciscus Kramer
Ordförande

Niels Klem Thomsen
Ledamot


Fedde Jønker
Ledamot

Bengt Nilsson
Ledamot


Martin Roesgaard
Ledamot

Vår revisionsberättelse har lämnats den

KPMG AB

Cecilia Olsson
Auktoriserad revisor
Huvudansvarig revisor

Gabriel Bjurek
Auktoriserad revisor

Revisionsberättelse

Till bolagsstämman i Vezet Convenience Nordic AB, org. nr 559056-3721

Rapport om årsredovisningen och koncernredovisningen

Uttalanden

Vi har utfört en revision av årsredovisningen och koncernredovisningen för Vezet Convenience Nordic AB för år 2022.

Enligt vår uppfattning har årsredovisningen och koncernredovisningen upprättats i enlighet med årsredovisningslagen och ger en i alla väsentliga avseenden rättvisande bild av moderbolagets och koncernens finansiella ställning per den 31 december 2022 och av dessas finansiella resultat och kassaflöde för året enligt årsredovisningslagen. Förvaltningsberättelsen är förenlig med årsredovisningens och koncernredovisningens övriga delar.

Vi tillstyrker därför att bolagsstämman fastställer resultaträkningen och balansräkningen för moderbolaget och för koncernen.

Grund för uttalanden

Vi har utfört revisionen enligt International Standards on Auditing (ISA) och god revisionssed i Sverige. Vårt ansvar enligt dessa standarder beskrivs närmare i avsnittet Revisorns ansvar. Vi är oberoende i förhållande till moderbolaget och koncernen enligt god revisionssed i Sverige och har i övrigt fullgjort vårt yrkesetiska ansvar enligt dessa krav.

Vi anser att de revisionsbevis vi har inhämtat är tillräckliga och ändamålsenliga som grund för våra uttalanden.

Styrelsens ansvar

Det är styrelsen som har ansvaret för att årsredovisningen och koncernredovisningen upprättas och att de ger en rättvisande bild enligt årsredovisningslagen. Styrelsen ansvarar även för den interna kontroll som den bedömer är nödvändig för att upprätta en årsredovisning och koncernredovisning som inte innehåller några väsentliga felaktigheter, vare sig dessa beror på oegentligheter eller misstag.

Vid upprättandet av årsredovisningen och koncernredovisningen ansvarar styrelsen för bedömningen av bolagets och koncernens

förmåga att fortsätta verksamheten. Den upplyser, när så är tillämpligt, om förhållanden som kan påverka förmågan att fortsätta verksamheten och att använda antagandet om fortsatt drift. Antagandet om fortsatt drift tillämpas dock inte om styrelsen avser att likvidera bolaget, upphöra med verksamheten eller inte har något realistiskt alternativ till att göra något av detta.

Revisorns ansvar

Våra mål är att uppnå en rimlig grad av säkerhet om huruvida årsredovisningen och koncernredovisningen som helhet inte innehåller några väsentliga felaktigheter, vare sig dessa beror på oegentligheter eller misstag, och att lämna en revisionsberättelse som innehåller våra uttalanden. Rimlig säkerhet är en hög grad av säkerhet, men är ingen garanti för att en revision som utförs enligt ISA och god revisionssed i Sverige alltid kommer att upptäcka en väsentlig felaktighet om en sådan finns. Felaktigheter kan uppstå på grund av oegentligheter eller misstag och anses vara väsentliga om de enskilt eller tillsammans rimligen kan förväntas påverka de ekonomiska beslut som användare fattar med grund i årsredovisningen och koncernredovisningen.

Som del av en revision enligt ISA använder vi professionellt omdöme och har en professionellt skeptisk inställning under hela revisionen. Dessutom:

- identifierar och bedömer vi riskerna för väsentliga felaktigheter i årsredovisningen och koncernredovisningen, vare sig dessa beror på oegentligheter eller misstag, utformar och utför granskningsåtgärder bland annat utifrån dessa risker och inhämtar revisionsbevis som är tillräckliga och ändamålsenliga för att utgöra en grund för våra uttalanden. Risken för att inte upptäcka en väsentlig felaktighet till följd av oegentligheter är högre än för en väsentlig felaktighet som beror på misstag, eftersom oegentligheter kan innefatta agerande i maskopi, förfalskning, avsiktliga utelämnanden, felaktig information eller åsidosättande av intern kontroll.
- skaffar vi oss en förståelse av den del av bolagets interna kontroll som har betydelse för vår revision för att utforma granskningsåtgärder som är lämpliga med hänsyn till omständigheterna, men inte för att uttala oss om effektiviteten i den interna kontrollen.
- utvärderar vi lämpligheten i de redovisningsprinciper som används och rimligheten i styrelsens uppskattningar i redovisningen och tillhörande upplysningar.

- drar vi en slutsats om lämpligheten i att styrelsen använder antagandet om fortsatt drift vid upprättandet av årsredovisningen och koncernredovisningen. Vi drar också en slutsats, med grund i de inhämtade revisionsbevisen, om huruvida det finns någon väsentlig osäkerhetsfaktor som avser sådana händelser eller förhållanden som kan leda till betydande tvivel om bolagets och koncernens förmåga att fortsätta verksamheten. Om vi drar slutsatsen att det finns en väsentlig osäkerhetsfaktor, måste vi i revisionsberättelsen fästa uppmärksamheten på upplysningarna i årsredovisningen och koncernredovisningen om den väsentliga osäkerhetsfaktorn eller, om sådana upplysningar är otillräckliga, modifiera uttalandet om årsredovisningen och koncernredovisningen. Våra slutsatser baseras på de revisionsbevis som inhämtas fram till datumet för revisionsberättelsen. Dock kan framtida händelser eller förhållanden göra att ett bolag och en koncern inte längre kan fortsätta verksamheten.
- utvärderar vi den övergripande presentationen, strukturen och innehållet i årsredovisningen och koncernredovisningen, däribland upplysningarna, och om årsredovisningen och koncernredovisningen återger de underliggande transaktionerna och händelserna på ett sätt som ger en rättvisande bild.
- inhämtar vi tillräckliga och ändamålsenliga revisionsbevis avseende den finansiella informationen för enheterna eller affärsaktiviteterna inom koncernen för att göra ett uttalande avseende koncernredovisningen. Vi ansvarar för styrning, övervakning och utförande av koncernrevisionen. Vi är ensamt ansvariga för våra uttalanden.

Vi måste informera styrelsen om bland annat revisionens planerade omfattning och inriktning samt tidpunkten för den. Vi måste också informera om betydelsefulla iakttagelser under revisionen, däribland de eventuella betydande brister i den interna kontrollen som vi identifierat.

Rapport om andra krav enligt lagar och andra författningar

Uttalanden

Utöver vår revision av årsredovisningen och koncernredovisningen har vi även utfört en revision av styrelsens förvaltning för Vezet Convenience Nordic AB för år 2022 samt av förslaget till dispositioner beträffande bolagets vinst eller förlust.

Vi tillstyrker att bolagsstämman disponerar vinsten enligt förslaget i förvaltningsberättelsen och beviljar styrelsens ledamöter ansvarsfrihet för räkenskapsåret.

Grund för uttalanden

Vi har utfört revisionen enligt god revisionsred i Sverige. Vårt ansvar enligt denna beskrivs närmare i avsnittet Revisorns ansvar. Vi är oberoende i förhållande till moderbolaget och koncernen enligt god revisorsred i Sverige och har i övrigt fullgjort vårt yrkesetiska ansvar enligt dessa krav.

Vi anser att de revisionsbevis vi har inhämtat är tillräckliga och ändamålsenliga som grund för våra uttalanden.

Styrelsens ansvar

Det är styrelsen som har ansvaret för förslaget till dispositioner beträffande bolagets vinst eller förlust. Vid förslag till utdelning innefattar detta bland annat en bedömning av om utdelningen är försvarlig med hänsyn till de krav som bolagets och koncernens verksamhetsart, omfattning och risker ställer på storleken av moderbolagets och koncernens egna kapital, konsolideringsbehov, likviditet och ställning i övrigt.

Styrelsen ansvarar för bolagets organisation och förvaltningen av bolagets angelägenheter. Detta innefattar bland annat att fortlöpande bedöma bolagets och koncernens ekonomiska situation och att tillse att bolagets organisation är utformad så att bokföringen, medelsförvaltningen och bolagets ekonomiska angelägenheter i övrigt kontrolleras på ett betryggande sätt.

Revisorns ansvar

Vårt mål beträffande revisionen av förvaltningen, och därmed vårt uttalande om ansvarsfrihet, är att inhämta revisionsbevis för att med en rimlig grad av säkerhet kunna bedöma om någon styrelseledamot i något väsentligt avseende:

- företagit någon åtgärd eller gjort sig skyldig till någon försummelse som kan föranleda ersättningsskyldighet mot bolaget, eller
- på något annat sätt handlat i strid med aktiebolagslagen, årsredovisningslagen eller bolagsordningen.

Vårt mål beträffande revisionen av förslaget till dispositioner av bolagets vinst eller förlust, och därmed vårt uttalande om detta, är att med rimlig grad av säkerhet bedöma om förslaget är förenligt med aktiebolagslagen.

Rimlig säkerhet är en hög grad av säkerhet, men ingen garanti för att en revision som utförs enligt god revisionsred i Sverige alltid kommer att upptäcka åtgärder eller försummelser som kan föranleda

ersättningsskyldighet mot bolaget, eller att ett förslag till dispositioner av bolagets vinst eller förlust inte är förenligt med aktiebolagslagen.

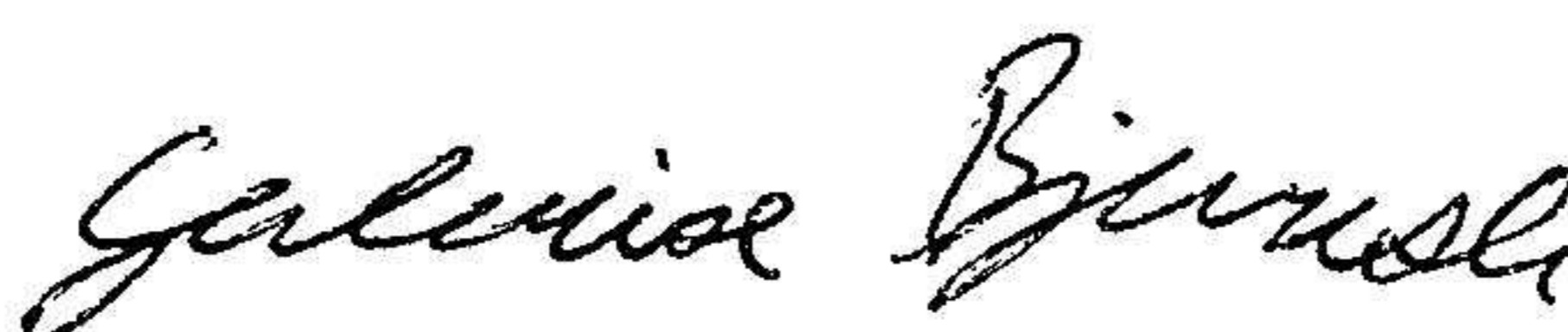
Som en del av en revision enligt god revisionsred i Sverige använder vi professionellt omdöme och har en professionellt skeptisk inställning under hela revisionen. Granskningen av förvaltningen och förslaget till dispositioner av bolagets vinst eller förlust grundar sig främst på revisionen av räkenskaperna. Vilka tillkommande granskningsåtgärder som utförs baseras på vår professionella bedömning med utgångspunkt i risk och väsentlighet. Det innebär att vi fokuserar granskningen på sådana åtgärder, områden och förhållanden som är väsentliga för verksamheten och där avsteg och överträdelser skulle ha särskild betydelse för bolagets situation. Vi går igenom och prövar fattade beslut, beslutsunderlag, vidtagna åtgärder och andra förhållanden som är relevanta för vårt uttalande om ansvarsfrihet. Som underlag för vårt uttalande om styrelsens förslag till dispositioner beträffande bolagets vinst eller förlust har vi granskat om förslaget är förenligt med aktiebolagslagen.

Malmö den 30/6 2023

KPMG AB



Cecilia Olsson
Huvudansvarig revisor
Auktoriserad revisor



Gabriel Bjurek
Auktoriserad revisor