

Årsredovisning

för

Come On Stockholm AB

556742-2844

Räkenskapsåret


2023

Fastställelseintyg

Undertecknad styrelseledamot i Come On Stockholm AB intygar att resultaträkningen och balansräkningen i årsredovisningen har fastställts på årsstämma 2024-⁰⁶⁻³⁰. Årsstämman beslutade att godkänna styrelsens förslag till resultatdisposition.

Jag intygar också att innehållet i årsredovisningen och revisionsberättelsen stämmer överens med originalen.

Stockholm 2024-07-03



Daniela Vella

Årsredovisning

för

Come On Stockholm AB

556742-2844

Räkenskapsåret

2023

Styrelsen och verkställande direktören för Come On Stockholm AB avger följande årsredovisning för räkenskapsåret 2023.

Årsredovisningen är upprättad i svenska kronor, SEK. Om inte annat särskilt anges, redovisas alla belopp i hela kronor (kr). Uppgifter inom parentes avser föregående år.

Förvaltningsberättelse

Information om verksamheten

Bolagets huvudsakliga verksamhet består i att tillgodose den egna koncernen med tjänster inom IT området.

Företaget har sitt säte i Stockholm.

Ägarförhållanden

Företaget är ett helägt dotterföretag till Come on Malta Ltd, org nr C46829 med säte i Malta. Närmaste moderföretaget som upprättar koncernredovisning är European Entertainment Intressenter TopCo AB, org nr 559178-8871 med säte i Stockholm.

Flerårsöversikt (Tkr)	2023	2022	2021	2020	2019
Nettoomsättning	209 472	175 274	139 302	111 602	98 428
Resultat efter finansiella poster	22 574	16 799	12 664	8 472	7 375
Soliditet (%)	71,7	61,9	57,0	55,5	71,0

För definitioner av nyckeltal, se Redovisnings- och värderingsprinciper.

Förslag till vinstdisposition

Styrelsen föreslår att till förfogande stående vinstmedel (kronor):

balanserad vinst	51 256 293
årets vinst	11 988 962
	63 245 255
disponeras så att	
i ny räkning överföres	63 245 255
	63 245 255

Företagets resultat och ställning i övrigt framgår av efterföljande resultat- och balansräkning samt kassaflödesanalys med noter.

Resultaträkning

	Not	2023-01-01 -2023-12-31	2022-01-01 -2022-12-31
Rörelsens intäkter			
Nettoomsättning	2	209 471 859	175 274 421
Övriga rörelseintäkter		0	109 527
		209 471 859	175 383 948
Rörelsens kostnader			
Råvaror och förnödenheter		-481 047	-1 421 736
Övriga externa kostnader	3	-53 998 462	-51 956 552
Personalkostnader	4	-129 536 160	-102 965 540
Avskrivningar och nedskrivningar av materiella och immateriella anläggningstillgångar		-2 958 843	-1 670 132
Övriga rörelsekostnader		-273 120	-42 030
		-187 247 632	-158 055 990
Rörelseresultat	5	22 224 227	17 327 958
Resultat från finansiella poster			
Övriga ränteintäkter och liknande resultatposter	6	4 144 557	343 664
Räntekostnader och liknande resultatposter	7	-3 795 017	-872 485
		349 540	-528 821
Resultat efter finansiella poster		22 573 767	16 799 137
Bokslutsdispositioner	8	-6 320 584	0
Resultat före skatt		16 253 183	16 799 137
Skatt på årets resultat	9	-4 264 221	-3 759 199
Årets resultat		11 988 962	13 039 938

Balansräkning

Not 2023-12-31 2022-12-31

TILLGÅNGAR

Anläggningstillgångar

Immateriella anläggningstillgångar

Koncessioner, patent, licenser, varumärken samt liknande rättigheter

10 3 712 611 218 223
3 712 611 218 223

Materiella anläggningstillgångar

Förbättringsutgifter på annans fastighet
Inventarier, verktyg och installationer

11 736 150 530 296
12 8 562 713 5 567 007
9 298 863 6 097 303

Finansiella anläggningstillgångar

Andra långfristiga fordringar

13 175 000 0
175 000 0

Summa anläggningstillgångar

13 186 474 6 315 526

Omsättningstillgångar

Kortfristiga fordringar

Kundfordringar
Fordringar hos koncernföretag
Övriga fordringar
Förutbetalda kostnader och upplupna intäkter

1 400 000 700 000
70 279 551 60 048 069
2 226 211 13 731 508
14 6 306 711 580 866
80 212 473 75 060 443

Kassa och bank

Summa omsättningstillgångar

1 947 127 1 551 524
82 159 600 76 611 967

SUMMA TILLGÅNGAR

95 346 074 82 927 493

Balansräkning

Not 2023-12-31 2022-12-31

EGET KAPITAL OCH SKULDER

Eget kapital	15, 16		
<i>Bundet eget kapital</i>			
Aktiekapital		100 000	100 000
		100 000	100 000
<i>Fritt eget kapital</i>			
Balanserad vinst eller förlust		51 256 293	38 216 355
Årets resultat		11 988 962	13 039 938
		63 245 255	51 256 293
Summa eget kapital		63 345 255	51 356 293
Obeskattade reserver	8	6 320 584	0
Kortfristiga skulder			
Leverantörsskulder		2 636 253	2 025 018
Aktuella skatteskulder	9	3 906 121	6 638 552
Övriga skulder		5 720 089	12 147 789
Upplupna kostnader och förutbetalda intäkter	17	13 417 772	10 759 841
Summa kortfristiga skulder		25 680 235	31 571 200
SUMMA EGET KAPITAL OCH SKULDER		95 346 074	82 927 493

Rapport över förändringar i eget kapital

	Aktie- kapital	Balanserat resultat	Årets resultat	Summa eget kapital
Ingående eget kapital 2022-01-01	100 000	28 435 977	9 780 378	38 316 355
Omföring resultat föregående år		9 780 378	-9 780 378	0
Årets resultat			13 039 938	13 039 938
Utgående eget kapital 2022-12-31	100 000	38 216 355	13 039 938	51 356 293
Ingående eget kapital 2023-01-01	100 000	38 216 355	13 039 938	51 356 293
Omföring resultat föregående år		13 039 938	-13 039 938	0
Årets resultat			11 988 962	11 988 962
Utgående eget kapital 2023-12-31	100 000	51 256 293	11 988 962	63 345 255

Kassaflödesanalys

	Not	2023-01-01 -2023-12-31	2022-01-01 -2022-12-31
Den löpande verksamheten			
Resultat efter finansiella poster		22 573 767	16 799 137
Justeringar för poster som inte ingår i kassaflödet	18	3 277 545	1 670 132
Betald skatt		-6 996 652	-2 170 201
Kassaflöde från den löpande verksamheten före förändring av rörelsekapital		18 854 660	16 299 068
Kassaflöde från förändring av rörelsekapitalet			
Förändring av kundfordringar		-700 000	-700 000
Förändring av kortfristiga fordringar		-4 627 030	-15 912 535
Förändring av leverantörsskulder		611 235	-362 170
Förändring av kortfristiga skulder		-3 769 769	1 452 278
Kassaflöde från den löpande verksamheten		10 369 096	776 641
Investeringsverksamheten			
Investeringar i immateriella anläggningstillgångar		-4 294 849	-229 708
Investeringar i materiella anläggningstillgångar		-5 678 644	-3 913 233
Kassaflöde från investeringsverksamheten		-9 973 493	-4 142 941
Årets kassaflöde		395 603	-3 366 300
Likvida medel vid årets början	19		
Likvida medel vid årets början		1 551 524	4 917 824
Likvida medel vid årets slut		1 947 127	1 551 524

Noter

Not 1 Redovisnings- och värderingsprinciper

Allmänna upplysningar

Årsredovisningen är upprättad i enlighet med årsredovisningslagen och BFNAR 2012:1 Årsredovisning och koncernredovisning (K3).

Redovisningsprinciperna är oförändrade jämfört med föregående år.

Intäktsredovisning

Intäkter har tagits upp till verkligt värde av vad som erhållits eller kommer att erhållas och redovisas i den omfattning det är sannolikt att de ekonomiska fördelarna kommer att tillgodogöras bolaget och intäkterna kan beräknas på ett tillförlitligt sätt.

Anläggningstillgångar

Immateriella och materiella anläggningstillgångar redovisas till anskaffningsvärde minskat med ackumulerade avskrivningar enligt plan och eventuella nedskrivningar.

Avskrivning sker linjärt över den förväntade nyttjandeperioden med hänsyn till väsentligt restvärde. Följande avskrivningstid tillämpas:

Immateriella anläggningstillgångar

Koncessioner, patent, licenser, varumärken 5 år

Materiella anläggningstillgångar

Förbättringsutgifter på annans fastighet 20 år
Inventarier, verktyg och installationer 5 år

Kundfordringar/kortfristiga fordringar

Kundfordringar och kortfristiga fordringar redovisas som omsättningstillgångar till det belopp som förväntas bli inbetalt efter avdrag för individuellt bedömda osäkra fordringar.

Låneskulder och leverantörsskulder

Låneskulder och leverantörsskulder redovisas initialt till anskaffningsvärde efter avdrag för transaktionskostnader. Skiljer sig det redovisade beloppet från det belopp som ska återbetalas vid förfallotidpunkten periodiseras mellanskillnaden som räntekostnad över lånets löptid med hjälp av instrumentets effektivränta. Härigenom överensstämmer vid förfallotidpunkten det redovisade beloppet och det belopp som ska återbetalas.

Leasingavtal

Företaget redovisar samtliga leasingavtal, såväl finansiella som operationella, som operationella leasingavtal. Operationella leasingavtal redovisas som en kostnad linjärt över leasingperioden.

Inkomstskatter

Total skatt utgörs av aktuell skatt och uppskjuten skatt. Skatter redovisas i resultaträkningen, utom då underliggande transaktion redovisas direkt mot eget kapital varvid tillhörande skatteeffekter redovisas i eget kapital.

Aktuell skatt

Aktuell skatt avser inkomstskatt för innevarande räkenskapsår samt den del av tidigare räkenskapsårs inkomstskatt som ännu inte redovisats. Aktuell skatt beräknas utifrån den skattesats som gäller per balansdagen.

Ersättningar till anställda

Ersättningar till anställda avser alla former av ersättningar som företaget lämnar till de anställda. Kortfristiga ersättningar utgörs av bland annat löner, betald semester, betald frånvaro, bonus och ersättning efter avslutad anställning (pension). Kortfristiga ersättningar redovisas som kostnad och en skuld då det finns en legal eller informell förpliktelse att betala ut en ersättning till följd av en tidigare händelse och en tillförlitlig uppskattning av beloppet kan göras.

Bokslutsdispositioner

Förändringar av obeskattade reserver redovisas som bokslutsdispositioner i resultaträkningen.

Koncernförhållanden

Företaget är moderföretag men med hänvisning till undantagsreglerna i årsredovisningslagen 7 kap 2§ upprättas ingen egen koncernredovisning. Det överordnade moderföretaget European Entertainment Intressenter TopCo AB, organisationsnummer 559178-8871 med säte i Stockholm upprättar koncernredovisning.

Kassaflödesanalys

Kassaflödesanalysen upprättas enligt indirekt metod. Det redovisade kassaflödet omfattar endast transaktioner som medfört in- eller utbetalningar.

Som likvida medel klassificerar företaget, förutom kassamedel, disponibla tillgodohavanden hos banker och andra kreditinstitut samt kortfristiga likvida placeringar som är noterade på en marknadsplats och har en kortare löptid än tre månader från anskaffningstidpunkten. Förändringar i spärrade medel redovisas i investeringsverksamheten.

Nyckeltalsdefinitioner

Nettoomsättning

Rörelsens huvudintäkter, fakturerade kostnader, sidointäkter samt intäktskorrigeringar.

Resultat efter finansiella poster

Resultat efter finansiella intäkter och kostnader men före bokslutsdispositioner och skatter.

Soliditet (%)

Justerat eget kapital (eget kapital och obeskattade reserver med avdrag för uppskjuten skatt) i procent av balansomslutning.

Uppskattningar och bedömningar

Upprättandet av bokslut och tillämpning av redovisningsprinciper, baseras ofta på ledningens bedömningar, uppskattningar och antaganden som anses vara rimliga vid den tidpunkt då bedömningen görs. Uppskattningar och bedömningar är baserade på historiska erfarenheter och ett antal andra faktorer, som under rådande omständigheter anses vara rimliga. Resultatet av dessa används för att bedöma de redovisade värdena på tillgångar och skulder, som inte annars framgår tydligt från andra källor. Det verkliga utfallet kan avvika från dessa uppskattningar och bedömningar. Uppskattningar och antaganden ses över regelbundet.

Inga väsentliga källor till osäkerhet i uppskattningar och antaganden på balansdagen bedöms kunna innebära en betydande risk för en väsentlig justering av redovisade värden för tillgångar och skulder under nästa räkenskapsår.

Not 2 Nettoomsättningens fördelning

	2023	2022
Nettoomsättningen per rörelsegren		
Försäljning inom koncernen	209 471 859	175 274 421
	209 471 859	175 274 421

Not 3 Arvode till revisorer

Med revisionsuppdrag avses granskning av årsredovisningen och bokföringen samt styrelsens och verkställande direktörens förvaltning, övriga arbetsuppgifter som det ankommer på bolagets revisor att utföra samt rådgivning eller annat biträde som föranleds av iakttagelser vid sådan granskning eller genomförandet av sådana övriga arbetsuppgifter.

	2023	2022
Pricewaterhousecoopers AB		
Revisionsuppdrag	90 000	90 000
	90 000	90 000

Not 4 Anställda och personalkostnader

	2023	2022
Medelantalet anställda		
Kvinnor	39	33
Män	82	79
	121	112
Löner och andra ersättningar		
Övriga anställda	85 749 340	70 135 971
	85 749 340	70 135 971
Sociala kostnader		
Pensionskostnader för övriga anställda	10 227 048	7 187 621
Övriga sociala avgifter enligt lag och avtal	28 042 998	22 138 492
	38 270 046	29 326 113
Totala löner, ersättningar, sociala kostnader och pensionskostnader	124 019 386	99 462 084
Könsfördelning bland ledande befattningshavare		
Andel kvinnor i styrelsen	50 %	50 %
Andel män i styrelsen	50 %	50 %

Not 5 Inköp och försäljning mellan koncernföretag

	2023	2022
Andel av årets totala inköp som skett från andra företag i koncernen	0,00 %	0,00 %
Andel av årets totala försäljningar som skett till andra företag i koncernen	100,00 %	100,00 %

Not 6 Övriga ränteintäkter och liknande resultatposter

	2023	2022
Kursdifferenser	4 144 557	343 664
	4 144 557	343 664

Not 7 Räntekostnader och liknande resultatposter

	2023	2022
Övriga räntekostnader	0	272 400
Kursdifferenser	3 795 017	600 084
	3 795 017	872 484

Not 8 Bokslutsdispositioner

	2023	2022
Periodiseringsfond 2023	6 320 584	0
	6 320 584	0

Not 9 Aktuell och uppskjuten skatt

	2023	2022
Skatt på årets resultat		
Aktuell skatt	-3 906 121	-3 759 199
Justering avseende tidigare år	-358 100	0
Totalt redovisad skatt	-4 264 221	-3 759 199

Avstämning av effektiv skatt

	2023		2022	
	Procent	Belopp	Procent	Belopp
Redovisat resultat före skatt		16 253 183		16 799 137
Skatt enligt gällande skattesats	20,60	-3 348 156	20,60	-3 460 622
Ej avdragsgilla kostnader		-571 425		-298 577
Ej skattepliktiga intäkter		13 460		0
Justering avseende skatter för föregående år		-358 100		0
Redovisad effektiv skatt		-4 264 221		-3 759 199

Not 10 Koncessioner, patent, licenser, varumärken samt liknande rättigheter

	2023-12-31	2022-12-31
Ingående anskaffningsvärden	229 708	0
Inköp	4 294 849	229 708
Utgående ackumulerade anskaffningsvärden	4 524 557	229 708
Ingående avskrivningar	-11 485	0
Årets avskrivningar	-800 461	-11 485
Utgående ackumulerade avskrivningar	-811 946	-11 485
Utgående redovisat värde	3 712 611	218 223

Not 11 Förbättringsutgifter på annans fastighet

	2023-12-31	2022-12-31
Ingående anskaffningsvärden	794 411	794 411
Inköp	250 803	0
Utgående ackumulerade anskaffningsvärden	1 045 214	794 411
Ingående avskrivningar	-264 115	-224 399
Årets avskrivningar	-44 949	-39 716
Utgående ackumulerade avskrivningar	-309 064	-264 115
Utgående redovisat värde	736 150	530 296

Not 12 Inventarier, verktyg och installationer

	2023-12-31	2022-12-31
Ingående anskaffningsvärden	13 413 464	9 500 280
Inköp	5 427 841	3 913 184
Försäljningar/utrangeringar	-514 180	0
Omklassificeringar	-1 021 372	0
Utgående ackumulerade anskaffningsvärden	17 305 753	13 413 464
Ingående avskrivningar	-7 846 457	-6 227 575
Försäljningar/utrangeringar	195 478	0
Omklassificeringar	1 022 145	0
Årets avskrivningar	-2 114 206	-1 618 882
Utgående ackumulerade avskrivningar	-8 743 040	-7 846 457
Utgående redovisat värde	8 562 713	5 567 007

Not 13 Andra långfristiga fordringar

	2023-12-31	2022-12-31
Ingående anskaffningsvärden	0	0
Omklassificeringar	175 000	0
Utgående ackumulerade anskaffningsvärden	175 000	0
Utgående redovisat värde	175 000	0

Not 14 Förutbetalda kostnader och upplupna intäkter

	2023-12-31	2022-12-31
Förutbetalda advokatkostnader	23 931	0
Förutbetalda leasingkostnader	3 864 622	0
Övriga förutbetalda kostnader	2 418 158	580 866
	6 306 711	580 866

Not 15 Antal aktier och kvotvärde

Aktiekapitalet består av 1 000 aktier med kvotvärde 100 kr.

Not 16 Disposition av vinst eller förlust

	2023-12-31
Förslag till vinstdisposition	
Styrelsen föreslår att till förfogande stående vinstmedel:	
balanserad vinst	51 256 293
årets vinst	11 988 962
	63 245 255
disponeras så att	
i ny räkning överföres	63 245 255
	63 245 255

Not 17 Upplupna kostnader och förutbetalda intäkter

	2023-12-31	2022-12-31
Upplupna advokatkostnader	1 003 801	0
Upplupna semesterlöner	3 192 926	3 809 644
Upplupna bonuskostnader	8 054 479	4 154 128
Övrig upplupna kostnader	1 166 566	2 796 069
	13 417 772	10 759 841

Not 18 Justering för poster som inte ingår i kassaflödet

	2023-12-31	2022-12-31
Avskrivningar	-2 958 843	-1 670 132
Utrangeringar	-318 702	0
	-3 277 545	-1 670 132

Not 19 Likvida medel

	2023-12-31	2022-12-31
Likvida medel		
Banktillgodohavanden	1 947 127	1 551 524
	1 947 127	1 551 524

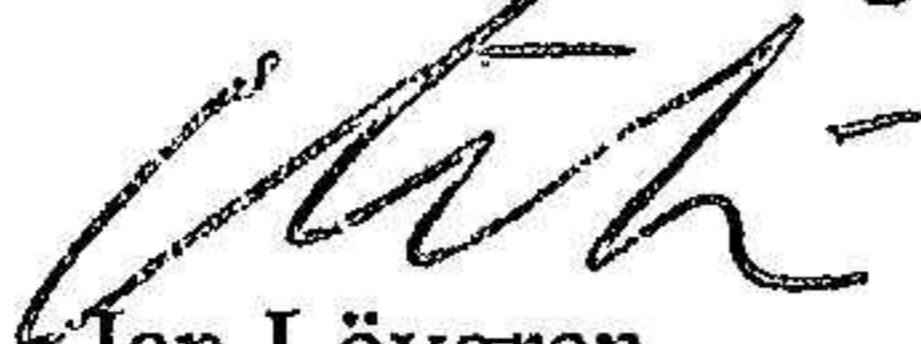
Not 20 Ställda säkerheter

	2023-12-31	2022-12-31
För företagets egen räkning:		
Företagsinteckningar	1 400 000	1 400 000
	1 400 000	1 400 000

Not 21 Uppgifter om moderföretag

Moderföretag i den största koncern där företaget ingår och som upprättar koncernredovisning är European Entertainment Intressenter TopCo AB med organisationsnummer 559178-8871 med säte i Stockholm.

Stockholm den 28/6 2024



Jan Lövgren
Ordförande

Ebba Ahlgren
Ledamot

Daniela Vella
Ledamot

Joakim Stål
Verkställande direktör

Vår revisionsberättelse har lämnats den 28/6 2024.

PricewaterhouseCoopers AB



Nicklas Renström
Auktoriserad revisor

Come On Stockholm AB
Org.nr 556742-2844

15 (15)

Not 21 Uppgifter om moderföretag


Moderföretag i den största koncern där företaget ingår och som upprättar koncernredovisning är European Entertainment Intressenter TopCo AB med organisationsnummer 559178-8871 med säte i Stockholm.

Stockholm den dag

23/6 2024

... a underskrifter

Jan Lövgren
Ordförande


Ebba Ahlgren
Ledamot

Daniela Vella
Ledamot

Joakim Stål
Verkställande direktör

Vår revisionsberättelse har lämnats den dag som framgår av min elektroniska underskrift

PricewaterhouseCoopers AB

Nicklas Renström
Auktoriserad revisor


Not 21 Uppgifter om moderföretag

Moderföretag i den största koncern där företaget ingår och som upprättar koncernredovisning är European Entertainment Intressenter TopCo AB med organisationsnummer 559178-8871 med säte i Stockholm.

Stockholm den ,

28/6 2024

Jan Lövgren
Ordförande



Daniela Vella
Ledamot

Ebba Ahlgren
Ledamot

Joakim Stål
Verkställande direktör

Vår revisionsberättelse har lämnats den dag som framgår av min elektroniska underskrift

PricewaterhouseCoopers AB

Nicklas Renström
Auktoriserad revisor

Not 21 Uppgifter om moderföretag

Moderföretag i den största koncern där företaget ingår och som upprättar koncernredovisning är European Entertainment Intressenter TopCo AB med organisationsnummer 559178-8871 med säte i Stockholm.

Stockholm den 28/6 2024

Jan Lövgren
Ordförande

Ebba Ahlgren
Ledamot

Daniela Vella
Ledamot


Joakim Stål
Verkställande direktör

Vår revisionsberättelse har lämnats den dag som framgår av min elektroniska underskrift

PricewaterhouseCoopers AB

Nicklas Renström
Auktoriserad revisor

Revisionsberättelse

Till bolagsstämman i Come On Stockholm AB, org.nr 556742-2844

Rapport om årsredovisningen

Uttalanden

Vi har utfört en revision av årsredovisningen för Come On Stockholm AB för år 2023.

Enligt vår uppfattning har årsredovisningen upprättats i enlighet med årsredovisningslagen och ger en i alla väsentliga avseenden rättvisande bild av Come On Stockholm ABs finansiella ställning per den 31 december 2023 och av dess finansiella resultat och kassaflöde för året enligt årsredovisningslagen. Förvaltningsberättelsen är förenlig med årsredovisningens övriga delar.

Vi tillstyrker därför att bolagsstämman fastställer resultaträkningen och balansräkningen för Come On Stockholm AB.

Grund för uttalanden

Vi har utfört revisionen enligt International Standards on Auditing (ISA) och god revisionssed i Sverige. Vårt ansvar enligt dessa standarder beskrivs närmare i avsnittet Revisorns ansvar. Vi är oberoende i förhållande till Come On Stockholm AB enligt god revisorssed i Sverige och har i övrigt fullgjort vårt yrkesetiska ansvar enligt dessa krav.

Vi anser att de revisionsbevis vi har inhämtat är tillräckliga och ändamålsenliga som grund för våra uttalanden.

Styrelsens och verkställande direktörens ansvar

Det är styrelsen och verkställande direktören som har ansvaret för att årsredovisningen upprättas och att den ger en rättvisande bild enligt årsredovisningslagen. Styrelsen och verkställande direktören ansvarar även för den interna kontroll som de bedömer är nödvändig för att upprätta en årsredovisning som inte innehåller några väsentliga felaktigheter, vare sig dessa beror på oegentligheter eller misstag.

Vid upprättandet av årsredovisningen ansvarar styrelsen och verkställande direktören för bedömningen av bolagets förmåga att fortsätta verksamheten. De upplyser, när så är tillämpligt, om förhållanden som kan påverka förmågan att fortsätta verksamheten och att använda antagandet om fortsatt drift. Antagandet om fortsatt drift tillämpas dock inte om styrelsen och verkställande direktören avser att likvidera bolaget, upphöra med verksamheten eller inte har något realistiskt alternativ till att göra något av detta.

Revisorns ansvar

Våra mål är att uppnå en rimlig grad av säkerhet om huruvida årsredovisningen som helhet inte innehåller några väsentliga felaktigheter, vare sig dessa beror på oegentligheter eller misstag, och att lämna en revisionsberättelse som innehåller våra uttalanden. Rimlig säkerhet är en hög grad av säkerhet, men är ingen garanti för att en revision som utförs enligt ISA och god revisionssed i Sverige alltid kommer att upptäcka en väsentlig felaktighet om en sådan finns. Felaktigheter kan uppstå på grund av oegentligheter eller misstag och anses vara väsentliga om de enskilt eller tillsammans rimligen kan förväntas påverka de ekonomiska beslut som användare fattar med grund i årsredovisningen.

En ytterligare beskrivning av vårt ansvar för revisionen av årsredovisningen finns på Revisorsinspektionens webbplats: www.revisorsinspektionen.se/revisornsansvar. Denna beskrivning är en del av revisionsberättelsen.

Rapport om andra krav enligt lagar och andra författningar

Uttalanden

Utöver vår revision av årsredovisningen har vi även utfört en revision av styrelsens och verkställande direktörens förvaltning för Come On Stockholm AB för år 2023 samt av förslaget till dispositioner beträffande bolagets vinst eller förlust.

Vi tillstyrker att bolagsstämman disponerar vinsten enligt förslaget i förvaltningsberättelsen och beviljar styrelsens ledamöter och verkställande direktören ansvarsfrihet för räkenskapsåret.

Grund för uttalanden

Vi har utfört revisionen enligt god revisionssed i Sverige. Vårt ansvar enligt denna beskrivs närmare i avsnittet Revisorns ansvar. Vi är oberoende i förhållande till Come On Stockholm AB enligt god revisorssed i Sverige och har i övrigt fullgjort vårt yrkesetiska ansvar enligt dessa krav.

Vi anser att de revisionsbevis vi har inhämtat är tillräckliga och ändamålsenliga som grund för våra uttalanden.

Styrelsens och verkställande direktörens ansvar

Det är styrelsen som har ansvaret för förslaget till dispositioner beträffande bolagets vinst eller förlust. Vid förslag till utdelning innefattar detta bland annat en bedömning av om utdelningen är försvarlig med hänsyn till de krav som bolagets verksamhetsart, omfattning och risker ställer på storleken av bolagets egna kapital, konsolideringsbehov, likviditet och ställning i övrigt.

Styrelsen ansvarar för bolagets organisation och förvaltningen av bolagets angelägenheter. Detta innefattar bland annat att fortlöpande bedöma bolagets ekonomiska situation, och att tillse att bolagets organisation är utformad så att bokföringen, medelsförvaltningen och bolagets ekonomiska angelägenheter i övrigt kontrolleras på ett betryggande sätt. Den verkställande direktören ska sköta den löpande förvaltningen enligt styrelsens riktlinjer och anvisningar och bland annat vidta de åtgärder som är nödvändiga för att bolagets bokföring ska fullgöras i överensstämmelse med lag och för att medelsförvaltningen ska skötas på ett betryggande sätt.

Revisorns ansvar

Vårt mål beträffande revisionen av förvaltningen, och därmed vårt uttalande om ansvarsfrihet, är att inhämta revisionsbevis för att med en rimlig grad av säkerhet kunna bedöma om någon styrelseledamot eller verkställande direktören i något väsentligt avseende:

- företagit någon åtgärd eller gjort sig skyldig till någon försummelse som kan föranleda ersättningsskyldighet mot bolaget, eller
- på något annat sätt handlat i strid med aktiebolagslagen, årsredovisningslagen eller bolagsordningen.


Vårt mål beträffande revisionen av förslaget till dispositioner av bolagets vinst eller förlust, och därmed vårt uttalande om detta, är att med rimlig grad av säkerhet bedöma om förslaget är förenligt med aktiebolagslagen.

Rimlig säkerhet är en hög grad av säkerhet, men ingen garanti för att en revision som utförs enligt god revisionssed i Sverige alltid kommer att upptäcka åtgärder eller försummelser som kan föranleda ersättningsskyldighet mot bolaget, eller att ett förslag till dispositioner av bolagets vinst eller förlust inte är förenligt med aktiebolagslagen.

En ytterligare beskrivning av vårt ansvar för revisionen av förvaltningen finns på Revisorsinspektionens webbplats: www.revisorsinspektionen.se/revisornsansvar. Denna beskrivning är en del av revisionsberättelsen.

Stockholm 20 juni 2024

PricewaterhouseCoopers AB



Niklas Renström
Auktoriserad revisor