

Årsredovisning för

Erconti AB

556759-0798

Räkenskapsåret

2024-01-01 - 2024-12-31

Innehållsförteckning:

Sida

Förvaltningsberättelse	1
Resultaträkning	2
Balansräkning	3-4
Noter	5
Underskrifter	6

Förvaltningsberättelse

Styrelsen för Erconti AB, 556759-0798, med säte i Tingsryds kommun får härmed avge årsredovisning för räkenskapsåret 2024.

Verksamheten

Allmänt om verksamheten

Företaget registrerades år 2008 och bedriver sedan dess verksamhet inom projektledning och verksamhetsutveckling inom finansbranschen.

Flerårsöversikt

	2024	2023	2022	Belopp i kr 2021
Nettoomsättning	1 751 760	1 877 040	1 905 120	2 023 920
Resultat efter finansiella poster	378 291	538 528	599 226	707 874
Soliditet, %	65	70	72	72

Förändringar i eget kapital

	Aktie- kapital	Fritt eget kapital
Vid årets början	100 000	595 349
Disposition enl årsstämmobeslut		
Utdelning		-500 000
Årets resultat		400 224
Vid årets slut	100 000	495 573

Resultatdisposition

	Belopp i kr
Styrelsen föreslår att fritt eget kapital, kronor 495 573, disponeras enligt följande:	
balanserat resultat	95 349
årets resultat	400 224
Totalt	495 573
disponeras för	
utdelning, [100 aktier * 4 000 per aktie]	400 000
balanseras i ny räkning	95 573
Summa	495 573

Styrelsen anser att den föreslagna utdelningen ej hindrar bolaget från att fullgöra sina förpliktelser på kort och lång sikt, ej heller att fullgöra erforderliga investeringar. Den föreslagna utdelningen kan därmed försvaras med hänsyn till vad som anförs i 17 kap 3 § 2 -3 st aktiebolagslagen (försiktighetsregeln).

Bolagets resultat och ställning framgår av efterföljande resultat- och balansräkningar med noter.

Resultaträkning

<i>Belopp i kr</i>	<i>Not</i>	<i>2024-01-01- 2024-12-31</i>	<i>2023-01-01- 2023-12-31</i>
Rörelseintäkter, lagerförändring m.m.			
Nettoomsättning		1 751 760	1 877 040
Summa rörelseintäkter, lagerförändring m.m.		1 751 760	1 877 040
Rörelsekostnader			
Övriga externa kostnader		-454 506	-455 883
Personalkostnader	2	-944 062	-933 546
Summa rörelsekostnader		-1 398 568	-1 389 429
Rörelseresultat		353 192	487 611
Finansiella poster			
Resultat från övriga finansiella anläggningstillgångar		25 820	-
Övriga ränteintäkter och liknande resultatposter		991	1 723
Nedskrivningar av finansiella anläggningstillgångar och kortfristiga placeringar		-	50 346
Räntekostnader och liknande resultatposter		-1 712	-1 152
Summa finansiella poster		25 099	50 917
Resultat efter finansiella poster		378 291	538 528
Bokslutsdispositioner			
Förändring av periodiseringsfonder		130 000	87 000
Summa bokslutsdispositioner		130 000	87 000
Resultat före skatt		508 291	625 528
Skatter			
Skatt på årets resultat		-108 067	-124 574
Årets resultat		400 224	500 954

Balansräkning

Belopp i kr	Not	2024-12-31	2023-12-31
TILLGÅNGAR			
Anläggningstillgångar			
<i>Finansiella anläggningstillgångar</i>	3		
Andra långfristiga värdepappersinnehav		437 926	910 000
Summa finansiella anläggningstillgångar		437 926	910 000
Summa anläggningstillgångar		437 926	910 000
Omsättningstillgångar			
<i>Kortfristiga fordringar</i>			
Kundfordringar		189 000	229 500
Övriga fordringar		51 356	-
Upparbetad men ej fakturerad intäkt		142 560	164 160
Förutbetalda kostnader och upplupna intäkter		18 732	29 358
Summa kortfristiga fordringar		401 648	423 018
<i>Kassa och bank</i>			
Kassa och bank		311 381	23 482
Summa kassa och bank		311 381	23 482
Summa omsättningstillgångar		713 029	446 500
SUMMA TILLGÅNGAR		1 150 955	1 356 500

Balansräkning

<i>Belopp i kr</i>	<i>Not</i>	<i>2024-12-31</i>	<i>2023-12-31</i>
EGET KAPITAL OCH SKULDER			
<i>Eget kapital</i>			
<i>Bundet eget kapital</i>			
Aktiekapital		100 000	100 000
Summa bundet eget kapital		100 000	100 000
<i>Fritt eget kapital</i>			
Balanserat resultat		95 349	94 395
Årets resultat		400 224	500 954
Summa fritt eget kapital		495 573	595 349
Summa eget kapital		595 573	695 349
<i>Obeskattade reserver</i>			
Periodiseringsfonder		185 000	315 000
Summa obeskattade reserver		185 000	315 000
<i>Långfristiga skulder</i>			
Övriga skulder		673	34 581
Summa långfristiga skulder		673	34 581
<i>Kortfristiga skulder</i>			
Leverantörsskulder		7 516	3 179
Skatteskulder		-	12 946
Övriga skulder		163 976	127 751
Upplupna kostnader och förutbetalda intäkter		198 217	167 694
Summa kortfristiga skulder		369 709	311 570
SUMMA EGET KAPITAL OCH SKULDER		1 150 955	1 356 500

Noter

Belopp i kr om inget annat anges.

Not 1 Redovisningsprinciper

Årsredovisningen har upprättats i enlighet med Årsredovisningslagen och Bokföringsnämndens allmänna råd BFNAR 2016:10 Årsredovisning i mindre företag.

Avskrivningsprinciper för anläggningstillgångar

Avskrivningar enligt plan baseras på ursprungliga anskaffningsvärden och beräknad nyttjandeperiod. Följande avskrivningstider tillämpas:

<i>Anläggningstillgångar</i>	<i>År</i>
Immateriella anläggningstillgångar:	
Materiella anläggningstillgångar:	
-Inventarier, verktyg och installationer	5

Not 2 Anställda och personalkostnader

Personal


	2024-01-01- 2024-12-31	2023-01-01- 2023-12-31
Medelantalet anställda	1	1
Summa	1	1

Not 3 Finansiella anläggningstillgångar


	2024-12-31	2023-12-31
Akkumulerade anskaffningsvärden:		
-Vid årets början	910 000	700 000
-Förvärv		210 000
-Avyttring	-472 074	
Vid årets slut	437 926	910 000
Akkumulerade nedskrivningar:		
-Vid årets början	-	-50 346
-Under året återförda nedskrivningar	-	50 346
Vid årets slut	-	-
Redovisat värde vid årets slut	437 926	910 000

Underskrifter

Sölvesborg 2025-06-05



Erland Gustafsson
Styrelseordförande



Katarina Lennartsson
Styrelseledamot

**Fotokopians överensstämmelse
med originalet intygas:**



2025061315522


2025061315523

Fastställelseintyg

Undertecknad styrelseledamot i Erconti AB intygar härmed dels att denna kopia av årsredovisningen överensstämmer med originalet, dels att resultat- och balansräkningen fastställts på årsstämma 2025-06-05.

Stämman beslutade också att godkänna styrelsens förslag till resultatdisposition.

Sölvesborg 2025-06-05



Erland Gustafsson