

Årsredovisning

Easypartner Dalarna AB

559207-7464

Styrelsen och verkställande direktören avger följande årsredovisning för räkenskapsåret 2022-01-01 - 2022-12-31.

Om inte annat särskilt anges, redovisas alla belopp i hela kronor (sek).

<u>INNEHÅLLSFÖRTECKNING</u>	<u>SIDA</u>
- Förvaltningsberättelse	2
- Resultaträkning	3
- Balansräkning	4 - 5
- Noter	6
- Underskrifter	6


FASTSTÄLLELSEINTYG

Jag intygar att resultaträkningen och balansräkningen har fastställts på årsstämma 2023-06-21. Årsstämman beslöt att godkänna styrelsens förslag till vinstdisposition.

Jag intygar att innehållet i dessa handlingar överensstämmer med originalen och att originalen undertecknats av samtliga personer som enligt lag ska underteckna dessa.

Falun 2023-06-21

Jimmie Rosander, Verkställande direktör



FÖRVALTNINGSBERÄTTELSE

VERKSAMHETEN

Allmänt om verksamheten

Bolaget bedriver försäljning och service, genom butik och på konsultbasis inom telekom- och hemelektronikbranschen mot privatpersoner och företag samt därmed förenlig verksamhet. Företaget har sitt säte i Falun.

FLERÅRSÖVERSIKT

Beloppen i flerårsöversikten är angivna i tusental kronor om inte annat anges.

	2201-2212	2007-2112	1907-2006
Nettoomsättning	5 911	6 580	2 119
Resultat efter finansiella poster	1 432	798	45
Soliditet %	53	56	12

FÖRÄNDRINGAR I EGET KAPITAL

	Aktiekapital	Balanserat resultat	Årets resultat	Totalt
Belopp vid årets ingång	50 000	28 720	625 667	704 387
<i>Resultatdisposition enligt bolagsstämman</i>				
Utdelning		-600 000		-600 000
Balanseras i ny räkning		625 667	-625 667	0
Årets resultat			1 132 533	1 132 533
Belopp vid årets utgång	50 000	54 387	1 132 533	1 236 920


RESULTATDISPOSITION

Till årsstämmans förfogande står följande medel:

Balanserat resultat	54 387
Årets resultat	1 132 533
Summa	1 186 920

Styrelsen föreslår att medlen disponeras enligt följande:

Utdelning	1 100 000
Balanseras i ny räkning	86 920
Summa	1 186 920



RESULTATRÄKNING

1

2022-01-01
2022-12-31

2020-07-01
2021-12-31

Rörelseintäkter, lagerförändringar m.m.

Nettoomsättning	5 910 747	6 580 438
Summa rörelseintäkter, lagerförändringar m.m.	5 910 747	6 580 438

Rörelsekostnader

Råvaror och förnödenheter	-1 056 217	-1 073 564
Övriga externa kostnader	-972 734	-1 299 803
Personalkostnader	-2 449 772	-3 408 370
Summa rörelsekostnader	-4 478 723	-5 781 737

Rörelseresultat

1 432 024 **798 701**

Finansiella poster

Räntekostnader och liknande resultatposter	-338	-861
Summa finansiella poster	-338	-861

Resultat efter finansiella poster

1 431 686 **797 840**

Resultat före skatt

1 431 686 **797 840**


Skatter

Skatt på årets resultat	-299 153	-172 173
-------------------------	----------	----------

Årets resultat

1 132 533 **625 667**

2023062950009



BALANSRÄKNING

1

2022-12-31

2021-12-31

TILLGÅNGAR

Omsättningstillgångar

Kortfristiga fordringar

Kundfordringar

580 676

8 170

Övriga fordringar

44 670

33 248

Upparbetad men ej fakturerad intäkt

500 000

237 177

Förutbetalda kostnader och upplupna intäkter

474 894

34 340

Summa kortfristiga fordringar

1 600 240

312 935

Kassa och bank

Kassa och bank

741 804

944 452

Summa kassa och bank

741 804

944 452

Summa omsättningstillgångar


2 342 044

1 257 387

SUMMA TILLGÅNGAR

2 342 044

1 257 387



2023062950010

2023062950011

	2022-12-31	2021-12-31
EGET KAPITAL OCH SKULDER		
Eget kapital		
<i>Bundet eget kapital</i>		
Aktiekapital	50 000	50 000
<i>Summa bundet eget kapital</i>	<i>50 000</i>	<i>50 000</i>
<i>Fritt eget kapital</i>		
Balanserat resultat	54 387	28 720
Årets resultat	1 132 533	625 667
<i>Summa fritt eget kapital</i>	<i>1 186 920</i>	<i>654 387</i>
Summa eget kapital	1 236 920	704 387
Kortfristiga skulder		
Leverantörsskulder	265 178	76 953
Skatteskulder	471 326	172 173
Övriga skulder	278 533	210 597
Upplupna kostnader och förutbetalda intäkter	90 087	93 277
Summa kortfristiga skulder	1 105 124	553 000
SUMMA EGET KAPITAL OCH SKULDER	2 342 044	1 257 387



NOTER

Not 1 Redovisningsprinciper

Enligt BFNAR 2016:10

Årsredovisningen har upprättats enligt årsredovisningslagen och BFNAR 2016:10 Årsredovisning i mindre företag (K2).

Nyckeltalsdefinitioner

Nedan definieras nyckeltalen i förvaltningsberättelsens flerårsöversikt.

Soliditet = Justerat eget kapital / Totalt kapital

Kommentar: Justerat eget kapital beräknas som eget kapital plus 79,4 % av obeskattade reserver.

Not 2 Medelantalet anställda

Medelantalet anställda

2022 2020/2021

3 3

Not 3 Väsentliga händelser efter räkenskapsårets slut

Inga väsentliga händelser har inträffat efter räkenskapsårets slut som påverkar bedömningen av bolagets ställning och resultat.

UNDERSKRIFTER

Falun



Jimmie Rosander
Verkställande direktör
2023-06-21



Joakim Barck
Ordförande
2023-06-21



Sebastian Byström
2023-06-21