

Bolagsverket

2022-07-29

2022072924376

# Årsredovisning

---

## *BOutredningstjänster i Härnösand AB*

556946-5437

Styrelsen avger följande årsredovisning för  
räkenskapsåret 2021-01-01 - 2021-12-31.

Om inte annat särskilt anges, redovisas alla belopp i hela kronor (sek).

INNEHÅLLSFÖRTECKNING	SIDA
- Förvaltningsberättelse	2
- Resultaträkning	3
- Balansräkning	4 - 5
- Noter	6
- Underskrifter	6


### FASTSTÄLLELSEINTYG

Jag intygar att resultaträkningen och balansräkningen har fastställts på årsstämma 2022-06-30.  
Årsstämman beslöt att godkänna styrelsens förslag till vinstdisposition.

Jag intygar att innehållet i dessa handlingar överensstämmer med originalen och att originalen undertecknats av  
samtliga personer som enligt lag ska underteckna dessa.

Härnösand 2022-06-30

Björn Danlgren



## FÖRVALTNINGSBERÄTTELSE

### VERKSAMHETEN

#### Allmänt om verksamheten

Företaget bedriver verksamhet inom boudredningar, begravningstjänster i Västernorrland, uthyrning av inventarier och fordon i begravningsverksamhet.

Företaget har sitt säte i Härnösand

### FLERÅRSÖVERSIKT

Beloppen i flerårsöversikten är angivna i tusental kronor om inte annat anges.

	2101-2112	2001-2012	1901-1912	1801-1812
Nettoomsättning	638	889	775	658
Resultat efter finansiella poster	209	232	116	92
Soliditet %	307	303	91	165

### FÖRÄNDRINGAR I EGET KAPITAL

	Aktiekapital	Balanserat resultat	Årets resultat
Belopp vid årets ingång	50 000	311 121	136 530
<i>Resultatdisposition enligt bolagsstämman</i>			
Balanseras i ny räkning		136 530	-136 530
Årets resultat			166 007
Belopp vid årets utgång	50 000	447 652	166 007

### RESULTATDISPOSITION

*Till årsstämmans förfogande står följande medel:*

Balanserat resultat	447 652
Årets resultat	166 007
<i>Summa</i>	613 659

*Styrelsen föreslår att medlen disponeras enligt följande:*

Balanseras i ny räkning	613 659
<i>Summa</i>	613 659

Vidimeras



# RESULTATRÄKNING

1

2022072924378

	2021-01-01 2021-12-31	2020-01-01 2020-12-31
<b>Rörelseintäkter, lagerförändringar m.m.</b>		
Nettoomsättning	638 309	889 337
<b>Summa rörelseintäkter, lagerförändringar m.m.</b>	<b>638 309</b>	<b>889 337</b>
<b>Rörelsekostnader</b>		
Handelsvaror	-104 624	-279 806
Övriga externa kostnader	-324 092	-377 155
<b>Summa rörelsekostnader</b>	<b>-428 716</b>	<b>-656 961</b>
<b>Rörelseresultat</b>	<b>209 593</b>	<b>232 376</b>
<b>Finansiella poster</b>		
Räntekostnader och liknande resultatposter	-516	-772
<b>Summa finansiella poster</b>	<b>-516</b>	<b>-772</b>
<b>Resultat efter finansiella poster</b>	<b>209 077</b>	<b>231 604</b>
<b>Bokslutsdispositioner</b>		
Förändring av periodiseringsfonder	-	-57 901
<b>Summa bokslutsdispositioner</b>	<b>-</b>	<b>-57 901</b>
<b>Resultat före skatt</b>	<b>209 077</b>	<b>173 703</b>
<b>Skatter</b>		
Skatt på årets resultat	-43 070	-37 173
<b>Årets resultat</b>	<b>166 007</b>	<b>136 530</b>

Vidimeras



# BALANSRÄKNING

1

2022072924379

2021-12-31

2020-12-31

## TILLGÅNGAR

### Anläggningstillgångar

#### Immateriella anläggningstillgångar

Goodwill

28 000

28 000

Summa immateriella anläggningstillgångar

28 000

28 000

#### Materiella anläggningstillgångar

Inventarier, verktyg och installationer

0

0

Summa materiella anläggningstillgångar

0

0

**Summa anläggningstillgångar**

**28 000**

**28 000**

### Omsättningstillgångar

#### Varulager m.m.

Råvaror och förnödenheter

34 600

26 010

Summa varulager m.m.

34 600

26 010

#### Kortfristiga fordringar

Kundfordringar

100 718

139 600

Övriga fordringar

-

-131

Upparbetad men ej fakturerad intäkt

81 148

-

Summa kortfristiga fordringar

181 866

139 469

#### Kassa och bank

Kassa och bank

84

84

Summa kassa och bank

84

84

**Summa omsättningstillgångar**

**216 550**

**165 563**

**SUMMA TILLGÅNGAR**


**244 550**

**193 563**

Vidimeras  


2022072924380

	2021-12-31	2020-12-31
<b>EGET KAPITAL OCH SKULDER</b>		
<b>Eget kapital</b>		
<i>Bundet eget kapital</i>		
Aktiekapital	50 000	50 000
<i>Summa bundet eget kapital</i>	<i>50 000</i>	<i>50 000</i>
<i>Fritt eget kapital</i>		
Balanserat resultat	447 652	311 121
Årets resultat	166 007	136 530
<i>Summa fritt eget kapital</i>	<i>613 659</i>	<i>447 651</i>
<b>Summa eget kapital</b>	<b>663 659</b>	<b>497 651</b>
<b>Obeskattade reserver</b>		
Periodiseringsfonder	110 826	110 826
<b>Summa obeskattade reserver</b>	<b>110 826</b>	<b>110 826</b>
<b>Långfristiga skulder</b>		
Checkräkningskredit	-549 248	-418 726
<b>Summa långfristiga skulder</b>	<b>-549 248</b>	<b>-418 726</b>
<b>Kortfristiga skulder</b>		
Leverantörsskulder	18 809	-
Skatteskulder	4 068	12 528
Övriga skulder	-3 564	-8 716
<b>Summa kortfristiga skulder</b>	<b>19 313</b>	<b>3 812</b>
<b>SUMMA EGET KAPITAL OCH SKULDER</b>	<b>244 550</b>	<b>193 563</b>

Vidimeras  


## NOTER

### Not 1 Redovisningsprinciper

#### Enligt BFAR 2016:10

Årsredovisningen har upprättats enligt årsredovisningslagen och BFAR 2016:10 Årsredovisning i mindre företag (K2).

Definition av nyckeltal

Soliditet

Eget kapital i förhållande till balansomslutningen.

Redovisning av tjänster- och uppdrag på löpande räkning enligt huvudregeln.


#### Materiella anläggningstillgångar

Nedan finns nyttjandeperioderna angivna för företagets materiella anläggningstillgångar.

	Procent	År
Inventarier, verktyg och installationer	20	5

## UNDERSKRIFTER

Härnösand



Björn Dahlgren  
2022-06-30

Vidimeras  
