

# Aspet AB

Organisationsnummer 556782-6382


## Årsredovisning 2023

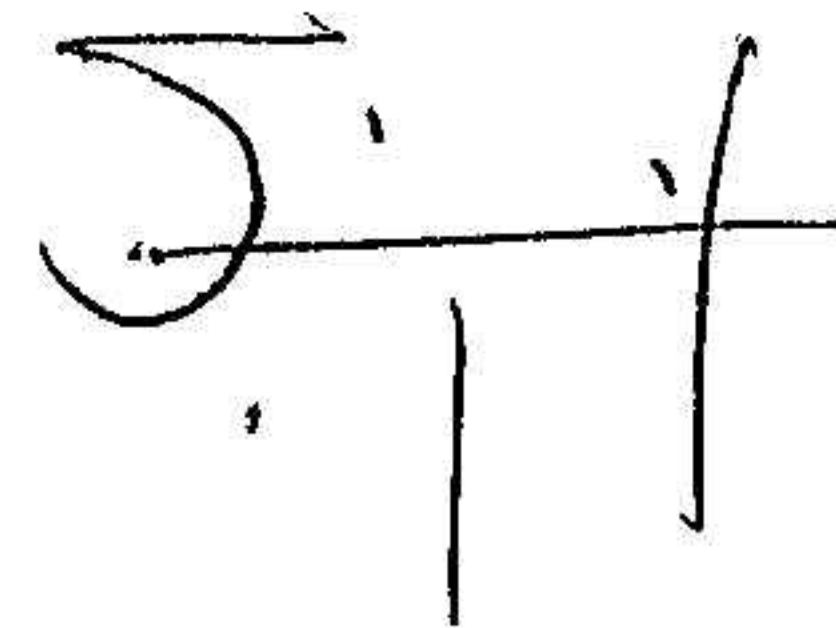
Styrelseledamoten får härmed avlämna  
årsredovisning för räkenskapsåret 2023-01-01 - 2023-12-31

### FASTSTÄLLELSEINTYG

Undertecknad styrelseledamot i Aspet AB intygar, dels att denna kopia av årsredovisningen stämmer överens med originalet, dels att resultaträkningen och balansräkningen har fastställts på årsstämman 2024-02-16. Årsstämman beslutade att godkänna styrelsens förslag hur vinsten skall fördelas.

Stockholm 2024-02-16

  
Göran Sigfrid



## Förvaltningsberättelse

### Verksamheten

#### Allmänt om verksamheten

Bolaget skall utveckla system och bedriva konsultation för den finansiella industrin. Bolaget har sitt säte i Stockholm.

#### Väsentliga händelser under räkenskapsåret

Bolaget har enligt plan minskat sin verksamhet under andra halvåret.  
negativt.

Flerårsöversikt i kkr	2023	2022	2021	2020	2019
Nettoomsättning	404	1 543	1 224	1 115	1 011
Resultat efter finansiella poster	198	852	303	108	-126
Soliditet (%)	82	72	71	67	70

Förändringar i eget kapital	Aktie- kapital	Reserv- fond	Balanserat resultat	Årets resultat	Summa eget kapital
Belopp vid årets ingång 2023-01-01	100 000	0	153 711	730 672	984 383
Resultatdisposition enligt årsstämman					
Utdelning till aktieägarna			-100 000		-100 000
Balanseras i ny räkning			730 672	-730 672	0
Årets resultat				144 886	144 886
Belopp vid årets utgång 2023-12-31	100 000	0	784 383	144 886	1 029 269

### Resultatdisposition

Förslag till disposition av bolagets vinst

Till bolagsstämmans förfogande står:

balanserat resultat	784 383
årets resultat	144 886
	<hr/>
	929 269

Styrelsen föreslår att:

i ny räkning balanseras	929 269
	<hr/>
	929 269

## Resultaträkning

	2023-01-01	2022-01-01
Not	2023-12-31	2022-12-31
<b>Rörelseintäkter, lagerförändring m.m.</b>		
Nettoomsättning	403 676	1 543 000
<b>Summa rörelseintäkter, lagerförändringar m.m</b>	<b>403 676</b>	<b>1 543 000</b>
<b>Rörelsekostnader</b>		
Övriga externa kostnader	-155 283	-223 129
Personalkostnader	2 -7 476	-746 676
Av- och nedskrivningar av materiella och immateriella anläggningstillgångar	0	0
<b>Summa rörelsekostnader</b>	<b>-162 759</b>	<b>-969 805</b>
<b>Rörelseresultat</b>	<b>240 917</b>	<b>573 195</b>
<b>Finansiella poster</b>		
Övriga ränteintäkter och liknande resultatposter	10 459	315
Värdeförändring av finansiella anläggningstillgångar och kortfristiga placeringar	-53 065	280 047
Räntekostnader och liknande resultatposter	3 -31	-777
<b>Summa finansiella poster</b>	<b>-42 637</b>	<b>279 585</b>
<b>Resultat efter finansiella poster</b>	<b>198 280</b>	<b>852 780</b>
<b>Resultat före skatt</b>	<b>198 280</b>	<b>852 780</b>
<b>Skatter</b>		
Skatt på årets resultat	-53 394	-122 108
<b>Arets resultat</b>	<b>144 886</b>	<b>730 672</b>

2024082003907

## Balansräkning

	Not	2023-12-31	2022-12-31
<b>TILLGÅNGAR</b>			
<b>Anläggningstillgångar</b>			
<b>Finansiella anläggningstillgångar</b>			
Andra långfristiga värdepappersinnehav		460 372	313 437
<b>Summa finansiella anläggningstillgångar</b>		<b>460 372</b>	<b>313 437</b>
<b>Summa anläggningstillgångar</b>		<b>460 372</b>	<b>313 437</b>
<b>Omsättningstillgångar</b>			
<b>Kortfristiga fordringar</b>			
Kundfordringar		0	293 750
Övriga fordringar		14 954	500 363
<b>Summa kortfristiga fordringar</b>		<b>14 954</b>	<b>794 113</b>
<b>Kassa och bank</b>			
Kassa och bank		781 718	264 768
<b>Summa kassa och bank</b>		<b>781 718</b>	<b>264 768</b>
<b>Summa omsättningstillgångar</b>		<b>796 672</b>	<b>1 058 881</b>
<b>SUMMA TILLGÅNGAR</b>		<b>1 257 044</b>	<b>1 372 318</b>

2024082003908

## Balansräkning

	Not	2023-12-31	2022-12-31
<b>EGET KAPITAL OCH SKULDER</b>			
<b>Eget kapital</b>			
<b>Bundet eget kapital</b>			
Aktiekapital		100 000	100 000
<i>Summa bundet eget kapital</i>		100 000	100 000
<b>Fritt eget kapital</b>			
Balanserat resultat		784 384	153 711
Årets resultat		144 886	730 672
<i>Summa fritt eget kapital</i>		929 270	884 383
<b>Summa eget kapital</b>		<b>1 029 270</b>	<b>984 383</b>
<b>Kortfristiga skulder</b>			
Leverantörsskulder		422	28 500
Skatteskulder		34 861	54 847
Övriga skulder		162 491	274 588
Upplupna kostnader och förutbetalda intäkter		30 000	30 000
<b>Summa kortfristiga skulder</b>		<b>227 774</b>	<b>387 935</b>
<b>SUMMA EGET KAPITAL OCH SKULDER</b>		<b>1 257 044</b>	<b>1 372 318</b>

2024082003909

## Tilläggsupplysningar

### Not 1 Redovisningsprinciper och värderingsprinciper

Årsredovisningen är upprättad i enlighet med årsredovisningslagen och BFNAR 2016:10 Årsredovisning i mindre företag (K2).

#### Redovisningsvaluta

Årsredovisningen är upprättad i svenska kronor och beloppen anges i kronor om inget annat anges.

#### Bristande jämförbarhet

Finns ingen.

#### Definition av nyckeltal

Soliditet beräknas som justerat eget kapital i procent av balansomslutningen.

#### Avskrivningar

Följande avskrivningstider tillämpas:

Inventarier, verktyg och installationer 5 år

### Not 2 Medelantalet anställda

	2023	2022
Medelantalet anställda	1	1


### Not 3 Räntekostnader och liknande resultatposter

	2023	2022
Räntekostnader övriga	-31	-777
Summa	-31	-777

### Not 4 Väsentliga händelser efter räkenskapsårets slut

Utvecklingen minskar ytterligare, vilket är enligt planerat.

Stockholm den 16 februari 2024

  
Göran Sigfrid

Kopia bestyrkes  
Daniel Lönnborg  
15/8-24  
Daniel Lönnborg