

Wådell Byggproduktion AB

ÅRSREDOVISNING 2022/23

(2022-09-01 - 2023-08-31)

Wådell Byggproduktion AB Org.nr 559073-3464

Årsredovisningen innehåller

| | Sida |
|-------------------------------|------|
| Förvaltningsberättelse | 2 |
| Flerårsöversikt med nyckeltal | 5 |
| Resultaträkning koncernen | 6 |
| Balansräkning koncernen | 7 |
| Kassaflödesanalys koncernen | 9 |
| Resultaträkning moderbolaget | 10 |
| Balansräkning moderbolaget | 11 |
| Tilläggsupplysningar | 13 |
| Underskrifter | 18 |

Fastställelseintyg

Undertecknad styrelseledamot intygar härmed att denna kopia av årsredovisningen överensstämmer med originalet.

Årsstämman 2024-01-13 beslöt att fastställa resultaträkningen och balansräkningen för både moderbolaget och koncernen och att godkänna styrelsens förslag till vinstdisposition i moderbolaget.

2024-01-14



Tor Wådell

Wådell Byggproduktion AB

ÅRSREDOVISNING 2022/23

(2022-09-01 - 2023-08-31)

Wådell Byggproduktion AB
Org.nr 559073-3464

Årsredovisningen innehåller

| | Sida |
|-------------------------------|------|
| Förvaltningsberättelse | 2 |
| Flerårsöversikt med nyckeltal | 5 |
| Resultaträkning koncernen | 6 |
| Balansräkning koncernen | 7 |
| Kassaflödesanalys koncernen | 9 |
| Resultaträkning moderbolaget | 10 |
| Balansräkning moderbolaget | 11 |
| Tilläggsupplysningar | 13 |
| Underskrifter | 18 |

Förvaltningsberättelse

Ägarförhållanden

Bolaget ägs av

- Bengtsson Holding AB, 556852-5868, med säte i Danderyds kommun (50 %) och
- Wädell Invest AB, 556015-6811, med säte i Danderyds kommun (50 %).

Bolaget äger

- Prefament AB, 556947-9503, med säte i Kungsör (ägarandel 75 %), ett bolag som huvudsakligen genom tidigare ägda dotterbolag har utvecklat, tillverkat och monterat lägenhetsmoduler.

Verksamhetsområde

Bolagets huvudsakliga verksamhetsområde är att självt och genom dotterbolag bedriva industriell byggproduktion och montage av prefabricerade lägenheter. Moderbolaget utför tjänster åt dotterbolaget.

Väsentliga händelser

Dotterbolaget Prefament AB, som övertagit produkträttigheterna till modulsystemet Woodline och produktionsutrustningen i Söderhamn, avser att inte starta tillverkning i egen regi utan söker i första hand överlåta eller leasa ut produkträttigheterna för Woodline till extern part. Det har funnits intresse från några aktörer, men på grund av det allt svagare marknads- och finansieringsläget i byggbranschen saknas för närvarande förutsättningar för en uppgörelse.

Bolaget har med anledning därav avyttrat huvuddelen av tillverkningsutrustning, varulager och visningsmoduler, men äger fortsatt produkträttigheterna till Woodline.

Prefament AB har träffat en slutuppgörelse med försäkringsbolaget avseende den stora vattenskada som drabbat projekt Jakobsdalen.

Efter verksamhetsårets slut har överenskommelse träffats mellan Prefament AB och Borlänge Byggproduktion AB rörande ekonomisk slutreglering av byggprojektet Jakobsdalen i Borlänge. Den nettoersättning Prefament AB därvid kommer att erhålla är aktiverad i bokslutet.

Koncernens operativa verksamhet inriktas mot att fullgöra erforderliga efterarbeten, främst i form av garantiåtgärder. Avsättningar är enligt bästa bedömning gjorda för kommande garantiarbeten

Aktieinnehav

Aktieinnehavet i Prefament AB har ett bokfört värde på 3,0 mkr att jämföra med bolagets visade substansvärde på 5,5 mkr.

Koncernen

Antalet anställda var 6 personer (föregående år 4). Därtill fanns ett 10-tal inhyrda.

Koncernens omsättning blev 15,5 mkr (83,0 mkr). Resultatet efter finansnetto bokfördes till 261 tkr (-36,3 mkr) och resultatet efter skatt till 186 tkr (-45,5 mkr).

Miljö

Koncernen värnar hållbar utveckling. Vid utformning av produkter och val av utförande, material och tillverkningsprocess läggs vikt vid energiförbrukning och påverkan på miljön.

Koncernen bedriver inte verksamhet som är tillståndspliktig enligt miljöbalken. Koncernen har inte kännedom om risk för några miljömässiga konsekvenser av produkter som koncernens bolag har levererat. Policyn är att värna om såväl den yttre som inre miljön.

Nyckeltal och ekonomiska mål

Målsättningen är att bolagets verksamhet ska drivas med långsiktigt god avkastning och positivt kassaflöde.

Soliditeten var vid verksamhetsårets utgång för moderbolaget 91,9 % (55,2 %) och för koncernen 66,7 % (21,0 %). Målet är minst 25 %.

Likvida tillgängliga medel uppgick för koncernen till 1 038 tkr (6 837 tkr), motsvarande 6,7 % (8,2 %) av omsättningen. Målet är att ligga inom intervallet 5-10 % av omsättningen.

Avkastningen på eget kapital var 4,2 % (föregående år negativ). Målet är minst 10 %.

Definitioner återfinns i flerårsöversikt med nyckeltal i efterföljande avsnitt.

Förändring av eget kapital

| | <i>Aktie- kapital</i> | <i>Övrigt tillskjutet kapital</i> | <i>Minoritetens andel</i> | <i>Summa eget kapital</i> | | |
|--|---------------------------|---|---------------------------------|-----------------------------------|-----------------------------------|-----------------------------|
| Koncernen | | | | | | |
| Ingående balans | 1 000 000 | 3 628 776 | 1 380 041 | 6 008 817 | | |
| Aktieägartillskott till moderbolaget | | 0 | | 0 | | |
| Nyemissioner i dotterbolag från minoriteten | | | 0 | 0 | | |
| Aktieägartillskott till dotterbolag från minoriteten | | | 0 | 0 | | |
| Årets resultat | | 186 055 | | 186 055 | | |
| Minoritetens andel av årets resultat | | 13 056 | -13 056 | 0 | | |
| Omföringar, m m | | 1 | 0 | 1 | | |
| Utgående balans | 1 000 000 | 3 827 888 | 1 366 985 | 6 194 873 | | |
| | <i>Aktie- kapital</i> | <i>Balanserat resultat</i> | <i>Aktieägar- tillskott</i> | <i>Årets resultat</i> | <i>S:a fritt eget kapital</i> | <i>S:a eget kapital</i> |
| Moderbolaget | | | | | | |
| Ingående balans | 1 000 000 | 26 144 070 | 16 000 000 | -39 916 326 | 2 227 744 | 3 227 744 |
| Vinstdisposition enl stämmans beslut | | -23 916 326 | -16 000 000 | 39 916 326 | 0 | 0 |
| Aktieägartillskott | | | 0 | | 0 | 0 |
| Årets resultat | | | | 209 341 | 209 341 | 209 341 |
| Omräkningsdifferens | | 0 | 0 | 0 | 0 | 0 |
| Utgående balans | 1 000 000 | 2 227 744 | 0 | 209 341 | 2 437 085 | 3 437 085 |

Förslag till resultatdisposition

I bolaget finns följande disponibla vinstmedel (kr):

| | |
|---------------------|-----------|
| Balanserat resultat | 2 227 744 |
| Årets resultat | 209 341 |
| Summa | 2 437 085 |

Styrelsen och verkställande direktören föreslår att fritt eget kapital hos moderbolaget i sin helhet balanseras i ny räkning.

Prognos för nästkommande verksamhetsår

Ingen ytterligare operativ verksamhet är för närvarande planerad för det kommande året. Koncernens operativa verksamhet är såsom nämnts ovan inriktad mot att fullgöra erforderliga garantiåtgärder. Omsättningen väntas därför bli väsentligt lägre än för det gångna verksamhetsåret.

Resultatet är starkt beroende av dels om bolaget kan hitta en intressent för produkträttigheterna för Woodline och dels hur väl kostnaderna för erforderliga garantiåtgärder stämmer med gjorda avsättningar. Resultatet kan bli allt mellan positivt och negativt, dock väntas det ligga på en hanterbar nivå.

Flerårsöversikt med nyckeltal, koncernen

| | Def | 16/17 | 17/18 | 18/19 | 19/20 | 20/21 | 21/22 | 22/23 |
|---------------------------------------|-----|--------|--------|---------|---------|---------|---------|--------|
| Koncernen | | | | | | | | |
| Rörelsens intäkter, tkr | | 21 033 | 97 938 | 108 100 | 89 532 | 81 186 | 82 977 | 15 530 |
| Förändring, %/0 | 1 | | 365,6 | 10,4 | -17,2 | -9,3 | 2,2 | -81,3 |
| Bruttomarginal över köpt material, tk | 2 | 7 299 | 30 490 | 35 767 | 31 661 | -20 657 | 7 399 | 15 530 |
| Bruttomarginal över köpt material, % | 3 | 34,7% | 31,1% | 33,1% | 35,4% | -25,4% | 8,9% | 100,0% |
| Rörelseresultat, tkr | | -1 034 | 2 995 | 4 156 | -10 489 | -31 021 | -6 303 | 633 |
| Rörelsemarginal, % | 4 | -4,9 | 3,1 | 3,8 | -11,7 | -38,2 | -7,6 | 4,1 |
| Avkastning på totalt kapital, % | 5 | -4,7 | 8,2 | 10,2 | -24,1 | -42,6 | -22,0 | 6,8 |
| Resultat efter finansnetto, tkr | | -1 293 | 2 667 | 3 836 | -10 628 | -31 173 | -36 304 | 261 |
| Nettomarginal, % | 6 | -6,1 | 2,7 | 3,5 | -11,9 | -38,4 | -43,8 | 1,7 |
| Avkastning på eget kapital, % | 7 | -16,5 | 25,6 | 13,3 | -54,8 | -138,8 | -604,2 | 4,2 |
| Justerat eget kapital, tkr | 8 | 7 813 | 10 427 | 28 830 | 19 393 | 22 451 | 6 009 | 6 207 |
| Soliditet, % | 9 | 35,8 | 28,5 | 70,6 | 44,5 | 30,8 | 21,0 | 66,7 |
| Tillgängliga likvida medel, tkr | 10 | 5 032 | 2 020 | 11 765 | 13 783 | 8 696 | 6 837 | 1 038 |
| Likviditet relaterad till oms, % | 11 | 23,9 | 2,1 | 10,9 | 15,4 | 10,7 | 8,2 | 6,7 |
| Antal anställda | | 4,6 | 16,0 | 21,5 | 37,2 | 52,7 | 4,0 | 6,0 |
| Därav kvinnor | | 0,1 | 2,0 | 3,0 | 2,6 | 2,6 | 1,0 | 1,0 |
| Andel kvinnor, % | | 2,2 | 12,5 | 14,0 | 7,0 | 4,9 | 25,0 | 16,7 |
| Omsättning/anställd, tkr | | 4 572 | 6 121 | 5 028 | 2 407 | 1 541 | 20 744 | 2 588 |
| Balansomslutning, tkr | | 21 798 | 36 607 | 40 861 | 43 585 | 72 901 | 28 606 | 9 307 |
| Tillgångarna omsättningshastighet | 12 | 1,0 | 2,7 | 2,6 | 2,1 | 1,1 | 2,9 | 1,7 |

Moderbolaget

| | | | | | | | | |
|----------------------------------|----|-------|-------|--------|--------|----------|---------|-------|
| Rörelsens intäkter, tkr | | 240 | 250 | 360 | 270 | 180 | 150 | 140 |
| Förändring, % | 1 | | 4,2 | 44,0 | -25,0 | -33,3 | -16,7 | -6,7 |
| Rörelseresultat, tkr | | 226 | 242 | 350 | 257 | 166 | 136 | 125 |
| Rörelsemarginal, % | 4 | 94,2 | 96,8 | 97,2 | 95,2 | 92,2 | 90,7 | 88,9 |
| Avkastning på totalt kapital, % | 5 | 2,4 | 2,6 | 1,9 | 1,2 | 0,5 | 2,1 | 3,1 |
| Resultat efter finans, tkr | | 226 | 242 | 349 | 246 | -16 020 | -39 876 | 307 |
| Nettomarginal, % | 6 | 94,2 | 96,8 | 96,9 | 91,1 | -8 900,0 | -26 584 | 219,0 |
| Avkastning på eget kapital, % | 7 | 2,5 | 2,6 | 1,9 | 1,3 | -58,5 | -1143 | 8,2 |
| Justerat eget kapital, tkr | 8 | 9 176 | 9 365 | 18 238 | 18 431 | 27 378 | 3 489 | 3 739 |
| Soliditet, % | 9 | 98,5 | 99,1 | 99,3 | 86,7 | 90,4 | 55,2 | 91,9 |
| Tillgängliga likvida medel, tkr | 10 | 41 | 198 | 119 | 10 | 41 | 1 | 39 |
| Likviditet relaterad till oms, % | 11 | 17,1 | 79,2 | 33,1 | 3,7 | 22,8 | 0,7 | 28,0 |
| Antal anställda | | 0,0 | 0,0 | 0,0 | 0,0 | 0,0 | 0,0 | 0,0 |
| Balansomslutning, tkr | | 9 316 | 9 448 | 18 369 | 21 260 | 30 269 | 6 326 | 4 069 |

Definitioner

| | | |
|--|----|---|
| Förändring av rörelsens intäkter, % | 1 | Förändr av rörelsens intäkter i %, korrigerat för verks.årets längd |
| Bruttomarginal över köpt material, tkr | 2 | Rörelsens intäkter minskat med köpt material |
| Bruttomarginal över köpt material, % | 3 | Dito i % av rörelsens intäkter |
| Rörelsemarginal, % | 4 | Rörelseresultat i % av omsättningen |
| Avkastning på totalt kapital, % | 5 | Rörelseresultat i % av balansomslutningen |
| Nettomarginal, % | 6 | Resultat efter finansiella poster i % av rörelsens intäkter |
| Avkastning på eget kapital, % | 7 | Resultat efter finansiella poster i % av justerat eget kapital |
| % Justerat eget kapital, tkr | 8 | Eget kapital och obesk reserver efter avdrag för uppskjuten skatteskuld |
| Soliditet, % | 9 | Justerat eget kapital i % av balansomslutningen vid verks.årets utgång |
| Tillgängliga likvida medel, tkr | 10 | Likvida medel inkl outnyttjade krediter på företagskonto vid verks.årets utgång |
| Likviditet relaterad till oms, % | 11 | Dito i % av rörelsens intäkter |
| Tillgångarnas omsättningshastighet | 12 | Rörelsens intäkter dividerat med balansomslutn vid verks.årets utgång |
| Varulagrets omsättningshastighet | 13 | Rörelsens intäkter minus bruttomarg över köpt mtrl dividerat med varulagret |

Resultaträkning koncernen

| | Not | 2022/23 | 2021/22 |
|--|-----|------------|-------------|
| Rörelsens intäkter | 1 | 15 529 992 | 82 976 973 |
| Materialkostnader | | 0 | -75 578 122 |
| Kostnader för extern arbetskraft | | 0 | -10 068 742 |
| Övriga externa kostnader | | -8 637 991 | -1 319 562 |
| Personalkostnader | 2 | -4 818 870 | -2 313 291 |
| Av- och nedskrivningar enligt plan | 3 | -1 440 236 | 0 |
| <i>Rörelseresultat</i> | | 632 895 | -6 302 744 |
| Resultat andelar i koncernbolag | | 0 | -30 000 000 |
| Ränteintäkter och liknande | | 360 649 | 0 |
| Valutakursdifferenser | | 411 | 0 |
| Räntekostnader och liknande | | -732 630 | -1 619 |
| <i>Resultat efter finansiella poster</i> | | 261 325 | -36 304 363 |
| Lämnade koncernbidrag | 1 | 0 | -9 200 000 |
| <i>Resultat före skatt</i> | | 261 325 | -45 504 363 |
| Aktuell skatt | 4 | -67 762 | -3 509 |
| Ändring uppskjuten skatt | 11 | -7 508 | -7 068 |
| <i>Årets resultat</i> | | 186 055 | -45 514 940 |
| <i>Del av årets resultat hänförligt till minoriteten</i> | | -13 056 | -11 409 465 |

Balansräkning koncernen

| | Not | 2023-08-31 | 2022-08-31 |
|--|-----|------------|------------|
| TILLGÅNGAR | | | |
| Immateriella anläggningstillgångar | | | |
| Balanserade produktutvecklingskostnader | 5 | 1 727 106 | 2 119 282 |
| Summa immateriella anläggningstillgångar | | 1 727 106 | 2 119 282 |
| Materiella anläggningstillgångar | | | |
| Prov- och visningsmoduler | 6 | 0 | 967 000 |
| Maskiner, inventarier, installationer och fordon | 7 | 0 | 5 055 000 |
| Summa materiella anläggningstillgångar | | 0 | 6 022 000 |
| Finansiella anläggningstillgångar | | | |
| Uppskjuten skatt i dotterföretag | 11 | 1 486 063 | 1 493 570 |
| Summa finansiella anläggningstillgångar | | 1 486 063 | 1 493 570 |
| Summa anläggningstillgångar | | 3 213 169 | 9 634 852 |
| Varulager och pågående projekt | | | |
| Varulager och pågående projekt | | 0 | 4 275 458 |
| Summa varulager och pågående projekt | | 0 | 4 275 458 |
| Kortfristiga fordringar | | | |
| Kundfordringar | | 76 492 | 0 |
| Fordringar koncernbolag | | 0 | 0 |
| Övriga fordringar | | 4 964 242 | 3 655 477 |
| Förutbetalda kostnader och upplupna intäkter | | 12 830 | 4 203 953 |
| Summa kortfristiga fordringar | | 5 053 564 | 7 859 430 |
| Kassa och bank | | 1 037 581 | 6 836 756 |
| Summa omsättningstillgångar | | 6 091 145 | 18 971 644 |
| Summa tillgångar | | 9 304 314 | 28 606 496 |

Balansräkning koncernen

| | Not | 2023-08-31 | 2022-08-31 |
|--|-----|------------|------------|
| EGET KAPITAL OCH SKULDER | | | |
| Eget kapital | | | |
| Aktiekapital | 9 | 1 000 000 | 1 000 000 |
| Övrigt tillskjutet eget kapital | | 3 827 888 | 3 628 776 |
| Minoritetens andel av eget kapital | | 1 366 985 | 1 380 041 |
| Summa eget kapital | | 6 194 873 | 6 008 817 |
| Avsättningar | | | |
| Garantireserver | | 1 434 500 | 465 000 |
| Summa avsättningar | | 1 434 500 | 465 000 |
| Långfristiga skulder | | | |
| Skulder till kreditinstitut | 12 | 0 | 8 000 000 |
| Summa skulder till kreditinstitut | | 0 | 8 000 000 |
| Kortfristiga skulder | | | |
| Leverantörsskulder | | 171 193 | 2 959 913 |
| Skatteskulder | | 26 024 | 0 |
| Lån från koncernföretag | 1 | 237 701 | 2 760 000 |
| Övriga skulder | | 0 | 4 894 061 |
| Upplupna kostnader och förutbetalda intäkter | | 1 240 023 | 3 518 705 |
| Summa kortfristiga skulder | | 1 674 941 | 14 132 679 |
| Summa eget kapital och skulder | | 9 304 314 | 28 606 496 |

Kassaflödesanalys koncernen

| | Not | 2022/23 | 2021/22 |
|--|-----|------------|-------------|
| Den löpande verksamheten | | | |
| Resultat efter finansiella poster | | 261 325 | -36 304 363 |
| Lämnade koncernbidrag till likviderade dotterbolag | | 0 | -9 200 000 |
| Aterföring av avsättningar som belastat resultatet | | 969 500 | -2 606 075 |
| Aterföring av avskrivningar som belastat resultatet | | 1 440 236 | 0 |
| Övriga ej likviditetspåverkande poster, avrundning | | 0 | 0 |
| <i>Summa</i> | | 2 671 061 | -48 110 438 |
| Betald inkomstskatt | | -41 738 | -3 509 |
| <i>Kassaflöde före förändring av rörelsekapital</i> | | 2 629 323 | -48 113 947 |
| Förändring av rörelsekapital | | | |
| Förändring av varulager och pågående projekt | | 4 275 458 | 16 308 341 |
| Förändring av kundfordringar | | -76 492 | 22 608 796 |
| Förändring av övriga kortfristiga fordringar | | 2 882 358 | 803 988 |
| Förändring av leverantörsskulder | | -2 788 720 | -10 083 260 |
| Förändring av övriga kortfristiga skulder | | -9 695 042 | -11 881 768 |
| <i>Kassaflöde från den löpande verksamheten</i> | | -2 773 115 | -30 357 850 |
| Investeringsverksamheten | | | |
| Förvärv av immateriella tillgångar | | -39 600 | -2 119 282 |
| Förvärv av materiella anläggningstillgångar | | 0 | -6 022 000 |
| Förvärv/avyttring av finansiella anläggningstillgångar | | 0 | 0 |
| Avyttring av dotterbolag *) | | 0 | 27 799 871 |
| Avyttring av materiella anläggningstillgångar | | 5 013 540 | 0 |
| <i>Kassaflöde från investeringsverksamheten</i> | | 4 973 940 | 19 658 589 |
| Finansieringsverksamheten | | | |
| Aktieägartillskott till moderbolaget | | 0 | 16 000 000 |
| Nyemissioner från minoriteten | | 0 | 1 050 000 |
| Aktieägartillskott från minoriteten | | 0 | 3 560 000 |
| Utbetalda utdelningar | | 0 | 0 |
| Förändring av långfristiga skulder | | -8 000 000 | -3 281 033 |
| <i>Kassaflöde från finansieringsverksamheten</i> | | -8 000 000 | 17 328 967 |
| Årets kassaflöde | | -5 799 175 | 6 629 706 |
| Förändring av likvida medel | | | |
| Likvida medel vid årets början | | 6 836 756 | 207 050 |
| Kursdifferens i likvida medel | | 0 | 0 |
| Likvida medel vid årets slut | | 1 037 581 | 6 836 756 |
| Disponibla medel | | | |
| Outnyttjad checkräkningskredit | | 0 | 0 |
| Summa disponibla medel vid årets slut | | 1 037 581 | 6 836 756 |

*) Konkurs för dotterbolagen Prefament Kungsör AB och Prefament Söderhamn AB

Resultaträkning moderbolaget

| | Not | 2022/23 | 2021/22 |
|--|-----|----------|-------------|
| Rörelsens intäkter | 1 | 140 000 | 150 000 |
| Övriga externa kostnader | | -15 475 | -14 225 |
| Personalkostnader | 2 | 0 | 0 |
| Avskrivningar på inventarier | 3 | 0 | 0 |
| <i>Rörelseresultat</i> | | 124 525 | 135 775 |
| Nedskrivning andelar i koncernföretag | | 0 | -40 012 000 |
| Ränteintäkter | | 329 899 | 0 |
| Räntekostnader och liknande | | -147 756 | 0 |
| <i>Resultat efter finansiella poster</i> | | 306 668 | -39 876 225 |
| <i>Bokslutsdispositioner</i> | | | |
| Avsättning till periodiseringsfond | 10 | -92 938 | -34 312 |
| Återföring av periodiseringsfond | 10 | 56 493 | 0 |
| <i>Resultat före skatt</i> | | 270 223 | -39 910 537 |
| Aktuell skatt | 4 | -60 882 | -5 789 |
| <i>Årets resultat</i> | | 209 341 | -39 916 326 |

Balansräkning moderbolaget

| | Not | 2023-08-31 | 2022-08-31 |
|--|-----|------------|------------|
| TILLGÅNGAR | | | |
| Finansiella anläggningstillgångar | | | |
| Andelar i koncernföretag | 8 | 3 000 000 | 3 000 000 |
| Summa finansiella anläggningstillgångar | | 3 000 000 | 3 000 000 |
| Summa anläggningstillgångar | | 3 000 000 | 3 000 000 |
| Omsättningstillgångar | | | |
| Fordringar koncernföretag | 1 | 1 029 829 | 3 300 000 |
| Övriga omsättningstillgångar | | 0 | 25 631 |
| Summa kortfristiga fordringar | | 1 029 829 | 3 325 631 |
| Kassa och bank | | 39 147 | 714 |
| Summa omsättningstillgångar | | 1 068 976 | 3 326 345 |
| Summa tillgångar | | 4 068 976 | 6 326 345 |

Balansräkning moderbolaget

| | Not | 2023-08-31 | 2022-08-31 |
|--|-----|------------|-------------|
| EGET KAPITAL OCH SKULDER | | | |
| Bundet eget kapital | | | |
| Aktiekapital | 9 | 1 000 000 | 1 000 000 |
| Summa bundet eget kapital | | 1 000 000 | 1 000 000 |
| Fritt eget kapital | | | |
| Balanserat resultat | | 2 227 744 | 26 144 070 |
| Erhållet aktieägartillskott | | 0 | 16 000 000 |
| Årets resultat | | 209 341 | -39 916 326 |
| Summa fritt eget kapital | | 2 437 085 | 2 227 744 |
| Summa eget kapital | | 3 437 085 | 3 227 744 |
| Obeskattade reserver | | | |
| Periodiseringsfonder | 10 | 365 046 | 328 601 |
| Summa obeskattade reserver | | 365 046 | 328 601 |
| Kortfristiga skulder | | | |
| Skatteskulder | | 19 144 | 0 |
| Skulder till koncernföretag | 1 | 237 701 | 2 760 000 |
| Övriga kortfristiga skulder | | 0 | 0 |
| Upplupna kostnader och förutbetalda intäkter | | 10 000 | 10 000 |
| Summa kortfristiga skulder | | 266 845 | 2 770 000 |
| Summa eget kapital och skulder | | 4 068 976 | 6 326 345 |

Tilläggsupplysningar

ALLMÄNNA UPPLYSNINGAR

Redovisningsprinciper

Företaget tillämpar regelverket K3 (BFNAR 2017:3). Här nedan kommenteras hur regelverket tillämpas på speciella poster i balansräkningen.

Planenliga avskrivningar

För aktiverade utvecklingskostnader samt maskiner, inventarier och installationer är avskrivningarna jämnt fördelade över nyttjandeperioden. Avskrivningar påbörjas när avskrivningsobjektet tas i bruk.

Koncernbidrag

Koncernbidrag redovisas över resultaträkningen som en bokslutsdisposition.

Avsättningar

Som avsättning redovisas förpliktelser till tredje man som är hänförliga till tiden före balansdagen och som är säkra eller sannolika till sin förekomst men ovissa till belopp eller tidpunkt.

Skatt

Skatt på årets resultat i resultaträkningen består av aktuell skatt och uppskjuten skatt.

Aktuell skatt är inkomstskatt för innevarande räkenskapsår som avser årets skattepliktiga resultat och den del av tidigare räkenskapsårs inkomstskatt som ännu inte har redovisats.

Uppskjuten skatt är inkomstskatt för skattepliktiga resultat avseende framtida räkenskapsår till följd av tidigare transaktion och händelse. Uppskjuten skatt redovisas enligt internt fastställda regler till nuvärde för alla skattepliktiga temporära skillnader, dock särredovisas inte uppskjuten skatt hänförlig till obeskattade reserver i balansräkningen eftersom obeskattade reserver redovisas som en egen post. Uppskjuten skatt redovisas i not.

Värderingsprinciper

Tillgångar är upptagna till anskaffningsvärde, där ej annat anges. Fordringar är upptagna till belopp, som efter individuell prövning beräknas bli betalt.

Anläggningstillgångar

Anläggningstillgångar uppdelas i komponenter när komponenternas värde representerar ett tillräckligt värde för att motivera en uppdelning, skillnaden i ekonomisk livslängd mellan de olika komponenterna är betydande och redovisningen låter sig göras med rimlig noggrannhet. Successivt införande tillämpas i samband med utbyte av komponent.

Materiella anläggningstillgångar redovisas till anskaffningsvärde minskat med ackumulerade avskrivningar och nedskrivningar.

Varulager

Artiklar i varulager värderas till aktuellt kostpris. Avdrag för inkurans görs enligt individuell bedömning.

Bankkrediter

Kredit på affärskonto betraktas i redovisningen som långfristig skuld.

Rörelselån från bank redovisas i sin helhet som långfristig skuld. Den del av rörelselånen som förfaller inom ett, respektive fem år redovisas i not.

Övriga redovisningsprinciper

Övriga redovisningsprinciper framgår av tilläggsupplysningarna.

Principändringar jämfört med föregående år

Inga.

UPPLYSNINGAR TILL ENSKILDA POSTER

| | Moderbolaget | | Koncernen | |
|--|--------------|------------|-----------|------------|
| | 2022/23 | 2021/22 | 2022/23 | 2021/22 |
| Not 1 Koncernmellanhavanden | | | | |
| Fakturering på koncernföretag | 140 000 | 150 000 | 0 | 0 |
| Kundfordringar på koncernföretag | 0 | 0 | 0 | 0 |
| Lämn konc.bidrag fr Prefament AB till likviderade koncernbolag | | | 0 | 9 200 000 |
| Saldo på avräkningskonto mot Prefament AB | 1 029 829 | 3 300 000 | | |
| Summa fordringar på dotterbolag | 1 029 829 | 3 300 000 | | |
| Saldo på avräkningskonto mot Wädell Invest AB | -119 063 | -2 035 000 | -119 063 | -2 035 000 |
| mot Bengtsson Holding AB | -118 638 | -725 000 | -118 638 | -725 000 |
| Summa skulder till ägarbolag | -237 701 | -2 760 000 | -237 701 | -2 760 000 |

Not 2 Personal

| | | | | |
|-----------------|-----|-----|-----|-----|
| Män | 0,0 | 0,0 | 5,0 | 3,0 |
| Kvinnor | 0,0 | 0,0 | 1,0 | 1,0 |
| Summa | 0,0 | 0,0 | 6,0 | 4,0 |
| Därav utomlands | 0,0 | 0,0 | 0,0 | 0,0 |

Könsfördelning i styrelse och företagsledning

Styrelse

| | | |
|---------|---|---|
| Män | 3 | 5 |
| Kvinnor | 0 | 0 |

Företagsledning

| | | |
|---------|---|---|
| Män | 2 | 2 |
| Kvinnor | 1 | 0 |

| | Moderbolaget | | Koncernen | |
|--|--------------|---------|-----------|-----------|
| | 2022/23 | 2021/22 | 2022/23 | 2021/22 |
| Personalkostnader | | | | |
| Löner och ersättningar | 0 | 0 | 3 188 600 | 1 338 135 |
| Pensionskostnader | 0 | 0 | 1 090 290 | 505 313 |
| Sociala kostnader enligt lag och avtal | 0 | 0 | 430 606 | 303 659 |

Not 3 Av- och nedskrivningar enligt plan

| | | | | |
|---|------|------|------|------|
| Balanserade utvecklingskostnader | 20 % | 20 % | 20 % | 20 % |
| Prov- och visningsmoduler | 20 % | 20 % | 20 % | 20 % |
| Maskiner, inventarier, installationer, fordon | 20 % | 20 % | 20 % | 20 % |

För balanserade utvecklingskostnader grundas avskrivningsbeloppet på ingående balans.

Not 4 Aktuell skatt

| | | | | |
|--------------------------------------|---------|-------------|---------|-------------|
| Resultat före skatt | 270 223 | -39 910 537 | 261 325 | -45 504 363 |
| Tillkommer ej avdr.gilla kostnader | 680 | 40 012 000 | | |
| Avgår ej skattepliktiga intäkter | -70 | 0 | | |
| Schablonintäkt periodiseringsfond | 4 590 | 1 471 | | |
| Tillägg för upplösn äldre per.fond | 3 390 | 0 | | |
| Att taxera till statlig inkomstskatt | 278 813 | 102 934 | | |
| Redovisad effektiv skatt | 57 435 | 21 204 | 67 762 | 3 509 |
| Effektiv skatt i % | 20,6% | 20,6% | 25,9% | 0,0% |
| Tillk skatt avseende föreg år | 3 447 | -15 415 | | |
| Ändring uppskjuten skatt | | | -7 508 | -7 068 |
| Aktuell skatt | 60 882 | 5 789 | | |

| | Moderbolaget | | Koncernen | |
|--|--------------|------------|------------|------------|
| | 2023-08-31 | 2022-08-31 | 2023-08-31 | 2022-08-31 |

Not 5 Balanserade produktutvecklingskostnader

| | | |
|--|-----------|-------------|
| Ingående anskaffningsvärden | 2 119 282 | 14 266 193 |
| Indirekt eliminering genom likvidation | | -14 266 193 |
| Årets investeringar | 39 600 | 2 119 282 |
| Utgående anskaffningsvärden | 2 158 882 | 2 119 282 |
| Ingående avskrivningar | 0 | 3 030 790 |
| Avskrivningar på indirekta elimineringar | 0 | -3 030 790 |
| Årets avskrivningar | 431 776 | 0 |
| Utgående ackumulerade avskrivningar | 431 776 | 0 |
| Bokfört som balanserade utvecklingskostnader | 1 727 106 | 2 119 282 |

Moderbolaget
2023-08-31 2022-08-31 *Koncernen*
2023-08-31 2022-08-31

Not 6 Prov- och visningsmoduler

| | | |
|--|----------|------------|
| Ingående anskaffningsvärden | 967 000 | 2 081 218 |
| Indirekt eliminering genom likvidation | 0 | -2 081 218 |
| Årets investeringar | 0 | 967 000 |
| Årets avyttringar och utrangeringar | -967 000 | 0 |
| Utgående anskaffningsvärden | 0 | 967 000 |
| | | |
| Ingående avskrivningar | 0 | 1 114 316 |
| Avskrivningar på indirekta elimineringar | 0 | -1 114 316 |
| Årets avskrivningar | 161 170 | 0 |
| Ack avskrivningar på avyttringar | -161 170 | 0 |
| Utgående ackumulerade avskrivningar | 0 | 0 |
| | | |
| Bokfört som prov- och visningsmoduler | 0 | 967 000 |

Not 7 Maskiner, inventarier, installationer och fordon

| | | |
|--|------------|-------------|
| Ingående anskaffningsvärden | 5 055 000 | 11 786 356 |
| Indirekt eliminering genom likvidation | 0 | -11 786 356 |
| Årets investeringar | 0 | 5 055 000 |
| Årets avyttringar och utrangeringar | -5 055 000 | 0 |
| Utgående anskaffningsvärden | 0 | 5 055 000 |
| | | |
| Ingående avskrivningar | 0 | 7 090 364 |
| Avskrivningar på indirekta elimineringar | 0 | -7 090 364 |
| Årets avskrivningar | 847 290 | 0 |
| Ack avskr på avyttr och utrangeringar | -847 290 | 0 |
| Utgående ackumulerade avskrivningar | 0 | 0 |
| | | |
| Bokfört som maskiner, inventarier, installationer och fordon | 0 | 5 055 000 |

Not 8 Andelar i koncernföretag

| <i>Företag</i> <i>Org.nr / Säte / Ägarandel</i> | <i>Bokfört värde</i> <i>2023-08-31</i> | <i>Resultat eft fin.netto, kr</i> <i>2022/23</i> | <i>Nettoresultat kr</i> <i>2022/23</i> | <i>Andel av eget kap, kr</i> <i>2023-08-31</i> |
|---|---|---|---|---|
| <u><i>Moderbolaget</i></u> | | | | |
| Prefament AB, koncernen 556947-9503 / Kungsör / 75 % | 3 000 000 | -45 343 | -52 223 | 4 100 956 |
| Summa | 3 000 000 | -45 343 | -52 223 | 4 100 956 |

Not 9 Aktiekapital

| | | | | |
|---------------------|-----------|-----------|-----------|-----------|
| Aktiekapital | 1 000 000 | 1 000 000 | 1 000 000 | 1 000 000 |
| Antal aktier | 10 000 | 10 000 | 10 000 | 10 000 |
| Kvotvärde, kr/aktie | 100 | 100 | 100 | 100 |

2024011801820

Not 10 Periodiseringsfonder

| | Moderbolaget | | Koncernen | |
|-------------------------|--------------|------------|------------|------------|
| | 2023-08-31 | 2022-08-31 | 2023-08-31 | 2022-08-31 |
| Periodiseringsfond 2017 | | 56 493 | | |
| Periodiseringsfond 2018 | 60 492 | 60 492 | | |
| Periodiseringsfond 2019 | 87 367 | 87 367 | | |
| Periodiseringsfond 2020 | 61 979 | 61 979 | | |
| Periodiseringsfond 2021 | 27 958 | 27 958 | | |
| Periodiseringsfond 2022 | 34 312 | 34 312 | | |
| Periodiseringsfond 2023 | 92 938 | | | |
| Summa | 365 046 | 328 601 | | |
| Årets avsättning | -92 938 | 34 312 | | |
| Årets återföring | 56 493 | 0 | | |

Not 11 Uppskjuten skatt

| | | | | |
|---|--------|--------|-----------|------------|
| <u>Moderbolaget, obeskattade reserver</u> | | | | |
| Uppskjuten skatteskuld ingår med | 75 199 | 67 692 | | |
| Ändr uppskjuten skatt moderbolaget | | | -7 508 | -7 068 |
| Ändr uppskjuten skatt i dotterbolag | | | 0 | -2 439 270 |
| Avrundning | | | 0 | 0 |
| Enligt resultaträkning | | | -7 508 | -7 068 |
| <u>Koncernen, uppskjuten skatt</u> | | | | |
| Ingående balans | | | 1 493 570 | 3 939 908 |
| Årets förändring | | | -7 508 | -7 068 |
| Eliminering p g a likvidation | | | 0 | -2 439 270 |
| Omräkning pga ändrad skattesats | | | | 0 |
| Avrundning | | | 1 | 0 |
| Utgående balans | | | 1 486 063 | 1 493 570 |

Not 12 Skulder till kreditinstitut

| | | | | |
|-----------------------------------|---|---|---|-----------|
| Beviljad kredit på företagskonto | 0 | 0 | 0 | 0 |
| Därav utnyttjat | 0 | 0 | 0 | 0 |
| Rörelselån | 0 | 0 | 0 | 8 000 000 |
| Summa skulder till kreditinstitut | 0 | 0 | 0 | 8 000 000 |
| Del av rörelselån som förfaller | | | | |
| mer än ett år efter bokslutsdatum | 0 | 0 | 0 | 0 |
| mer än fem år efter bokslutsdatum | 0 | 0 | 0 | 0 |

| Moderbolaget | | Koncernen | |
|--------------|------------|------------|------------|
| 2023-08-31 | 2022-08-31 | 2023-08-31 | 2022-08-31 |

Not 13 Ställda säkerheter

Ställda panter

Inga.

Eventualförpliktelser

Alla borgensförpliktelser och betalningsgarantier för dotterbolag har reglerats eller upptagits som skuld i balansräkningen.

Underskrifter

Datum

Annika Bengtsson

Annika Bengtsson

Johan Bengtsson

Johan Bengtsson
Verkställande direktör

Katarina Wädell

Katarina Wädell

Tor Wädell

Tor Wädell
Ordförande

Revisorspåteckning

Revisionsberättelse rörande denna årsredovisning har avgivits

Mikael Ernström

Mikael Ernström
Auktoriserad revisor

REVISIONSBERÄTTELSE

Till bolagsstämman i Wädell Byggproduktion AB
Org.nr. 559073-3464

Rapport om årsredovisningen och koncernredovisningen

Uttalanden

Vi har utfört en revision av årsredovisningen och koncernredovisningen för Wädell Byggproduktion AB för räkenskapsåret 2022-09-01 -- 2023-08-31.

Enligt vår uppfattning har årsredovisningen och koncernredovisningen upprättats i enlighet med årsredovisningslagen och ger en i alla väsentliga avseenden rättvisande bild av moderbolagets och koncernens finansiella ställning per den 31 augusti 2023 och av dessas finansiella resultat och kassaflöde för året enligt årsredovisningslagen. Förvaltningsberättelsen är förenlig med årsredovisningens och koncernredovisningens övriga delar.

Vi tillstyrker därför att bolagsstämman fastställer resultaträkningen och balansräkningen för moderbolaget och för koncernen.

Grund för uttalanden

Vi har utfört revisionen enligt International Standards on Auditing (ISA) och god revisionsred i Sverige. Vårt ansvar enligt dessa standarder beskrivs närmare i avsnittet "Revisorns ansvar". Vi är oberoende i förhållande till moderbolaget och koncernen enligt god revisorsred i Sverige och har i övrigt fullgjort vårt yrkesetiska ansvar enligt dessa krav.

Vi anser att de revisionsbevis vi har inhämtat är tillräckliga och ändamålsenliga som grund för våra uttalanden.

Styrelsens och verkställande direktörens ansvar

Det är styrelsen och verkställande direktören som har ansvaret för att årsredovisningen och koncernredovisningen upprättas och att de ger en rättvisande bild enligt årsredovisningslagen. Styrelsen och verkställande direktören ansvarar även för den interna kontroll som de bedömer är nödvändig för att upprätta en årsredovisning och koncernredovisning som inte innehåller några väsentliga felaktigheter, vare sig dessa beror på oegentligheter eller misstag.

Vid upprättandet av årsredovisningen och koncernredovisningen ansvarar styrelsen och verkställande direktören för bedömningen av bolagets och koncernens förmåga att fortsätta verksamheten. De upplyser, när så är tillämpligt, om förhållanden som kan påverka förmågan att fortsätta verksamheten och att använda antagandet om fortsatt drift. Antagandet om fortsatt drift tillämpas dock inte om styrelsen och verkställande direktören avser att likvidera bolaget, upphöra med verksamheten eller inte har något realistiskt alternativ till att göra något av detta.

Revisorns ansvar

Våra mål är att uppnå en rimlig grad av säkerhet om huruvida årsredovisningen och koncernredovisningen som helhet inte innehåller några väsentliga felaktigheter, vare sig dessa beror på oegentligheter eller misstag, och att lämna en revisionsberättelse som innehåller våra uttalanden. Rimlig säkerhet är en hög grad av säkerhet, men är ingen garanti för att en revision som utförs enligt ISA och god revisionsred i Sverige alltid kommer att upptäcka en väsentlig felaktighet om en sådan finns. Felaktigheter kan uppstå på grund av oegentligheter eller misstag och anses vara väsentliga om de enskilt eller tillsammans rimligen kan förväntas påverka de ekonomiska beslut som användare fattar med grund i årsredovisningen och koncernredovisningen.

Som del av en revision enligt ISA använder vi professionellt omdöme och har en professionellt skeptisk inställning under hela revisionen. Dessutom:

Sida 1(4)

- identifierar och bedömer vi riskerna för väsentliga felaktigheter i årsredovisningen och koncernredovisningen, vare sig dessa beror på oegentligheter eller misstag, utformar och utför granskningsåtgärder bland annat utifrån dessa risker och inhämtar revisionsbevis som är tillräckliga och ändamålsenliga för att utgöra en grund för våra uttalanden. Risken för att inte upptäcka en väsentlig felaktighet till följd av oegentligheter är högre än för en väsentlig felaktighet som beror på misstag, eftersom oegentligheter kan innefatta agerande i maskopi, förfalskning, avsiktliga utelämnanden, felaktig information eller åsidosättande av intern kontroll.
 - skaffar vi oss en förståelse av den del av bolagets interna kontroll som har betydelse för vår revision för att utforma granskningsåtgärder som är lämpliga med hänsyn till omständigheterna, men inte för att uttala oss om effektiviteten i den interna kontrollen.
 - utvärderar vi lämpligheten i de redovisningsprinciper som används och rimligheten i styrelsens och verkställande direktörens uppskattningar i redovisningen och tillhörande upplysningar.
 - drar vi en slutsats om lämpligheten i att styrelsen och verkställande direktören använder antagandet om fortsatt drift vid upprättandet av årsredovisningen och koncernredovisningen. Vi drar också en slutsats, med grund i de inhämtade revisionsbevisen, om huruvida det finns någon väsentlig osäkerhetsfaktor som avser sådana händelser eller förhållanden som kan leda till betydande tvivel om bolagets och koncernens förmåga att fortsätta verksamheten. Om vi drar slutsatsen att det finns en väsentlig osäkerhetsfaktor, måste vi i revisionsberättelsen fästa uppmärksamheten på upplysningarna i årsredovisningen och koncernredovisningen om den väsentliga osäkerhetsfaktorn eller, om sådana upplysningar är otillräckliga, modifiera uttalandet om årsredovisningen och koncernredovisningen. Våra slutsatser baseras på de revisionsbevis som inhämtas fram till datumet för revisionsberättelsen. Dock kan framtida händelser eller förhållanden göra att ett bolag och en koncern inte längre kan fortsätta verksamheten.
 - utvärderar vi den övergripande presentationen, strukturen och innehållet i årsredovisningen och koncernredovisningen, däribland upplysningarna, och om årsredovisningen och koncernredovisningen återger de underliggande transaktionerna och händelserna på ett sätt som ger en rättvisande bild.
 - inhämtar vi tillräckliga och ändamålsenliga revisionsbevis avseende den finansiella informationen i enheterna eller affärsaktiviteterna inom koncernen för att göra ett uttalande avseende koncernredovisningen. Vi ansvarar för styrning, övervakning och utförande av koncernrevisionen. Vi är ensamt ansvariga för våra uttalanden.
- Vi måste informera styrelsen om bland annat revisionens planerade omfattning och inriktning samt tidpunkten för den. Vi måste också informera om betydelsefulla iakttagelser under revisionen, däribland de eventuella betydande brister i den interna kontrollen som vi identifierat.

Rapport om andra krav enligt lagar och andra författningar

Uttalanden

Utöver vår revision av årsredovisningen och koncernredovisningen har vi även utfört en revision av styrelsens och verkställande direktörens förvaltning för Wädell Byggproduktion AB för räkenskapsåret 2022-09-01 -- 2023-08-31 samt av förslaget till dispositioner beträffande bolagets vinst eller förlust. Vi tillstyrker att bolagsstämman disponerar vinsten enligt förslaget i förvaltningsberättelsen och beviljar styrelsens ledamöter och verkställande direktören ansvarsfrihet för räkenskapsåret.

Grund för uttalanden

Vi har utfört revisionen enligt god revisionssed i Sverige. Vårt ansvar enligt denna beskrivs närmare i avsnittet "Revisorers ansvar". Vi är oberoende i förhållande till moderbolaget och koncernen enligt god revisorssed i Sverige och har i övrigt fullgjort vårt yrkesetiska ansvar enligt dessa krav.

Vi anser att de revisionsbevis vi har inhämtat är tillräckliga och ändamålsenliga som grund för våra uttalanden.

Styrelsens och verkställande direktörens ansvar

Det är styrelsen som har ansvaret för förslaget till dispositioner beträffande bolagets vinst eller förlust. Vid förslag till utdelning innefattar detta bland annat en bedömning av om utdelningen är försvarlig med hänsyn till de krav som bolagets och koncernens verksamhetsart, omfattning och risker ställer på storleken av bolagets och koncernens egna kapital, konsolideringsbehov, likviditet och ställning i Styrelsen ansvarar för bolagets organisation och förvaltningen av bolagets angelägenheter. Detta innefattar bland annat att fortlöpande bedöma bolagets och koncernens ekonomiska situation och att tillse att bolagets organisation är utformad så att bokföringen, medelsförvaltningen och bolagets ekonomiska angelägenheter i övrigt kontrolleras på ett betryggande sätt. Verkställande direktören ska sköta den löpande förvaltningen enligt styrelsens riktlinjer och anvisningar och bland annat vidta de åtgärder som är nödvändiga för att bolagets bokföring ska fullgöras i överensstämmelse med lag och för att medelsförvaltningen ska skötas på ett betryggande sätt.

Revisorers ansvar

Vårt mål beträffande revisionen av förvaltningen, och därmed vårt uttalande om ansvarsfrihet, är att inhämta revisionsbevis för att med en rimlig grad av säkerhet kunna bedöma om någon styrelseledamot eller verkställande direktören i något väsentligt avseende:

- företagit någon åtgärd eller gjort sig skyldig till någon försummelse som kan föranleda ersättningsskyldighet mot bolaget, eller
- på något annat sätt handlat i strid med aktiebolagslagen, årsredovisningslagen eller bolagsordningen.

Vårt mål beträffande revisionen av förslaget till dispositioner av bolagets vinst eller förlust, och därmed vårt uttalande om detta, är att med rimlig grad av säkerhet bedöma om förslaget är förenligt med aktiebolagslagen.

Rimlig säkerhet är en hög grad av säkerhet, men ingen garanti för att en revision som utförs enligt god revisionssed i Sverige alltid kommer att upptäcka åtgärder eller försummelser som kan föranleda ersättningsskyldighet mot bolaget, eller att ett förslag till dispositioner av bolagets vinst eller förlust inte är förenligt med aktiebolagslagen.

Som en del av en revision enligt god revisionssed i Sverige använder vi professionellt omdöme och har en professionellt skeptisk inställning under hela revisionen. Granskningen av förvaltningen och förslaget till dispositioner av bolagets vinst eller förlust grundar sig främst på revisionen av räkenskaperna. Vilka tillkommande granskningsåtgärder som utförs baseras på vår professionella bedömning med utgångspunkt i risk och väsentlighet. Det innebär att vi fokuserar granskningen på sådana åtgärder, områden och förhållanden som är väsentliga för verksamheten och där avsteg och överträdelser skulle ha särskild betydelse för bolagets situation. Vi går igenom och prövar fattade beslut, beslutsunderlag, vidtagna åtgärder och andra förhållanden som är relevanta för vårt uttalande om ansvarsfrihet. Som underlag för vårt uttalande om styrelsens förslag till dispositioner beträffande bolagets vinst eller förlust har vi granskat om förslaget är förenligt med aktiebolagslagen.

Ljusdal den dag som framgår av vår elektroniska underskrift

Ernströms Revisionsbyrå KB

Mikael Ernström

Mikael Ernström
Auktoriserad revisor

Signaturcertifikat


Dokumentnamn:
WBAB Årsredovisning 22-23

Unikt dokument-id:
a25a8197-ee88-475d-ac8f-4800f90e61f9

Dokumentets fingeravtryck:
e2d1c98d07c1fa84e67a49e040ee3192d394ff9c541dd9c8d6e8bb1f75d702f7c7cd95e694bb5a59ca38e
e2ca1ef16fb2b6b0a67eacd82a5e37bc42b5a8d85a2

2024011801826

Undertecknare



annika bengtsson

E-post: annika@bengtssonholding.se
Enhet: Safari 16.6 on iPhone iOS 16.6.1 (smartphone)
IP nummer: 81.229.60.230

Signerad med BankID: Jenny Annika
Katarina Bengtsson (197107296902)

Betrodd tidsstämpel:
2024-01-13 01:39:56 UTC

annika bengtsson



Tor Wådell

E-post: tor@wadell.se
Enhet: Edge 120.0.0.0 on Unknown Windows 10.0
(desktop)
IP nummer: 81.227.242.39

Signerad med BankID: TOR WÅDELL
(193804187734)

Betrodd tidsstämpel:
2024-01-13 05:56:38 UTC

Tor Wådell




Johan Bengtsson

E-post: johan@bengtssonholding.se
Enhet: Safari 17.1.2 on iPhone iOS 17.1.2 (smartphone)
IP nummer: 81.229.60.230

Signerad med BankID: Per Johan
Bengtsson (196602275676)

Betrodd tidsstämpel:
2024-01-13 10:26:00 UTC

Johan Bengtsson



Katarina Wådell

E-post: katarina@wadell.se
Enhet: Chrome 120.0.0.0 on Unknown Windows 10.0
(desktop)
IP nummer: 81.227.242.39

Signerad med BankID: KATARINA
WÅDELL (194310211406)


Betrodd tidsstämpel:
2024-01-13 15:08:50 UTC

Katarina Wådell



Detta dokumentet har signerats genom digitala signeringstjänsten GetAccept.
Certifikatet tillhandahåller alla signaturer och aktivitetsdata kopplat till detta dokument.

Undertecknare



Mikael Ernström

E-post: mikael@ernstromsrev.se
Enhet: Edge 120.0.0.0 on Unknown Windows 10.0
(desktop)
IP nummer: 91.195.154.82

Signerad med BankID: Per Mikael
Ernström (196509107519)

Betrodd tidsstämpel:
2024-01-13 15:09:34 UTC

Mikael Ernström

Detta dokument slutfördes av alla parter:

2024-01-13 15:09:34 UTC

2024011801827



Detta dokumentet har signerats genom digitala signeringstjänsten GetAccept.
Certifikatet tillhandahåller alla signaturer och aktivitetsdata kopplat till detta dokument.