

Styrelsen och verkställande direktören för

Stadium Sweden AB

Org nr 556236-4397

får härmed avge

Årsredovisning


för räkenskapsåret 1 september 2021 - 31 augusti 2022

<u>Innehåll:</u>	<u>sida</u>
Förvaltningsberättelse	2
Resultaträkning	5
Balansräkning	6
Rapport över förändringar i eget kapital	7
Kassaflödesanalys	8
Noter med redovisningsprinciper och bokslutskommentarer	9
Underskrifter	18

Undertecknad styrelseledamot i Stadium Sweden AB intygar att resultaträkningen och balansräkningen i årsredovisningen har fastställts på årsstämma den 19 december 2022. Årsstämman beslutade att godkänna styrelsens förslag till vinstdisposition.

Jag intygar också att innehållet i årsredovisningen och revisionsberättelsen och övriga bifogade handlingar stämmer överens med originalen.

Norrköping 9 januari 2023



Ulf Eklöf

Förvaltningsberättelse

Allmänt om verksamheten

Stadiums vision är att aktivera världen. Via fysiska butiker och e-handel säljer Stadiumkoncernen sport- och sportmode med missionen att inspirera till ett aktivt liv.

Stadium Sweden AB, med säte i Norrköping, är ett helägt dotterbolag till Stadium AB och ingår i Stadiumkoncernen. Bolagets verksamhet består av Stadiumkonceptets svenska fysiska butiker och e-handel. Centrallagerverksamheten ligger även i Stadium Sweden AB.

Stadium Sweden AB är moderbolag till Stadium OY och Stadium Outlet Norge AS där den finska respektive den norska verksamheten bedrivs.

Under föregående verksamhetsår förvärvades även Alpindepån i Åre AB.

I Stadium Sweden AB upprättas ingen koncernredovisning. Det överordnade moderföretaget Stadium AB upprättar koncernredovisning som innefattar Stadium Sweden AB och samtliga dotterföretag.

Alla belopp anges i tusental kronor, om inget annat anges.

Utveckling av företagets verksamhet, resultat och ställning

<i>Ekonomisk översikt</i>	<i>2021/2022</i>	<i>2020/2021</i>	<i>2019/2020</i>	<i>2018/2019</i>
Nettoomsättning, mkr	4 596	4 583	4 066	4 288
Ändring från föreg. år	0,3%	12,7%	-5,2%	7,7%
Årets avskrivningar, mkr	27	29	37	41
Rörelseresultat, mkr	176	275	-44	-14
Rörelsemarginal %	3,8%	6,0%	-1,1%	-0,3%
Resultat efter finansiella poster, mkr	234	305	-28	-21
Årets resultat, mkr	56	1	20	-3
Likvida medel, mkr	12	484	154	24
Varulager, mkr	1 302	862	918	986
Balansomslutning, mkr	2 057	1 727	1 523	1 547
Soliditet %	8,9%	6,9%	7,9%	6,6%
Totalt antal butiker	83	83	81	86
Medeltal årsanställda	984	948	851	1 053

Definitioner: se not 27

Försäljning och resultat

Nettoomsättningen för verksamhetsåret blev 4 596 mkr (4 583), en knapp ökning jämfört med föregående år.

Fysiska jämförbara butiker hade en tillväxt på dryga tre procent medan e-handeln tappade något mot förra året. E-handeln ökade kraftigt under pandemin men under 2022 har en återgång skett till den fysiska handeln, vilket förklarar tappet.

Bolagets bruttovinst uppgick under verksamhetsåret 2021/2022 till 1 685 mkr (1 762). Omkostnaderna uppgick till 1 783 mkr (1 614).

Avskrivningar på hyresrätter uppgick till 0,4 mkr (0,4), på balanserade utgifter 4,9 mkr (3,9) och övriga avskrivningar till 20,0 mkr (27,9). Övriga avskrivningar avser i huvudsak inventarier och inredning.

Rörelseresultatet för verksamhetsåret blev 176 mkr (275).

Resultat efter finansiella poster uppgick till 234 mkr (305).

Kommentarer till balansräkningen

Varulagret värderades den 31 augusti 2022 till 1 302 mkr (862). Lagret ökade kraftigt under året vilket förklaras av en kombination av offensiv satsning för framtida tillväxt och tidigarelagda inleveranser för höst/vinter 2022 på grund av upplevda leveransproblem under pandemin.

Under verksamhetsåret uppgick bolagets investeringar till totalt ca 18 mkr. Investeringar i inventarier och inredning summerade till 15 mkr, där huvuddelen avser nya butiker samt ombyggnad av befintliga. Resterande 3 mkr avser investeringar i IT-utveckling.

Finansiell ställning

194 mkr av bolagets checkkredit var utnyttjad per den 31 augusti 2022. Den stora ökningen av lagret påverkade likviditeten negativt under året.

Soliditeten förbättrades till 8,9%.

Personal

Antalet årsanställda uppgick under verksamhetsåret till 984 (948). Frisknärvaron fortsätter ligga på en hög nivå.

Väsentliga händelser under räkenskapsåret

Under året öppnades Stadium Run i Nordstan, Göteborg.

Butiken på Kullagatan i Helsingborg stängdes.

Under året har hanteringen av onlinereturer utvecklats både för att förbättra kundupplevelsen och för att effektivisera flödet och administrationen. I en fortsatt satsning på egna varumärken lanserades egna e-handelssajter för Soc och Everest i Finland och Danmark.

En viktig del av Stadiums verksamhet är sponsring och engagemang i flera stora lopp inom löpning, cykling och längdskidåkning. Efter två år av pandemi och inställda lopp kunde samtliga event genomföras under det här verksamhetsåret.

Förväntad framtida utveckling samt väsentliga risker och osäkerhetsfaktorer

Sportbranschen står inför en konsolidering parallellt med att modeaktörer breddar sitt erbjudande till att innefatta sportkollektioner och att flera stora varumärkesleverantörer i större utsträckning säljer direkt till slutkund.

Stadium fortsätter att satsa både på den fysiska handeln och e-handeln. Kundupplevelsen är i fokus i såväl fysisk butik som på e-handeln och sortiment, service, gränssnitt och funktionalitet utvecklas löpande för att förbättra köpupplevelsen.

Med marknadsplatsupplägget som komplement till den ursprungliga affären, där sortimentsbredd och djup kan utökas ytterligare utan någon lagerrisk, bedöms koncernen stå väl rustad för att möta en ökad konkurrens. För att motverka samt hantera pressade bruttomarginaler görs diverse investeringar i Stadiums egna varumärken, digitalisering och effektivisering genom bättre systemstöd.

Risker och osäkerhetsfaktorer finns relaterade till modeväxlingar, vädret, makroekonomiska förändringar, handelsinterventioner och externa faktorer i produktionsländerna, men kan även uppkomma vid etablering på nya marknader och lansering av nya koncept.

Användning av finansiella instrument

Företagets hantering av finansiella risker är centraliserade till finansavdelningen på servicekontoret och bedrivs utifrån en av styrelsen fastställd finanspolicy. En väsentlig del av företagets inköp sker i USD. För att minska effekterna av framtida valutakursrörelser, terminssäkras löpande under året huvuddelen av företagets kontrakterade varuinköp. Den säkrade terminskursen används för att värdera varulagret på balansdagen.

Den 31 augusti 2022 fanns 28 stycken terminskontrakt. Vid värdering enligt gällande valutakurser och marknadsräntor på återstående löptid, uppkommer en vinst motsvarande 52,5 mkr. Den genomsnittliga återstående löptiden var drygt fyra månader.

Hållbarhetsrapport

Stadium vill inspirera till ett aktivt liv och samtidigt aktivt bidra till en hållbar värld. Bolaget har ett ansvar och vill värna om både naturen och människan på bästa sätt. Det handlar om att välja material och produktionssätt som har så liten miljöpåverkan som möjligt och att främja människors arbetsmiljö och hälsa.

Hållbarhetsrapporten som görs av moderbolaget Stadium AB täcker samtliga dotterbolag i Stadiumkoncernen. Rapporten finns att läsa på www.stadium.se.

Förslag till disposition av företaget vinst eller förlust

Styrelsen föreslår att fritt eget kapital, tkr 143 947 tkr, överförs i ny räkning.

Vad beträffar företagets resultat och ställning i övrigt, hänvisas till efterföljande resultat- och balansräkning med tillhörande noter.

Resultaträkning

<i>Belopp i tkr</i>	<i>Not</i>	<i>2021/2022</i>	<i>2020/2021</i>
Nettoomsättning	1, 2	4 595 578	4 583 278
Övriga rörelseintäkter		217 534	157 097
		<u>4 813 113</u>	<u>4 740 376</u>
Rörelsens kostnader			
Handelsvaror		-2 827 060	-2 821 764
Övriga externa kostnader	3,4	-1 062 035	-905 403
Personalkostnader	3	-721 018	-708 856
Av- och nedskrivningar av materiella och immateriella anläggningstillgångar		<u>-27 326</u>	<u>-29 128</u>
Rörelseresultat		<u>175 674</u>	<u>275 224</u>
Resultat från finansiella poster			
Resultat från andelar i koncernföretag	5	56 609	33 215
Övriga ränteintäkter och liknande resultatposter	6	5 318	2 141
Räntekostnader och liknande resultatposter	7	<u>-3 550</u>	<u>-5 351</u>
Resultat efter finansiella poster		<u>234 050</u>	<u>305 229</u>
Bokslutsdispositioner			
Koncernbidrag, erhållna		-	678
Koncernbidrag, lämnade		-169 000	-303 000
Bokslutsdispositioner, övriga	8	<u>-8 750</u>	<u>1 065</u>
Resultat före skatt		<u>56 301</u>	<u>3 972</u>
Skatt på årets resultat	9	<u>-280</u>	<u>-3 371</u>
Årets resultat		<u>56 021</u>	<u>601</u>

Balansräkning

<i>Belopp i tkr</i>	<i>Not</i>	<i>2022-08-31</i>	<i>2021-08-31</i>
TILLGÅNGAR			
Anläggningstillgångar			
<i>Immateriella anläggningstillgångar</i>			
Balanserade utgifter för utvecklingsarbeten och liknande	10	15 820	18 467
Hyresrätter och liknande rättigheter	11	141	565
		<u>15 961</u>	<u>19 032</u>
<i>Materiella anläggningstillgångar</i>			
Inventarier, verktyg och installationer	12	37 798	44 654
		<u>37 798</u>	<u>44 654</u>
<i>Finansiella anläggningstillgångar</i>			
Andelar i koncernföretag	13	30 129	30 129
Uppskjuten skattefordran	14	1 475	1 268
Andra långfristiga fordringar	15	131	476
		<u>31 736</u>	<u>31 874</u>
Summa anläggningstillgångar		85 495	95 559
Omsättningstillgångar			
<i>Varulager m m</i>			
Färdiga varor och handelsvaror		1 301 964	862 061
		<u>1 301 964</u>	<u>862 061</u>
<i>Kortfristiga fordringar</i>			
Kundfordringar		31 784	30 671
Fordringar hos koncernföretag		465 927	97 063
Aktuell skattefordran		2 118	162
Övriga fordringar		21 130	5 295
Förutbetalda kostnader och upplupna intäkter	16	135 826	152 088
		<u>656 785</u>	<u>285 278</u>
<i>Kassa och bank</i>			
Kassa och bank	24	12 452	484 428
Summa omsättningstillgångar		1 971 201	1 631 767
SUMMA TILLGÅNGAR		2 056 696	1 727 326

Balansräkning

<i>Belopp i tkr</i>	<i>Not</i>	<i>2022-08-31</i>	<i>2021-08-31</i>
EGET KAPITAL OCH SKULDER			
<i>Eget kapital</i>			
<i>Bundet eget kapital</i>			
Aktiekapital	17	5 000	5 000
Reservfond		1 000	1 000
Fond för aktiverade utvecklingsutgifter		15 820	18 467
		<u>21 820</u>	<u>24 467</u>
<i>Fritt eget kapital</i>			
Balanserat resultat	18	87 926	84 679
Årets resultat		56 021	601
		<u>143 947</u>	<u>85 280</u>
		165 768	109 747
<i>Obeskattade reserver</i>			
Akkumulerade överavskrivningar	19	21 525	12 775
		<u>21 525</u>	<u>12 775</u>
<i>Avsättningar</i>			
Avsättningar för pensioner och liknande förpliktelser	20	201	627
Uppskjuten skatteskuld	14	532	97
Övriga avsättningar	21	6 958	5 527
		<u>7 690</u>	<u>6 250</u>
<i>Kortfristiga skulder</i>			
Skulder till kreditinstitut		193 675	–
Leverantörsskulder		540 877	464 065
Skulder till koncernföretag		809 854	800 744
Övriga skulder		77 796	70 773
Upplupna kostnader och förutbetalda intäkter	22	239 511	262 972
		<u>1 861 713</u>	<u>1 598 553</u>
SUMMA EGET KAPITAL OCH SKULDER		2 056 696	1 727 326

Rapport över förändringar i eget kapital

	<i>Aktiekapital</i>	<i>Reservfond</i>	<i>Fond för aktiverade utvecklingsutgifter</i>	<i>Fritt eget kapital</i>
Ingående kapital 2020-09-01	5 000	1 000	14 171	88 975
Omföring till fond för aktiverade utvecklingsutgifter			4 296	-4 296
Årets resultat 2020/2021				601
Utgående kapital 2021-08-31	5 000	1 000	18 467	85 280
Summa eget kapital 2021-08-31				109 747
Ingående kapital 2021-09-01	5 000	1 000	18 467	85 280
Omföring från fond för aktiverade utvecklingsutgifter			-2 647	2 647
Årets resultat 2021/2022				56 021
Utgående kapital 2022-08-31	5 000	1 000	15 820	143 947
Summa eget kapital 2022-08-31				165 768

Kassaflödesanalys

Belopp i tkr		2021/2022	2020/2021
Den löpande verksamheten			
Resultat efter finansiella poster	23	234 050	305 229
Justering för poster som inte ingår i kassaflödet	25	75 335	66 084
		<u>309 385</u>	<u>371 313</u>
Betald inkomstskatt		-14 160	-3 157
Kassaflöde från den löpande verksamheten före förändringar av rörelsekapital		<u>295 225</u>	<u>368 155</u>
<i>Kassaflöde från förändringar i rörelsekapital</i>			
Ökning(-)/Minskning(+) av varulager		-487 741	20 652
Ökning(-)/Minskning(+) av rörelsefordringar		-356 644	69 073
Ökning(+)/Minskning(-) av rörelseskulder		69 681	205 604
Kassaflöde från den löpande verksamheten		<u>-479 478</u>	<u>663 485</u>
Investeringsverksamheten			
Förvärv av materiella anläggningstillgångar		-15 268	-18 313
Förvärv av immateriella anläggningstillgångar		-2 250	-8 155
Förvärv dotterföretag		-	-3 600
Förvärv av finansiella tillgångar		-	-345
Avyttring av finansiella tillgångar		345	-
Kassaflöde från investeringsverksamheten		<u>-17 173</u>	<u>-30 414</u>
Finansieringsverksamheten			
Erhållna koncernbidrag		-	678
Ökning checkkredit		193 675	-
Lämnade koncernbidrag		-169 000	-303 000
Kassaflöde från finansieringsverksamheten		<u>24 675</u>	<u>-302 322</u>
Årets kassaflöde		<u>-471 976</u>	<u>330 749</u>
Likvida medel vid årets början		<u>484 428</u>	<u>153 679</u>
Likvida medel vid årets slut	24	12 452	484 428

Noter

Belopp i tkr om inget annat anges

Not 1 Redovisningsprinciper

Årsredovisningen har upprättats i enlighet med årsredovisningslagen och Bokföringsnämndens allmänna råd BFNAR 2012:1 Årsredovisning och koncernredovisning (K3).

Om inget annat anges värderas kortfristiga fordringar till det lägsta av dess anskaffningsvärde och det belopp varmed de beräknas bli reglerade. Långfristiga fordringar och skulder värderas efter det första värderingstillfället till upplupet anskaffningsvärde. Övriga skulder och avsättningar värdras till de belopp varmed de beräknas bli reglerade. Övriga tillgångar redovisas till anskaffningsvärde.

Bedömningar och uppskattningar

Följande bedömningar har en effekt på redovisade belopp i årsredovisningen enligt styrelsen; Stadium erbjuder sina kunder 365 dagars öppet köp. Reservering för öppet köp görs i redovisningen och reserven baseras på statistik från e-handeln, som mäter värdet av returerna från e-handeln i förhållande till total försäljning via web-shopparna.

Varulagret värderas till det lägsta av anskaffningsvärde och nettoförsäljningsvärde. Med nettoförsäljningsvärde avses värdering till försäljningspris efter avdrag för beräknad försäljningskostnad. Inkuransreserveringen innehåller därmed ett moment av bedömning.

Finansiella instrument

Redovisning och värdering

Finansiella instrument värderas utifrån anskaffningsvärde.

Finansiella tillgångar och skulder redovisas när företaget blir part i det finansiella instrumentets avtalsmässiga villkor. Finansiella tillgångar tas bort från balansräkningen när den avtalsenliga rätten till kassaflödet från tillgången upphör eller regleras, eller när de risker och fördelar förknippade med tillgången överförs till annan part. Finansiella skulder tas bort från balansräkningen när den avtalade förpliktelsen fullgörs eller upphör.

Kundfordringar värderas till anskaffningsvärde med avdrag för befarade förluster. Leverantörsskulder och andra icke-räntebärande skulder värderas till nominella belopp.

Finansiella anläggningstillgångar och finansiella långfristiga skulder samt räntebärande kortfristiga fordringar och skulder värderas såväl vid första redovisningstillfället som i efterföljande värdering till upplupet anskaffningsvärde, vilket normalt är detsamma som verkligt värde (transaktionsvärdet) vid anskaffningstidpunkten med tillägg av direkt hänförliga transaktionsutgifter såsom courtage.

Derivatinstrument

Långfristiga derivatinstrument med positivt värde värderas enligt lägsta värdets princip. Långfristiga och kortfristiga derivatinstrument med negativt värde värderas till det belopp som för företaget är mest förmånligt om förpliktelsen regleras eller överlåts på balansdagen.

Immateriella tillgångar

Immateriella anläggningstillgångar som förvärvats är redovisade till anskaffningsvärde minskat med ackumulerade avskrivningar och nedskrivningar.

Samtliga utgifter som uppkommer under forskningsfasen kostnadsförs när de uppkommer. Samtliga utgifter som uppkommer under utvecklingsfasen aktiveras när följande förutsättningar är uppfyllda; företagets avsikt är att färdigställa den immateriella tillgången samt att använda eller sälja den och företaget har förutsättningar att använda eller sälja tillgången, det är tekniskt möjligt för företaget att färdigställa den immateriella tillgången så att den kan användas eller säljas och det finns adekvata tekniska, ekonomiska och andra resurser för att fullfölja utvecklingen och för att använda eller sälja tillgången, det är sannolikt att den immateriella anläggningstillgången kommer att generera framtida ekonomiska fördelar och företaget kan på ett tillförlitligt sätt beräkna de utgifter som är hänförliga till tillgången under dess utveckling.

Avskrivningar

Avskrivning sker linjärt över tillgångens beräknade nyttjandeperiod. Avskrivningen redovisas som kostnad i resultaträkningen.

Tillkommande utgifter

Tillkommande utgifter för en immateriell tillgång läggs till anskaffningsvärdet endast om de ökar de framtida ekonomiska fördelarna som överstiger den ursprungliga bedömningen och utgifterna kan beräknas på ett tillförlitligt sätt. Alla andra utgifter kostnadsförs när de uppkommer.

<i>Förvärvade immateriella tillgångar</i>	<i>Nyttjandeperiod</i>
Mjukvara	5 år
Hysesrätter	5-15 år

Anskaffningsvärdet för hyresrätter skrivs av över kontraktets löptid.

Materiella anläggningstillgångar

Materiella anläggningstillgångar redovisas till anskaffningsvärde minskat med ackumulerade avskrivningar och nedskrivningar.

Tillkommande utgifter

Tillkommande utgifter som uppfyller tillgångskriteriet räknas in i tillgångens redovisade värde. Utgifter för löpande underhåll och reparationer redovisas som kostnader när de uppkommer.

Avskrivningar

Avskrivning sker linjärt över tillgångens beräknade nyttjandeperiod eftersom det återspeglar den förväntade förbrukningen av tillgångens framtida ekonomiska fördelar. Avskrivningen redovisas som kostnad i resultaträkningen.

	<i>Nyttjandeperiod</i>
Inventarier, verktyg och installationer	5-15 år

Leasing

Samtliga leasingavtal, såväl finansiella som operationella, redovisas enligt förenklingsregeln som operationella leasingavtal.

Leasingavgifterna enligt operationella leasingavtal, inklusive förhöjd förstagångshyra men exklusive utgifter för tjänster som försäkring och underhåll, redovisas som kostnad linjärt över leasingperioden.

Utländsk valuta

Poster i utländsk valuta

Monetära poster i utländsk valuta räknas om till balansdagens kurs.

Valutakursdifferenser som uppkommer vid reglering eller omräkning av monetära poster redovisas i resultaträkningen det räkenskapsår de uppkommer.

Derivat och säkringsredovisning

Derivatinstrument som utgör finansiella tillgångar och för vilka säkringsredovisning inte har tillämpats (se nedan) värderas efter det första redovisningstillfället till det lägsta av anskaffningsvärdet och nettoförsäljningsvärdet på balansdagen. Några sådana derivatinstrument förelåg inte på balansdagen.

Säkringsredovisning tillämpas endast då det finns en ekonomisk relation mellan säkringsinstrumentet och den säkrade posten som överensstämmer med företagets mål för riskhantering. Dessutom krävs att säkringsförhållandet förväntas vara mycket effektivt under den period för vilken säkringen har identifierats samt att säkringsförhållandet och företagets mål för riskhantering och riskhanteringsstrategi avseende säkringen är dokumenterade senast när säkringen ingås.

(i) Säkring av fordringar och skulder i utländsk valuta

Vid säkring av fordringar och skulder i utländsk valuta med valutaterminer värderas den underliggande fordran eller skulden till terminskurs.

(ii) Säkring av bindande åtaganden och prognosticerade transaktioner i utländsk valuta

Resultatet av säkringar av bindande åtaganden och mycket sannolika prognosticerade transaktioner i utländsk valuta redovisas samtidigt som den säkrade transaktionen påverkar resultaträkningen. Vid säkring av inköp av varor eller materiella anläggningstillgångar i utländsk valuta inkluderas den ackumulerade värdeförändringen som är hänförlig till säkringsinstrumentet i anskaffningsvärdet för varulagret eller den materiella anläggningstillgången.

Likvida medel

Likvida medel omfattar kassa, omedelbart tillgängliga banktillgodohavanden samt övriga penningmarknadsinstrument med ursprunglig löptid understigande tre månader. Dessa poster värderas generellt till upplupet anskaffningsvärde.

Varulager

Varulagret är upptaget till det lägsta av anskaffningsvärdet och nettoförsäljningsvärdet. Därvid har inkuransrisk beaktats. Anskaffningsvärdet beräknas enligt först in- först ut- principen eller vägda genomsnittspriser. I anskaffningsvärdet ingår förutom utgifter för inköp även utgifter för att bringa varorna till deras aktuella plats och skick. Med nettoförsäljningsvärde avses värdering till försäljningspris efter avdrag för beräknad försäljningsomkostnad. Inkuransreserveringen innehåller därmed ett moment av bedömning.

Ersättningar till anställda

Ersättningar till anställda i form av löner, bonus, betald semester, betald sjukfrånvaro m m samt pensioner redovisas i takt med intjänandet. Beträffande pensioner och andra ersättningar efter avslutad anställning klassificeras dessa som avgiftsbestämda eller förmånsbestämda pensionsplaner. Det finns inga övriga långfristiga ersättningar till anställda.

Pensioner

Planer för ersättningar efter avslutad anställning klassificeras som antingen avgiftsbestämda eller förmånsbestämda.

Vid avgiftsbestämda planer betalas fastställda avgifter till ett annat företag, normalt ett försäkringsföretag, och Stadium har inte längre någon legal eller informell förpliktelse till den anställde när avgiften är betald. Storleken på den anställdes ersättningar efter avslutad anställning är beroende av de avgifter som har betalats och den kapitalavkastning som avgifterna ger.

Övriga planer klassificeras som förmånsbestämda pensionsplaner. Vid förmånsbestämda planer har företaget en förpliktelse att lämna de överenskomna ersättningarna till nuvarande och tidigare anställda.

I företaget finns såväl avgiftsbestämda som förmånsbestämda pensionsplaner.

Avgiftsbestämda planer

Avgifterna för avgiftsbestämda planer redovisas som kostnad under den period de anställda utför tjänsterna som ligger till grund för förpliktelsen. Obetalda avgifter redovisas som skuld.

Förmånsbestämda planer

Företaget har valt att tillämpa de förenklingsregler som finns i BFNAR 2012:1 (K3).

Förmånsbestämda planer för vilka pensionspremier betalas redovisas som avgiftsbestämda planer, vilket innebär att avgifterna kostnadsförs i resultaträkningen.

I de fall pensionsförpliktelse är uteslutande beroende av värdet på en ägd tillgång redovisas pensionsförpliktelsen som en avsättning motsvarande tillgångens redovisade värde.

Avsättningarna för pensioner är inte tryggade enligt tryggandelagen. De avser företagsägda kapitalförsäkringar tecknade till förmån för direktpension.

Skatt

Skatt på årets resultat i resultaträkningen består av aktuell skatt och uppskjuten skatt. Aktuell skatt är inkomstskatt för innevarande räkenskapsår som avser årets skattepliktiga resultat och den del av tidigare räkenskapsårs inkomstskatt som ännu inte har redovisats. Uppskjuten skatt är inkomstskatt för skattepliktigt resultat avseende framtida räkenskapsår till följd av tidigare transaktioner eller händelser.

Värderingen baseras på hur det redovisade värdet för motsvarande tillgång eller skuld förväntas regleras. Beloppen baseras på de skattesatser och skatteregler som är beslutade före balansdagen och har inte nuvärdeberäknats.

Uppskjutna skattefordringar har värderats till högst det belopp som sannolikt kommer att återvinnas baserat på innevarande och framtida skattepliktiga resultat. Värderingen omprövas varje balansdag.

Avsättningar

En avsättning redovisas i balansräkningen när företaget har en legal eller informell förpliktelse till följd av en inträffad händelse och det är sannolikt att ett utflöde av resurser krävs för att reglera förpliktelsen och en tillförlitlig uppskattning av beloppet kan göras.

Vid första redovisningstillfället värderas avsättningar till den bästa uppskattningen av det belopp som kommer att krävas för att reglera förpliktelsen på balansdagen. Avsättningarna omprövas varje balansdag.

Intäkter

Det inflöde av ekonomiska fördelar som företaget erhållit eller kommer att erhålla för egen räkning redovisas som intäkt. Intäkter värderas till verkliga värdet av det som erhållits eller kommer att erhållas, med avdrag för rabatter och för förväntade returer.

Vid försäljning av varor redovisas intäkten vid leverans.

Koncernuppgifter

Företaget är helägt dotterföretag till Stadium AB, org nr 556187-3299 med säte i Norrköping. Stadium AB upprättar koncernredovisning för koncernen.

Företaget som utgör moderföretag för en koncern med dotterföretag enl not 13, upprättar ej koncernredovisning med hänvisning till reglerna i 7 kap. 2 § ÅRL.

Av företagets totala inköp och försäljning mätt i kronor avser 8,9 % (6,0 %) av inköpen och 19,8 % (18,5 %) av försäljningen andra företag inom hela den företagsgrupp som företaget tillhör.

Not 2	Nettoomsättning per geografisk marknad	<i>2021/2022</i>	<i>2020/2021</i>
<i>Nettoomsättning per geografisk marknad</i>			
Sverige		4 432 083	4 397 177
Finland		153 534	185 020
Norge		9 961	1 081
		<u>4 595 578</u>	<u>4 583 278</u>

Not 3 **Anställda, personalkostnader och arvoden till styrelse och revisorer**

Medelantalet anställda	<i>2021/2022</i>	<i>varav män</i>	<i>2020/2021</i>	<i>varav män</i>
Sverige	984	41%	948	42%

Redovisning av könsfördelning i företagsledningen

	<i>2022-08-31</i>	<i>2021-08-31</i>
	<i>Andel kvinnor</i>	<i>Andel kvinnor</i>
Styrelsen	0%	0%
Övriga ledande befattningshavare	0%	0%

Löner och andra ersättningar samt sociala kostnader, inklusive pensionskostnader

	<i>2021/2022</i>	<i>2020/2021</i>
Löner och andra ersättningar, övriga anställda	445 055	425 268
Sociala kostnader <i>(varav pensionskostnader)</i>	159 470 <i>(28 071)</i>	158 829 <i>(27 726)</i>

Ingen del av företagets pensionskostnader avser gruppen Styrelse och VD.
Företaget har inga utestående pensionsförpliktelser till dessa.
Löner och ersättningar avser endast personal i Sverige.

Arvode och kostnadsersättning till revisorer

	<i>2021/2022</i>	<i>2020/2021</i>
<i>BDO AB</i>		
Revisionsuppdrag	348	350
Andra uppdrag	160	–

Not 4 **Operationell leasing**

	<i>2021/2022</i>	<i>2020/2021</i>
<i>Framtida minimileaseavgifter avseende icke uppsägningsbara operationella leasingavtal</i>		
Inom ett år	201 541	218 764
Mellan ett och fem år	250 962	244 253
Senare än fem år	11 971	1 792
	<u>464 473</u>	<u>464 809</u>
	<i>2021/2022</i>	<i>2020/2021</i>
Räkenskapsårets kostnadsförda leasingavgifter	288 992	293 898

Huvuddelen av leasingkostnaderna avser förhyrda butikslokaler.

Samtliga leasingavtal har enligt förenklingsreglerna för juridisk person hanterats som operationella.

Not 5 **Resultat från andelar i koncernföretag**

	<i>2021/2022</i>	<i>2020/2021</i>
Utdelning	56 609	33 215
	<u>56 609</u>	<u>33 215</u>

Not 6	Ränteintäkter och liknande resultatposter	<i>2021/2022</i>	<i>2020/2021</i>
	Ränteintäkter, koncernföretag	3 201	2 140
	Ränteintäkter, övriga	3	1
	Periodisering terminspremie	2 113	–
		<u>5 318</u>	<u>2 141</u>

Not 7	Räntekostnader och liknande resultatposter	<i>2021/2022</i>	<i>2020/2021</i>
	Räntekostnader, koncernföretag	-1 077	-2 274
	Räntekostnader, övriga	-2 473	-1 848
	Periodisering terminspremie	–	-1 229
		<u>-3 550</u>	<u>-5 351</u>

Not 8	Bokslutsdispositioner, övriga	<i>2021/2022</i>	<i>2020/2021</i>
	Skillnad mellan skattemässig och redovisad avskrivning		
	- Hyresrätter och liknande rättigheter	804	-1 204
	- Inventarier, verktyg och installationer	-9 554	2 269
		<u>-8 750</u>	<u>1 065</u>

Not 9	Skatt på årets resultat	<i>2021/2022</i>	<i>2020/2021</i>
	Aktuell skattekostnad	-52	-3 799
	Uppskjuten skatt	-228	428
		<u>-280</u>	<u>-3 371</u>

Avstämning av effektiv skatt

	<i>Procent</i>	<i>Belopp</i>	<i>Procent</i>	<i>Belopp</i>
Resultat före skatt		56 301		3 972
Skatt enligt gällande skattesats	20,6%	-11 598	21,4%	-850
Ej avdragsgilla kostnader	1,1%	-638	257,1%	-10 213
Ej skattepliktiga intäkter	-21,6%	12 185	-182,6%	7 254
Skatt hänförlig till tidigare år	0,0%	0	-0,3%	10
Förändring av uppskjuten skattefordran	0,4%	-228	-10,8%	428
Redovisad effektiv skatt	0,5%	-280	84,9%	-3 371

Not 10	Balanserade utgifter för utvecklingsarbeten och liknande	<i>2022-08-31</i>	<i>2021-08-31</i>
	<i>Ackumulerade anskaffningsvärden</i>		
	Vid årets början	33 803	25 648
	Årets nyanskaffningar	2 250	8 155
	Vid årets slut	<u>36 053</u>	<u>33 803</u>
	<i>Ackumulerade avskrivningar</i>		
	Vid årets början	-15 336	-11 476
	Omklassificeringar	6	–
	Årets avskrivning	-4 903	-3 860
	Vid årets slut	<u>-20 233</u>	<u>-15 336</u>
	Redovisat värde vid årets slut	15 820	18 467

Not 11 Hyresrätter och liknande rättigheter

	2022-08-31	2021-08-31
<i>Akkumulerade anskaffningsvärden</i>		
Vid årets början	16 000	16 000
Vid årets slut	16 000	16 000
<i>Akkumulerade avskrivningar</i>		
Vid årets början	-15 435	-15 012
Årets avskrivning	-424	-424
Vid årets slut	-15 859	-15 435
Redovisat värde vid årets slut	141	565

Not 12 Inventarier, verktyg och installationer

	2022-08-31	2021-08-31
<i>Akkumulerade anskaffningsvärden</i>		
Vid årets början	628 890	639 145
Nyanskaffningar	15 268	18 313
Avyttringar och utrangeringar	9 172	-28 568
	653 330	628 890
<i>Akkumulerade avskrivningar</i>		
Vid årets början	-584 237	-583 853
Återförda avskrivningar på avyttringar och utrangeringar	-9 290	27 530
Omklassificeringar	-6	-
Årets avskrivning på anskaffningsvärden	-21 999	-27 913
	-615 533	-584 237
Redovisat värde vid årets slut	37 798	44 654

Not 13 Andelar i koncernföretag

	2022-08-31	2021-08-31
<i>Akkumulerade anskaffningsvärden</i>		
Vid årets början	30 954	27 354
Förvärv	-	3 600
	30 954	30 954
<i>Akkumulerade nedskrivningar</i>		
Vid årets början och slut	-825	-825
	-825	-825
Redovisat värde vid årets slut	30 129	30 129

Spec av moderföretagets och koncernens innehav av andelar i koncernföretag

Dotterföretag / Org nr / Säte	2022-08-31			2021-08-31
	Antal andelar	Andel i % i)	Redovisat värde	Redovisat värde
Stadium Oy, 1515574-2, Helsingfors	1 000	100,0	26 358	26 358
The Stadium Norge A/S, 971173076, Oslo	100	100,0	171	171
Stadium Deutschland GmbH, HRB 57867, Hamburg	1	100,0	-	-
Alpindepån i Åre, 556973-7512, Åre	1 000	100,0	3 600	3 600
			30 129	30 129

i) Ägarandelen av kapitalet avses, vilket även överensstämmer med andelen av rösterna för totalt antal aktier.

Spec av dotterföretagen resultat

Belopp i tusental

Dotterföretag / Org nr / Säte	2022-08-31		2021-08-31	
	Valuta	Årets resultat	Valuta	Årets resultat
Stadium Oy, 1515574-2, Helsingfors	EUR	2 478	EUR	5 637
The Stadium Norge A/S, 971173076, Oslo	NOK	1 061	NOK	899
Stadium Deutschland GmbH, HRB 57867, Hamburg	EUR	-	EUR	-328

Spec av dotterföretagen eget kapital

Belopp i tusental

Dotterföretag / Org nr / Säte	2022-08-31		2021-08-31	
	Valuta	Eget kapital	Valuta	Eget kapital
Stadium Oy, 1515574-2, Helsingfors	EUR	5 954	EUR	8 976
The Stadium Norge A/S, 971173076, Oslo	NOK	2 216	NOK	1 156
Stadium Deutschland GmbH, HRB 57867, Hamburg	EUR	-	EUR	-

Not 14 Uppskjuten skatt

Uppskjuten skattefordran	2022-08-31	2021-08-31
Ingående saldo	1 268	1 093
Tillkommande skattefordringar	295	174
Återförda skattefordringar	-88	-
Utgående saldo	1 475	1 268

Uppskjuten skatteskuld	2022-08-31	2021-08-31
Ingående saldo	-97	-350
Tillkommande skatteskulder	-435	-
Återförda skatteskulder	-	253
Utgående saldo	-532	-97

Not 15 Andra långfristiga fordringar

Ackumulerade anskaffningsvärden	2022-08-31	2021-08-31
Vid årets början	476	131
Tillkommande fordringar	-	345
Reglerade fordringar	-345	-
	131	476

Not 16 Förutbetalda kostnader och upplupna intäkter

	2022-08-31	2021-08-31
Förutbetalda lokalkostnader	72 808	76 286
Förutbetald marknadsföring och sponsring	7 648	12 924
Upplupna intäktsräntor	2 583	470
Förutbetalda försäkringar	605	281
Upplupna intäkter	13 800	12 996
Övriga poster	38 382	49 131
	135 826	152 088

Not 17 Aktiekapital

Aktiekapitalet består av 50 000 aktier med ett kvotvärde motsvarande 100 kr.

Not 18 Förslag beträffande bolagets vinst

Styrelsen föreslår till förfogande stående vinstmedel, kronor 143 947 431, överförs i ny räkning.

Not 19 Ackumulerade överavskrivningar

	2022-08-31	2021-08-31
Balanserade utgifter för utveckling o dyl	5 283	5 664
Hyresrätter och liknande rättigheter	141	565
Maskiner och inventarier	16 100	6 546
	<u>21 525</u>	<u>12 775</u>

Not 20 Avsättningar för pensioner och liknande förpliktelser

Pensionskostnad	2021/2022	2020/2021
Kostnaden redovisas i följande rader i resultaträkningen:		
Personalkostnader	-45	345
Total kostnad för ersättningar efter avslutad anställning	<u>-45</u>	<u>345</u>

Pensioner och liknande förpliktelser	2021/2022	2020/2021
Vid årets början	627	189
Tillkommande skulder	-	438
Reglerade skulder	-427	-1
Vid årets slut	<u>201</u>	<u>627</u>

Not 21 Övriga avsättningar

	2022-08-31	2021-08-31
Vid årets början	5 527	5 118
Tillkommande avsättningar	1 431	409
Vid årets slut	<u>6 958</u>	<u>5 527</u>

Övriga avsättningar avser returresev.

Not 22 Upplupna kostnader och förutbetalda intäkter

	2022-08-31	2021-08-31
Löne- och socialkostnadsreserver	109 665	113 806
Skuld tillgodohavanden, presentkort m m	85 871	73 488
Frakt- och hanteringskostnader	-	23 150
Skuld för FOB-leveranser	4 189	15 334
Tillkommande marknadsföringskostnader	36 364	8 042
Tillkommande lokalkostnader för el, drift o dyl	1 142	7 799
Övriga poster	2 278	21 352
	<u>239 511</u>	<u>262 972</u>

Not 23 Betalda och erhållna räntor

	2021/2022	2020/2021
Erhållen ränta	2 449	2 598
Erlagd ränta	-2 798	-5 395

Not 24 Likvida medel

	2022-08-31	2021-08-31
<i>Följande delkomponenter ingår i likvida medel:</i>		
Kassamedel	6 510	6 366
Banktillgodohavanden	5 942	478 063
	<u>12 452</u>	<u>484 428</u>

Not 25 Övriga upplysningar till kassaflödesanalysen
Justeringar för poster som inte ingår i kassaflödet m m

	2021/2022	2020/2021
Avskrivningar	27 326	29 128
Nedskrivningar/reversering av nedskrivningar	47 838	34 951
Orealiserade kursdifferenser	-949	-2 135
Rearesultat försäljning av anläggningstillgångar	119	4 107
Upplupen ränta	-2	-814
Avsättningar/fordringar avseende pensioner	-427	438
Övriga avsättningar	1 431	409
	<u>75 335</u>	<u>66 084</u>

Not 26 Väsentliga händelser efter balansdagen
Inga väsentliga händelser har inträffat i bolaget efter balansdagen.


Not 27 Nyckeltalsdefinitioner
Rörelsemarginal: Rörelseresultat / Nettoomsättning
Soliditet: Justerat eget kapital i % av balansomslutning

Norrköping den 8 december 2022


Ulf Eklöf


Karl Eklöf
Verkställande direktör

Vår revisionsberättelse har lämnats 2022-12-
BDO Mälardalen AB



Niclas Nordström
Auktoriserad revisor

Fotokopians överensstämmelse
med originalet intygas:

Freddy Lundeqvist
073-337 12 40

REVISIONSBERÄTTELSE

Till bolagsstämman i Stadium Sweden AB
Org.nr. 556236-4397

Rapport om årsredovisningen

Uttalanden

Vi har utfört en revision av årsredovisningen för Stadium Sweden AB för räkenskapsåret 2021-09-01 -- 2022-08-31.

Enligt vår uppfattning har årsredovisningen upprättats i enlighet med årsredovisningslagen och ger en i alla väsentliga avseenden rättvisande bild av Stadium Sweden ABs finansiella ställning per den 31 augusti 2022 och av dess finansiella resultat och kassaflöde för året enligt årsredovisningslagen. Förvaltningsberättelsen är förenlig med årsredovisningens övriga delar.

Vi tillstyrker därför att bolagsstämman fastställer resultaträkningen och balansräkningen.

Grund för uttalanden

Vi har utfört revisionen enligt International Standards on Auditing (ISA) och god revisionssed i Sverige. Vårt ansvar enligt dessa standarder beskrivs närmare i avsnittet "Revisorns ansvar". Vi är oberoende i förhållande till Stadium Sweden AB enligt god revisorssed i Sverige och har i övrigt fullgjort vårt yrkesetiska ansvar enligt dessa krav.

Vi anser att de revisionsbevis vi har inhämtat är tillräckliga och ändamålsenliga som grund för våra uttalanden.

Styrelsens och verkställande direktörens ansvar

Det är styrelsen och verkställande direktören som har ansvaret för att årsredovisningen upprättas och att den ger en rättvisande bild enligt årsredovisningslagen. Styrelsen och verkställande direktören ansvarar även för den interna kontroll som de bedömer är nödvändig för att upprätta en årsredovisning som inte innehåller några väsentliga felaktigheter, vare sig dessa beror på oegentligheter eller misstag.

Vid upprättandet av årsredovisningen ansvarar styrelsen och verkställande direktören för bedömningen av bolagets förmåga att fortsätta verksamheten. De upplyser, när så är tillämpligt, om förhållanden som kan påverka förmågan att fortsätta verksamheten och att använda antagandet om fortsatt drift. Antagandet om fortsatt drift tillämpas dock inte om styrelsen och verkställande direktören avser att likvidera bolaget, upphöra med verksamheten eller inte har något realistiskt alternativ till att göra något av detta.

Revisorns ansvar

Våra mål är att uppnå en rimlig grad av säkerhet om huruvida årsredovisningen som helhet inte innehåller några väsentliga felaktigheter, vare sig dessa beror på oegentligheter eller misstag, och att lämna en revisionsberättelse som innehåller våra uttalanden. Rimlig säkerhet är en hög grad av säkerhet, men är ingen garanti för att en revision som utförs enligt ISA och god revisionssed i Sverige alltid kommer att upptäcka en väsentlig felaktighet om en sådan finns. Felaktigheter kan uppstå på grund av oegentligheter eller misstag och anses vara väsentliga om de enskilt eller tillsammans rimligen kan

förväntas påverka de ekonomiska beslut som användare fattar med grund i årsredovisningen.

Som del av en revision enligt ISA använder vi professionellt omdöme och har en professionellt skeptisk inställning under hela revisionen. Dessutom:

- identifierar och bedömer vi riskerna för väsentliga felaktigheter i årsredovisningen, vare sig dessa beror på oegentligheter eller misstag, utformar och utför granskningsåtgärder bland annat utifrån dessa risker och inhämtar revisionsbevis som är tillräckliga och ändamålsenliga för att utgöra en grund för våra uttalanden. Risker för att inte upptäcka en väsentlig felaktighet till följd av oegentligheter är högre än för en väsentlig felaktighet som beror på misstag, eftersom oegentligheter kan innefatta agerande i maskopi, förfalskning, avsiktliga utelämnanden, felaktig information eller åsidosättande av intern kontroll.
 - skaffar vi oss en förståelse av den del av bolagets interna kontroll som har betydelse för vår revision för att utforma granskningsåtgärder som är lämpliga med hänsyn till omständigheterna, men inte för att uttala oss om effektiviteten i den interna kontrollen.
 - utvärderar vi lämpligheten i de redovisningsprinciper som används och rimligheten i styrelsens och verkställande direktörens uppskattningar i redovisningen och tillhörande upplysningar.
 - drar vi en slutsats om lämpligheten i att styrelsen och verkställande direktören använder antagandet om fortsatt drift vid upprättandet av årsredovisningen. Vi drar också en slutsats, med grund i de inhämtade revisionsbevisen, om huruvida det finns någon väsentlig osäkerhetsfaktor som avser sådana händelser eller förhållanden som kan leda till betydande tvivel om bolagets förmåga att fortsätta verksamheten. Om vi drar slutsatsen att det finns en väsentlig osäkerhetsfaktor, måste vi i revisionsberättelsen fästa uppmärksamheten på upplysningarna i årsredovisningen om den väsentliga osäkerhetsfaktorn eller, om sådana upplysningar är otillräckliga, modifiera uttalandet om årsredovisningen. Våra slutsatser baseras på de revisionsbevis som inhämtas fram till datumet för revisionsberättelsen. Dock kan framtida händelser eller förhållanden göra att ett bolag inte längre kan fortsätta verksamheten.
 - utvärderar vi den övergripande presentationen, strukturen och innehållet i årsredovisningen, däribland upplysningarna, och om årsredovisningen återger de underliggande transaktionerna och händelserna på ett sätt som ger en rättvisande bild.
- Vi måste informera styrelsen om bland annat revisionens planerade omfattning och inriktning samt tidpunkten för den. Vi måste också informera om betydelsefulla iakttagelser under revisionen, däribland de eventuella betydande brister i den interna kontrollen som vi identifierat.

Rapport om andra krav enligt lagar och andra författningar**Uttalanden**

Utöver vår revision av årsredovisningen har vi även utfört en revision av styrelsens och verkställande direktörens förvaltning för Stadium Sweden AB för räkenskapsåret 2021-09-01 -- 2022-08-31 samt av förslaget till dispositioner beträffande bolagets vinst eller förlust.

Vi tillstyrker att bolagsstämman disponerar vinsten enligt förslaget i förvaltningsberättelsen och beviljar styrelsens ledamot och verkställande direktören ansvarsfrihet för räkenskapsåret.

Grund för uttalanden

Vi har utfört revisionen enligt god revisionssed i Sverige. Vårt ansvar enligt denna beskrivs närmare i avsnittet "Revisorns ansvar". Vi är oberoende i förhållande till Stadium Sweden AB enligt god revisorssed i Sverige och har i övrigt fullgjort vårt yrkesetiska ansvar enligt dessa krav.

Vi anser att de revisionsbevis vi har inhämtat är tillräckliga och ändamålsenliga som grund för våra uttalanden.

Styrelsens och verkställande direktörens ansvar

Det är styrelsen som har ansvaret för förslaget till dispositioner beträffande bolagets vinst eller förlust. Vid förslag till utdelning innefattar detta bland annat en bedömning av om utdelningen är försvarlig med hänsyn till de krav som bolagets verksamhetsart, omfattning och risker ställer på storleken av bolagets egna kapital, konsolideringsbehov, likviditet och ställning i övrigt.

Styrelsen ansvarar för bolagets organisation och förvaltningen av bolagets angelägenheter. Detta innefattar bland annat att fortlöpande bedöma bolagets ekonomiska situation och att tillse att bolagets organisation är utformad så att bokföringen, medelsförvaltningen och bolagets ekonomiska angelägenheter i övrigt kontrolleras på ett betryggande sätt. Verkställande direktören ska sköta den löpande förvaltningen enligt styrelsens riktlinjer och anvisningar och bland annat vidta de åtgärder som är nödvändiga för att bolagets bokföring ska fullgöras i överensstämmelse med lag och för att medelsförvaltningen ska skötas på ett betryggande sätt.

Revisorns ansvar

Vårt mål beträffande revisionen av förvaltningen, och därmed vårt uttalande om ansvarsfrihet, är att inhämta revisionsbevis för att med en rimlig grad av säkerhet kunna bedöma om någon styrelseledamot eller verkställande direktören i något väsentligt avseende:

- företagit någon åtgärd eller gjort sig skyldig till någon försummelse som kan föranleda ersättningskyldighet mot bolaget, eller
- på något annat sätt handlat i strid med aktiebolagslagen, årsredovisningslagen eller bolagsordningen.

Vårt mål beträffande revisionen av förslaget till dispositioner av bolagets vinst eller förlust, och därmed vårt uttalande om detta, är att med rimlig grad av säkerhet bedöma om förslaget är förenligt med aktiebolagslagen.

Rimlig säkerhet är en hög grad av säkerhet, men ingen garanti för att en revision som utförs enligt god revisionssed i Sverige alltid kommer att upptäcka åtgärder eller försummelser som kan föranleda ersättningskyldighet mot

bolaget, eller att ett förslag till dispositioner av bolagets vinst eller förlust inte är förenligt med aktiebolagslagen.

Som en del av en revision enligt god revisionssed i Sverige använder vi professionellt omdöme och har en professionellt skeptisk inställning under hela revisionen. Granskningen av förvaltningen och förslaget till dispositioner av bolagets vinst eller förlust grundar sig främst på revisionen av räkenskaperna. Vilka tillkommande granskningsåtgärder som utförs baseras på vår professionella bedömning med utgångspunkt i risk och väsentlighet. Det innebär att vi fokuserar granskningen på sådana åtgärder, områden och förhållanden som är väsentliga för verksamheten och där avsteg och överträdelser skulle ha särskild betydelse för bolagets situation. Vi går igenom och prövar fattade beslut, beslutsunderlag, vidtagna åtgärder och andra förhållanden som är relevanta för vårt uttalande om ansvarsfrihet. Som underlag för vårt uttalande om styrelsens förslag till dispositioner beträffande bolagets vinst eller förlust har vi granskat om förslaget är förenligt med aktiebolagslagen.

Stockholm den 8 december 2022

BDO Mälardalen AB



Niclas Nordström

Auktoriserad revisor

Fotokopians överensstämmelse
med originalet intygas:

Freddy Lundqvist
073-337 12 40

Bilaga till
Stadium Sweden AB
556236 - 4397

Styrelsen och verkställande direktören för

Stadium AB

Org nr 556187-3299

får härmed avge

Årsredovisning och koncernredovisning

för räkenskapsåret 1 september 2021 - 31 augusti 2022

<u>Innehåll:</u>	<u>sida</u>
Förvaltningsberättelse	2
Resultaträkning - koncernen	7
Balansräkning - koncernen	8
Rapport över förändringar i eget kapital	9
Kassaflödesanalys - koncernen	10
Resultaträkning - moderföretaget	11
Balansräkning - moderföretaget	12
Rapport över förändringar i eget kapital	13
Kassaflödesanalys - moderföretaget	14
Noter med redovisningsprinciper och bokslutskommentarer	15
Underskrifter	34

Fotokopians överensstämmelse
med originalet intygas:

Freddy Lundqvist

073-337 12 40

Stadium AB
Org nr 556187-3299

Förvaltningsberättelse

Allmänt om verksamheten

Stadium AB har sitt säte i Norrköping och är moderbolag till samtliga bolag inom Stadiumkoncernen. Koncernen ägs till hundra procent av familjen Eklöf, via holdingbolaget Stadium Holding AB.

Alla belopp anges i tusental kronor, om inget annat anges.

Stadiumkoncernens vision är att aktivera världen. Via fysiska butiker och e-handel säljer koncernen sport- och sportmode med missionen att inspirera till ett aktivt liv.

Stadium är den största aktören på den svenska sportmarknaden och en av de marknadsledande sport- och sportmodekedjorna i Norden. Dotterföretagen bedriver försäljning i fysiska butiker och e-handel i Sverige, Finland och Norge. Stadiumkoncernen innefattar två olika koncept; Stadium och Stadium Outlet. Konceptet Sneakers Point lades ned under hösten 2021.

I slutet av verksamhetsåret fanns det 183 fysiska butiker och 9 e-handelsbutiker. 133 fysiska butiker i Sverige, 47 i Finland och 3 i Norge. Av e-handelssajterna var 6 svenska och 3 finska.

Stadium driver också ett av Sveriges största sportläger, Stadium Sports Camp. Lägre drivs i ett *svb-bolag* och ambitionen är att alla barn och ungdomar ska få möjlighet att uppleva glädjen med att idrotta tillsammans samt att prova på nya idrotter. Ledord är bredd snarare än elit, samt att leva efter Stadiums mission att inspirera till ett aktivt liv. Stadium Sports Camp har sedan starten aktiverat mer än 120 000 barn och ungdomar samt bidragit med ca 70 mkr till samarbetsföreningarna.

Utveckling av koncernens verksamhet, resultat och ställning

<i>Ekonomisk översikt, koncern</i>	2021/2022	2020/2021	2019/2020	2018/2019
Omsättning, mkr	7 101	6 956	6 080	6 148
Ändring från f.å., %	2,1%	14,4%	-1,1%	9,6%
Årets avskrivningar, mkr	67	67	80	93
Rörelseresultat, mkr	488	610	118	133
Rörelsemarginal, %	6,9%	8,8%	1,9%	2,2%
Resultat efter fin. poster mkr	488	606	113	127
Årets resultat, mkr	386	472	82	99
Likvida medel, mkr	38	489	160	62
Varulager, mkr	2 236	1 470	1 525	1 606
Balansomslutning	2 850	2 510	2 086	2 093
Soliditet, %	39,2	43,2	29,4	28,3
Totalt antal butiker	192	191	189	187
varav fysiska butiker	183	182	182	181
Medeltal årsanställda	1 970	1 870	1 652	1 957

Definitioner: se not 34

Stadium AB

Org nr 556187-3299

<i>Ek. översikt, moderbolag</i>	<i>2021/2022</i>	<i>2020/2021</i>	<i>2019/2020</i>	<i>2018/2019</i>
Omsättning, tkr	868 687	632 742	598 751	702 733
Ändring från f.å., %	37,3%	5,7%	-14,8%	-3,6%
Årets avskrivningar, tkr	13 081	10 110	6 785	7 066
Rörelseresultat, tkr	134 356	-14 689	-21	-2 494
Rörelsemarginal, %	15,5%	-2,3%	0,0%	-0,4%
Resultat efter fin. poster tkr	135 309	-13 525	3 422	2 827
Årets resultat, tkr	366 510	411 661	73 846	66 545
Balansomslutning	992 009	1 104 049	843 584	827 485
Soliditet, %	87%	72%	60%	61%
Medeltal årsanställda	160	134	110	150

Definitioner: se not 34

Kommentarer till försäljning och resultat i koncernen

Omsättningen för verksamhetsåret blev 7 101 mkr; en tillväxt på drygt två procent jämfört med föregående år.

Fysiska jämförbara butiker hade en tillväxt på dryga tre procent medan e-handeln tappade något mot förra året. E-handeln ökade kraftigt under pandemin men under 2022 har en återgång skett till den fysiska handeln, vilket förklarar tappet.

Koncernen fortsatte under året att optimera och uppdatera butiksnätet. Sju nya fysiska butiker öppnades och två stängdes. Som en del i satsningen på egna varumärken öppnades även fyra nya e-handelssajter i Finland och Danmark. Konceptet Sneakers Point lades ner under hösten 2021.

Koncernens bruttovinst under verksamhetsåret 2021/2022 blev 3 277 mkr (3 206). Bruttomarginalen stärktes under året tack vare lägre sänkingsgrad. Omkostnaderna uppgick till 2 716 mkr (2 520).

Under året uppgick avskrivningar på hyresrätter till 0,4 mkr, avskrivningar på balanserade utgifter till 14,4 mkr, avskrivningar på varumärken och goodwill på 1,0 mkr samt övriga av- och nedskrivningar till 51,0 mkr, vilka huvudsakligen avser inventarier och butiksinterior.

EBITDA för verksamhetsåret blev 554 mkr (677) och rörelseresultatet efter avskrivningar 488 mkr (610).

Koncernens räntenetto från räntebärande skulder och fordringar uppgick till 0,4 mkr (-4,3). Resultat efter finansiella poster uppgick till 488 mkr (606).

Kommentarer till koncernbalansräkningen

Varulagret värderades den 31 augusti 2022 till 2 236 mkr. Lagret ökade kraftigt under året vilket förklaras av en kombination av offensiv satsning för framtida tilläxt och tidigare lagda inleveranser för höst/vinter 2022 på grund av upplevda leveransproblem under pandemin.

Under verksamhetsåret uppgick koncernens investeringar till totalt 126 mkr. Investeringar i inventarier och inredning summerade till 70 mkr, där huvuddelen avser nya butiker samt ombyggnad av befintliga. Under året har även servicekontoret i Norrköping genomgått en stor ombyggnation och renovering. 5 mkr var investeringar i IT-utveckling och 52 mkr utgjordes av förvärv av ett bolag; Stadium Fastigheter AB som bedriver fastighetsförvaltning i Sälen.

Stadium AB
Org nr 556187-3299

Finansiell ställning

Kassan uppgick den 31 augusti 2022 till 38 mkr. Soliditeten uppgick till 39,2 procent. Stor ökning av lagret påverkade kassan negativt under året. Soliditeten försämrades något jämfört med året innan på grund av en större balansomslutning.

Stadiums totala kreditfaciliteter summerade den 31 augusti 2022 till 820 mkr, inklusive remburs-, inkasso- och leasinglimiter, varav 402 mkr var utnyttjade.

Personal

Antalet årsanställda uppgick under verksamhetsåret till 1970. Frisknärvaron fortsätter ligga på en hög nivå.

Moderföretaget

I Stadium AB bedrivs de koncerngemensamma funktionerna som på olika sätt servar koncepten och dotterföretagen med tjänster inom t ex logistik, ekonomi, IT, HR och administration. Förstärkning av flera funktioner har gjorts under året för att hantera koncernens tillväxt.

Moderföretaget investerade under verksamhetsåret cirka 12 mkr i ombyggnation av kontor, inventarier och IT-utrustning. 2 mkr investerades i IT-utveckling och 52 mkr i förvärv av bolag.

Väsentliga händelser under räkenskapsåret

Under hösten 2021 lades Sneakers Point butiker och e-handelssajt ned. Beslutet togs i slutet av verksamhetsåret 20/21 som en konsekvens av förändrade distributionsstrategier hos varumärken som var avgörande för att kunna möta kundernas efterfrågan. Nedläggningskostnaderna påverkade årets resultat negativt.

I slutet av kalenderåret förvärvades ett fastighetsbolag i Sälen. Förvärvet gjordes som ett led i att utveckla uthyrningsverksamheten då fastigheterna har ett strategiskt bra läge och Stadium redan bedriver butiksverksamhet i en av lokalerna.

Expansionen av Stadium Outlet fortsätter och fem nya butiker öppnades under året, varav en i Norge. Investeringar inleddes även i flera nya butiker som öppnar under hösten 2022.

Under året har hanteringen av onlinereturer utvecklats både för att förbättra kundupplevelsen och för att effektivisera flödet och administrationen. I en fortsatt satsning på egna varumärken lanserades egna e-handelssajter för Soc och Everest i Finland och Danmark.

Stadium Sportscamp genomfördes under tre veckor på sommaren. På grund av pandemin tvingades lägret ställas in sommaren 2020 och 2021 gjordes ett covidanpassat dagläger. Den här sommaren kunde campen återigen genomföras med övernattnings och full aktivitet och cirka 3 000 barn och ungdomar aktiverades.

En viktig del av Stadiums verksamhet är sponsring och engagemang i flera stora lopp inom löpning, cykling och längdskidåkning. Efter två år av pandemi och inställda lopp kunde samtliga event genomföras under det här verksamhetsåret.

Stadium AB

Org nr 556187-3299

Förväntad framtida utveckling samt väsentliga risker och osäkerhetsfaktorer

Sportbranschen står inför en konsolidering parallellt med att modeaktörer breddar sitt erbjudande till att innefatta sportkollektioner och att flera stora varumärkesleverantörer i större utsträckning säljer direkt till slutkund.

Stadium fortsätter att satsa både på den fysiska handeln och e-handeln. Kundupplevelsen är i fokus i såväl fysisk butik som på e-handeln och sortiment, service, gränssnitt och funktionalitet utvecklas löpande för att förbättra köpupplevelsen.

Med marknadsplatsupplägget som komplement till den ursprungliga affären, där sortimentsbredd och djup kan utökas ytterligare utan någon lagerrisk, bedöms koncernen stå väl rustad för att möta en ökad konkurrens. För att motverka samt hantera pressade bruttomarginaler görs diverse investeringar i Stadiums egna varumärken, digitalisering och effektivisering genom bättre systemstöd.

Risker och osäkerhetsfaktorer finns relaterade till modeväxlingar, vädret, makroekonomiska förändringar, handelsinterventioner och externa faktorer i produktionsländerna, men kan även uppkomma vid etablering på nya marknader och lansering av nya koncept.

Hållbarhetsrapportering enligt årsredovisningslagen

Stadium vill inspirera till ett aktivt liv och samtidigt aktivt bidra till en hållbar värld. Bolaget har ett ansvar och vill värna om både naturen och människan på bästa sätt. Det handlar om att välja material och produktionssätt som har så liten miljöpåverkan som möjligt och att främja människors arbetsmiljö och hälsa. Stadium publicerar nu den nionde hållbarhetsrapporten i ordningen.

Sedan fem år tillbaka omfattas Stadium av krav på hållbarhetsrapportering enligt Årsredovisningslagen. Det innebär att hållbarhetsrapporten numera innefattar även de upplysningar som Årsredovisningslagen ställer som krav.

Hållbarhetsrapporten för 21/22 täcker samtliga dotterbolag i Stadiumkoncernen (se not 15) och har överlämnats till bolagets revisor samtidigt med årsredovisningen. Rapporten finns att läsa på www.stadium.se.

Utländska filialer

Stadium Outlet AB har en utländsk filial i Finland. Den finska filialen bedriver butiksverksamhet i fysisk butik och online; www.stadiumoutlet.fi.

Användning av finansiella instrument

Koncernens hantering av finansiella risker är centraliserade till finansavdelningen och bedrivs utifrån en av styrelsen fastställd finanspolicy. En väsentlig del av koncernens inköp sker i USD. För att minska effekterna av framtida valutakursrörelser, terminssäkras löpande huvuddelen av koncernens kontrakterade varuinköp. Den säkrade terminskursen används för att värdera varulagret på balansdagen.

Den 31 augusti 2022 fanns det 48 stycken terminskontrakt och marknadsvärdet värderat efter gällande valutakurser och marknadsräntor på återstående löptid uppgick till 80 mkr. Den genomsnittliga återstående löptiden var drygt fyra månader.

Stadium AB
Org nr 556187-3299

Förslag till disposition av företagets vinst

Styrelsen föreslår att fritt eget kapital, kronor 477 374 970, disponeras enligt följande:

Balanseras i ny räkning		<u>477 374 970</u>
	Summa	<u>477 374 970</u>

Vad beträffar koncernens och moderföretagets resultat och ställning i övrigt, hänvisas till efterföljande resultat- och balansräkningar med tillhörande noter.

202309191022

Stadium AB
Org nr 556187-3299

Resultaträkning - koncernen

<i>Belopp i tkr</i>	<i>Not</i>	<i>2021/2022</i>	<i>2020/2021</i>
Nettomsättning	2	7 100 667	6 955 711
Övriga rörelseintäkter		29 910	8 050
		<u>7 130 577</u>	<u>6 963 761</u>
Rörelsens kostnader			
Handelsvaror		-3 854 044	-3 757 981
Övriga externa kostnader	3,4	-1 370 813	-1 254 224
Personalkostnader	3	-1 345 538	-1 266 142
Av- och nedskrivningar av materiella och immateriella anläggningstillgångar		-66 818	-67 198
Övriga rörelsekostnader		-5 722	-8 148
Rörelseresultat		<u>487 642</u>	<u>610 068</u>
Resultat från finansiella poster			
Ränteintäkter och liknande resultatposter	5	3 576	472
Räntekostnader och liknande resultatposter	6	-3 150	-4 787
Resultat efter finansiella poster		<u>488 068</u>	<u>605 753</u>
Bokslutsdispositioner			
Koncernbidrag, lämnade		-	-1 851
Resultat före skatt		<u>488 068</u>	<u>603 902</u>
Skatt på årets resultat	8	-102 441	-131 693
Årets resultat		<u>385 627</u>	<u>472 209</u>

Stadium AB
Org nr 556187-3299

Balansräkning - koncernen

Belopp i tkr	Not	2022-08-31	2021-08-31
TILLGÅNGAR			
Anläggningstillgångar			
<i>Immateriella anläggningstillgångar</i>			
Balanserade utgifter för utvecklingsarbeten och liknande	9	43 355	52 767
Koncessioner, patent, licenser, varumärken samt liknande rättigheter	10	390	780
Hysesrätter och liknande rättigheter	11	141	565
Goodwill	12	1 893	2 476
		<u>45 780</u>	<u>56 588</u>
<i>Materiella anläggningstillgångar</i>			
Byggnader och mark	13	58 508	–
Inventarier, verktyg och installationer	14	130 861	110 524
		<u>189 369</u>	<u>110 524</u>
<i>Finansiella anläggningstillgångar</i>			
Andra långfristiga värdepappersinnehav	16	146	146
Uppskjuten skattefordran	17	4 098	3 715
Andra långfristiga fordringar	18	8 232	8 560
		<u>12 475</u>	<u>12 421</u>
Summa anläggningstillgångar		247 625	179 534
Omsättningstillgångar			
<i>Varulager m m</i>			
Färdiga varor och handelsvaror		2 235 994	1 470 053
		<u>2 235 994</u>	<u>1 470 053</u>
<i>Kortfristiga fordringar</i>			
Kundfordringar		40 099	36 754
Fordringar hos moderföretag		–	102 058
Övriga fordringar		79 157	28 317
Förutbetalda kostnader och upplupna intäkter	19	209 358	204 899
		<u>328 613</u>	<u>372 028</u>
<i>Kassa och bank</i>			
Kassa och bank	30	38 268	488 844
		<u>38 268</u>	<u>488 844</u>
Summa omsättningstillgångar		2 602 875	2 330 925
SUMMA TILLGÅNGAR		2 850 500	2 510 458

Stadium AB
Org nr 556187-3299

Balansräkning - koncernen

Belopp i tkr	Not	2022-08-31	2021-08-31
EGET KAPITAL OCH SKULDER			
Eget kapital			
Aktiekapital	20	200 000	200 000
Reserver		182 067	208 302
Balanserat resultat inkl årets resultat		734 441	675 146
Summa eget kapital		1 116 508	1 083 448
Avsättningar			
Avsättningar för pensioner och liknande förpliktelser	24	11 426	11 113
Uppskjuten skatteskuld	25	39 730	42 574
Övriga avsättningar	26	8 466	7 139
		59 623	60 826
Kortfristiga skulder			
Skulder till kreditinstitut	29	204 331	10 780
Leverantörsskulder		879 196	678 319
Skulder till moderföretag		1 295	–
Aktuell skatteskuld		892	105 652
Övriga skulder		145 552	140 335
Upplupna kostnader och förutbetalda intäkter	27	443 104	431 098
		1 674 369	1 366 184
SUMMA EGET KAPITAL OCH SKULDER		2 850 500	2 510 458

Rapport över förändringar i eget kapital - koncernen

	Aktiekapital	Övrigt tillskjutet kapital	Annat eget kapital inkl. årets resultat
Ingående kapital 2020-09-01	200 000	18 928	394 974
Omräkningsdifferens	–	-774	-1 888
Årets resultat 2020/2021	–	–	472 209
Utgående kapital 2021-08-31	200 000	18 154	865 295
Summa eget kapital 2021-08-31			1 083 448
Ingående kapital 2021-09-01	200 000	18 154	865 295
Lämnad utdelning	–	–	-360 000
Omräkningsdifferens	–	946	6 487
Årets resultat 2021/2022	–	–	385 627
Utgående kapital 2022-08-31	200 000	19 100	897 408
Summa eget kapital 2022-08-31			1 116 508

Stadium AB
Org nr 556187-3299

Kassaflödesanalys - koncernen

<i>Belopp i tkr</i>	<i>Not</i>	<i>2021/2022</i>	<i>2020/2021</i>
Den löpande verksamheten			
Resultat efter finansiella poster	29	488 068	605 753
Justering för poster som inte ingår i kassaflödet	31	145 881	121 832
		<u>633 949</u>	<u>727 586</u>
Betald inkomstskatt		<u>-236 865</u>	<u>-67 687</u>
Kassaflöde från den löpande verksamheten före förändringar av rörelsekapital		397 084	659 899
<i>Kassaflöde från förändringar i rörelsekapital</i>			
Ökning(-)/Minskning(+) av varulager		-832 927	10 748
Ökning(-)/Minskning(+) av rörelsefordringar		64 670	-152 014
Ökning(+)/Minskning(-) av rörelseskulder		<u>213 262</u>	<u>24 978</u>
Kassaflöde från den löpande verksamheten		<u>-157 911</u>	<u>543 611</u>
Investeringsverksamheten			
Förvärv av materiella anläggningstillgångar		-69 814	-38 121
Förvärv av immateriella anläggningstillgångar		-5 077	-18 397
Förvärv av dotterföretag/rörelse, netto likvidpåverkan		-52 000	-3 560
Förvärv av finansiella tillgångar		<u>450</u>	<u>-</u>
Kassaflöde från investeringsverksamheten		<u>-126 441</u>	<u>-60 077</u>
Finansieringsverksamheten			
Amortering av lån		-	-150 000
Ökning checkkredit		193 675	-
Lämnade koncernbidrag		-	-1 851
Utbetald utdelning		<u>-360 000</u>	<u>-</u>
Kassaflöde från finansieringsverksamheten		<u>-166 325</u>	<u>-151 851</u>
Årets kassaflöde		-450 677	331 683
Likvida medel vid årets början		488 844	159 535
Kursdifferens i likvida medel		<u>101</u>	<u>-2 374</u>
Likvida medel vid årets slut	30	<u>38 268</u>	<u>488 844</u>

Stadium AB
Org nr 556187-3299

Resultaträkning - moderföretaget

Belopp i tkr	Not	2021/2022	2020/2021
Nettoomsättning	2	868 687	632 742
Övriga rörelseintäkter		27 794	37 007
		896 481	669 749
Rörelsens kostnader			
Handelsvaror		-441 456	-424 303
Övriga externa kostnader	3,4	-156 480	-133 072
Personalkostnader	3	-151 108	-116 953
Av- och nedskrivningar av materiella och immateriella anläggningstillgångar		-13 081	-10 110
Rörelseresultat	32	134 356	-14 689
Resultat från finansiella poster			
Ränteintäkter och liknande resultatposter	5	1 166	2 451
Räntekostnader och liknande resultatposter	6	-213	-1 287
Resultat efter finansiella poster		135 309	-13 525
Bokslutsdispositioner			
Koncernbidrag, erhållna		286 050	525 150
Koncernbidrag, lämnade		-11 950	-17 367
Bokslutsdispositioner, övriga	7	54 142	31 063
Resultat före skatt		463 551	525 321
Skatt på årets resultat	8	-97 041	-113 660
Årets resultat		366 510	411 661

2023030101027

Stadium AB
Org nr 556187-3299

Balansräkning - moderföretaget

Belopp i tkr	Not	2022-08-31	2021-08-31
TILLGÅNGAR			
Anläggningstillgångar			
<i>Immateriella anläggningstillgångar</i>			
Balanserade utgifter för utvecklingsarbeten och liknande	9	24 169	30 415
Koncessioner, patent, licenser, varumärken			
samt liknande rättigheter	10	390	780
		<u>24 559</u>	<u>31 195</u>
<i>Materiella anläggningstillgångar</i>			
Inventarier, verktyg och installationer	14	18 220	9 696
		<u>18 220</u>	<u>9 696</u>
<i>Finansiella anläggningstillgångar</i>			
Andelar i koncernföretag	15, 32	103 160	71 487
Andra långfristiga värdepappersinnehav	16	144	144
Uppskjuten skattefordran	17	2 313	2 160
Andra långfristiga fordringar	18	8 100	8 083
		<u>113 717</u>	<u>81 875</u>
Summa anläggningstillgångar		156 496	122 766
Omsättningstillgångar			
<i>Kortfristiga fordringar</i>			
Kundfordringar		2	29
Fordringar hos koncernföretag		813 166	959 917
Aktuell skattefordran		555	—
Övriga fordringar		4 160	6 506
Förutbetalda kostnader och upplupna intäkter	19	17 630	14 830
		<u>835 514</u>	<u>981 283</u>
Summa omsättningstillgångar		835 514	981 283
SUMMA TILLGÅNGAR		992 009	1 104 049

Stadium AB
Org nr 556187-3299

Balansräkning - moderföretaget

Belopp i tkr	Not	2022-08-31	2021-08-31
EGET KAPITAL OCH SKULDER			
<i>Eget kapital</i>			
<i>Bundet eget kapital</i>			
Aktiekapital	20	200 000	200 000
Reservfond		62 000	62 000
Fond för aktiverade utvecklingsutgifter		24 169	30 415
		<u>286 169</u>	<u>292 415</u>
<i>Fritt eget kapital</i>			
Balanserat resultat	21	110 865	52 959
Årets resultat		366 510	411 661
		<u>477 375</u>	<u>464 620</u>
		763 544	757 035
<i>Obeskattade reserver</i>			
Akkumulerade överavskrivningar	22	12 517	12 689
Periodiseringsfonder	23	111 969	165 939
		<u>124 486</u>	<u>178 628</u>
<i>Avsättningar</i>			
Avsättningar för pensioner och liknande förpliktelser	24	11 226	10 486
		<u>11 226</u>	<u>10 486</u>
<i>Kortfristiga skulder</i>			
Skulder till kreditinstitut	29	458	–
Leverantörsskulder		16 390	12 621
Skulder till koncernföretag		32 254	18 373
Aktuell skatteskuld		–	91 826
Övriga skulder		2 876	2 546
Upplupna kostnader och förutbetalda intäkter	27	40 775	32 534
		<u>92 753</u>	<u>157 900</u>
SUMMA EGET KAPITAL OCH SKULDER		992 009	1 104 049

Rapport över förändringar i eget kapital - moderföretaget

	Aktiekapital	Reservfond	Fond för aktiv. utv.utgifter	Fritt eget kapital
Ingående kapital 2020-09-01	200 000	62 000	26 503	56 871
Omföring till fond för aktiverade utvecklingsutgifter			3 912	-3 912
Årets resultat 2020/2021				411 661
Utgående kapital 2021-08-31	<u>200 000</u>	<u>62 000</u>	<u>30 415</u>	<u>464 620</u>
Summa eget kapital 2021-08-31			–	757 035
Ingående kapital 2021-09-01	200 000	62 000	30 415	464 620
Utdelning				-360 000
Omföring till fond för aktiverade utvecklingsutgifter			-6 246	6 246
Årets resultat 2021/2022				366 510
Utgående kapital 2022-08-31	<u>200 000</u>	<u>62 000</u>	<u>24 169</u>	<u>477 375</u>
Summa eget kapital 2022-08-31				763 545

Stadium AB
Org nr 556187-3299

Kassaflödesanalys - moderföretaget

<i>Belopp i tkr</i>		<i>2021/2022</i>	<i>2020/2021</i>
Den löpande verksamheten			
Resultat efter finansiella poster	29	135 308	-13 525
Justering för poster som inte ingår i kassaflödet	31	13 854	14 644
		149 162	1 119
Betald inkomstskatt		-189 633	-42 862
Kassaflöde från den löpande verksamheten före förändringar av rörelsekapital		-40 470	-41 743
<i>Kassaflöde från förändringar i rörelsekapital</i>			
Ökning(-)/Minskning(+) av rörelsefordringar		146 124	-256 630
Ökning(+)/Minskning(-) av rörelseskulder		47 162	-44 783
Kassaflöde från den löpande verksamheten		152 815	-343 157
Investeringsverksamheten			
Förvärv av materiella anläggningstillgångar		-12 750	-5 337
Avyttring av materiella anläggningstillgångar		-	-
Förvärv av immateriella anläggningstillgångar		-2 271	-9 290
Avyttring av finansiella anläggningstillgångar		105	-
Förvärv av dotterföretag		-52 000	-
Kassaflöde från investeringsverksamheten		-66 915	-14 626
Finansieringsverksamheten			
Erhållna koncernbidrag		286 050	525 150
Amortering av lån		-	-150 000
Lämnade koncernbidrag		-11 950	-17 367
Utbetald utdelning		-360 000	-
Kassaflöde från finansieringsverksamheten		-85 900	357 783
Årets kassaflöde		-	-
Likvida medel vid årets början		-	-
Likvida medel vid årets slut		-	-

Stadium AB
Org nr 556187-3299

Noter

Belopp i tkr om inget annat anges

Not 1 Redovisningsprinciper

Årsredovisningen har upprättats i enlighet med årsredovisningslagen och Bokföringsnämndens allmänna råd BFNAR 2012:1 Årsredovisning och koncernredovisning (K3).

Bedömningar och uppskattningar

Följande bedömningar har en effekt på redovisade belopp i årsredovisningen enligt styrelsen;

Stadium erbjuder sina kunder 365 dagars öppet köp. Reservering för öppet köp görs i redovisningen och reserven baseras på statistik, som mäter värdet av returerna i relation till total försäljning för e-handeln.

Varulagret värderas till det lägsta av anskaffningsvärde och nettoförsäljningsvärde. Med nettoförsäljningsvärde avses värdering till försäljningspris efter avdrag för beräknad försäljningskostnad. Inkuransreserveringen innehåller därmed ett moment av bedömning.

Finansiella instrument

Redovisning och värdering

Finansiella instrument värderas utifrån anskaffningsvärde.

Finansiella tillgångar och skulder redovisas när företaget blir part i det finansiella instrumentets avtalsmässiga villkor. Finansiella tillgångar tas bort från balansräkningen när den avtalsenliga rätten till kassaflödet från tillgången upphör eller regleras, eller när de risker och fördelar förknippade med tillgången överförs till annan part. Finansiella skulder tas bort från balansräkningen när den avtalade förpliktelsen fullgörs eller upphör.

Kundfordringar värderas till anskaffningsvärde med avdrag för befarade förluster. Leverantörsskulder och andra icke-räntebärande skulder värderas till nominella belopp.

Finansiella anläggningstillgångar och finansiella långfristiga skulder samt räntebärande kortfristiga fordringar och skulder värderas såväl vid första redovisningstillfället som i efterföljande värdering till upplupet anskaffningsvärde, vilket normalt är detsamma som verkligt värde (transaktionsvärdet) vid anskaffningstidpunkten med tillägg av direkt hänförliga transaktionsutgifter såsom courtage.

Derivatinstrument

Långfristiga derivatinstrument med positivt värde värderas enligt lägsta värdets princip. Långfristiga och kortfristiga derivatinstrument med negativt värde värderas till det belopp som för företaget är mest förmånligt om förpliktelsen regleras eller överläts på balansdagen.

Immateriella anläggningstillgångar

Immateriella anläggningstillgångar som förvärvats är redovisade till anskaffningsvärde minskat med ackumulerade avskrivningar och nedskrivningar.

Samtliga utgifter som uppkommer under forskningsfasen kostnadsförs när de uppkommer. Samtliga utgifter som uppkommer under utvecklingsfasen aktiveras när följande förutsättningar är uppfyllda; företagets avsikt är att färdigställa den immateriella tillgången samt att använda eller sälja den och företaget har förutsättningar att använda eller sälja tillgången, det är tekniskt möjligt för företaget att färdigställa den immateriella tillgången så att den kan användas eller säljas och det finns adekvata tekniska, ekonomiska och andra resurser för att fullfölja utvecklingen och för att använda eller sälja tillgången, det är sannolikt att den immateriella anläggningstillgången kommer att generera framtida ekonomiska fördelar och företaget kan på ett tillförlitligt sätt beräkna de utgifter som är hänförliga till tillgången under dess utveckling.

Avskrivningar

Avskrivning sker linjärt över tillgångens beräknade nyttjandeperiod. Avskrivningen redovisas som kostnad i resultaträkningen.

Tillkommande utgifter

Tillkommande utgifter för en immateriell tillgång läggs till anskaffningsvärdet endast om de ökar

Stadium AB
Org nr 556187-3299

de framtida ekonomiska fördelarna som överstiger den ursprungliga bedömningen och utgifterna kan beräknas på ett tillförlitligt sätt. Alla andra utgifter kostnadsförs när de uppkommer.

Förvärvade immateriella tillgångar

Varumärken
Mjukvara
Hyresrätter

5 år
5 år
5-15 år

Hyresrätter skrivs av över kontraktets löptid.

Materiella anläggningstillgångar

Materiella anläggningstillgångar redovisas till anskaffningsvärde minskat med ackumulerade avskrivningar och nedskrivningar.

Tillkommande utgifter

Tillkommande utgifter som uppfyller tillgångskriteriet räknas in i tillgångens redovisade värde. Utgifter för löpande underhåll och reparationer redovisas som kostnader när de uppkommer.

Avskrivningar

Avskrivning sker linjärt över tillgångens beräknade nyttjandeperiod eftersom det återspeglar den förväntade förbrukningen av tillgångens framtida ekonomiska fördelar. Avskrivningen redovisas som kostnad i resultaträkningen.

	<i>Nyttjandeperiod</i>
Inventarier, verktyg och installationer	5-15 år
Byggnader	
- Stomme	40 - 60 år
- Platta	40 - 60 år
- Tak	10 - 30 år
- Installationer	10 år
- Ytskikt	3 - 10 år
- Markanläggningar	20 år

Leasing

I koncernen redovisas tillgångar som leasas genom ett finansiellt leasingavtal som en materiell anläggningstillgång samtidigt som framtida leasingavgifter redovisas som skuld. Vid det första redovisningstillfället redovisas tillgången och skulden till nuvärdet av framtida minimileaseavgifter och eventuellt restvärde. Vid beräkningen av nuvärdet av minimileaseavgifterna används avtalets implicita ränta. Operationella leasingavtal redovisas som en kostnad linjärt över leasingperioden.

Koncernens leasingavtal för företagsbilar klassificeras som finansiell leasing i koncernen.

I moderföretaget redovisas samtliga leasingavtal, såväl finansiella som operationella, som operationella leasingavtal.

Utländsk valuta

Poster i utländsk valuta

Monetära poster i utländsk valuta räknas om till balansdagens kurs.

Valutakursdifferenser som uppkommer vid reglering eller omräkning av monetära poster redovisas i resultaträkningen det räkenskapsår de uppkommer.

Omräkning av utlandsverksamheter

Tillgångar och skulder räknas om till redovisningsvalutan till balansdagskurs. Intäkter och kostnader räknas om till avista kursen per varje dag för affärshändelserna om inte en kurs som utgör en approximation av den faktiska kursen används (t.ex. genomsnittlig kurs). Valutakursdifferenser som uppkommer vid omräkning redovisas direkt mot eget kapital.

Stadium AB

Org nr 556187-3299

Derivat och säkringsredovisning

Derivatinstrument som utgör finansiella tillgångar och för vilka säkringsredovisning inte har tillämpats (se nedan) värderas efter det första redovisningstillfället till det lägsta av anskaffningsvärdet och nettoförsäljningsvärdet på balansdagen. Några sådana derivatinstrument förelåg inte på balansdagen.

Säkringsredovisning tillämpas endast då det finns en ekonomisk relation mellan säkringsinstrumentet och den säkrade posten som överensstämmer med företagets mål för riskhantering. Dessutom krävs att säkringsförhållandet förväntas vara mycket effektivt under den period för vilken säkringen har identifierats samt att säkringsförhållandet och företagets mål för riskhantering och riskhanteringsstrategi avseende säkringen är dokumenterade senast när säkringen ingås.

(i) Säkring av fordringar och skulder i utländsk valuta

Vid säkring av fordringar och skulder i utländsk valuta med valutaterminer värderas den underliggande fordran eller skulden till terminskurs.

(ii) Säkring av bindande åtaganden och prognostiserade transaktioner i utländsk valuta

Resultatet av säkringar av bindande åtaganden och mycket sannolika prognostiserade transaktioner i utländsk valuta redovisas samtidigt som den säkrade transaktionen påverkar resultaträkningen. Vid säkring av inköp av varor eller materiella anläggningstillgångar i utländsk valuta inkluderas den ackumulerade värdeförändringen som är hänförlig till säkringsinstrumentet i anskaffningsvärdet för varulagret eller den materiella anläggningstillgången.

Filialer i utlandet

Balansräkningen för företagets utländska filaler räknas om till balansdagens kurs. Filialernas resultaträkningar räknas om till snittkurs för räkenskapsåret. Omräkningsdifferenser för tidigare års resultat redovisas över resultaträkningen.

Likvida medel

Likvida medel omfattar kassa, omedelbart tillgängliga banktillgodohavanden samt övriga penningmarknadsinstrument med ursprunglig löptid understigande tre månader. Dessa poster värderas generellt till upplupet anskaffningsvärde.

Varulager

Varulagret är upptaget till det lägsta av anskaffningsvärdet och nettoförsäljningsvärdet. Därvid har inkuransrisk beaktats. Anskaffningsvärdet beräknas enligt först in- först ut- principen eller vägda genomsnittspriser. I anskaffningsvärdet ingår förutom utgifter för inköp även utgifter för att bringa varorna till deras aktuella plats och skick.

Med nettoförsäljningsvärde avses värdering till försäljningspris efter avdrag för beräknad försäljningskostnad. Inkuransreserveringen innehåller därmed ett moment av bedömning.

Nyttjandetiden för uthyrningslagret har bedömts till 3 år, varvid uthyrningslagret skrivs ned över 3 år med 1/3 per år. Eventuella restvärden efter 3 år bedöms och beaktas per balansdagen.

Ersättningar till anställda

Ersättningar till anställda i form av löner, bonus, betald semester, betald sjukfrånvaro m m samt pensioner redovisas i takt med intjänandet. Beträffande pensioner och andra ersättningar efter avslutad anställning klassificeras dessa som avgiftsbestämda eller förmånsbestämda pensionsplaner. Det finns inga övriga långfristiga ersättningar till anställda.

Pensioner

Planer för ersättningar efter avslutad anställning klassificeras som antingen avgiftsbestämda eller förmånsbestämda.

Vid avgiftsbestämda planer betalas fastställda avgifter till ett annat företag, normalt ett försäkringsföretag, och Stadium har inte längre någon legal eller informell förpliktelse till den anställde när avgiften är betald. Storleken på den anställdes ersättningar efter avslutad anställning är beroende av de avgifter som har betalats och den kapitalavkastning som avgifterna ger.

Stadium AB

Org nr 556187-3299

Övriga planer klassificeras som förmånsbestämda pensionsplaner. Vid förmånsbestämda planer har företaget en förpliktelse att lämna de överenskomna ersättningarna till nuvarande och tidigare anställda.

I koncernen finns såväl avgiftsbestämda som förmånsbestämda pensionsplaner.

Avgiftsbestämda planer

Avgifterna för avgiftsbestämda planer redovisas som kostnad under den period de anställda utför tjänsterna, som ligger till grund för förpliknelsen. Obetalda avgifter redovisas som skuld.

Förmånsbestämda planer

Företaget har valt att tillämpa de förenklingsregler som finns i BFNAR 2012:1.

Förmånsbestämda planer för vilka pensionspremier betalas redovisas som avgiftsbestämda planer vilket innebär att avgifterna kostnadsförs i resultaträkningen.

I de fall pensionsförpliktelserna är uteslutande beroende av värdet på en ägd tillgång redovisas pensionsförpliknelsen som en avsättning motsvarande tillgångens redovisade värde.

Koncernens och moderföretagets avsättningar för pensioner är inte tryggade enligt tryggandelagen. De avser företagsägda kapitalförsäkringar tecknade till förmån för direktpension.

Skatt

Skatt på årets resultat i resultaträkningen består av aktuell skatt och uppskjuten skatt. Aktuell skatt är inkomstskatt för innevarande räkenskapsår som avser årets skattepliktiga resultat och den del av tidigare räkenskapsårs inkomstskatt som ännu inte har redovisats. Uppskjuten skatt är inkomstskatt för skattepliktigt resultat avseende framtida räkenskapsår till följd av tidigare transaktioner eller händelser.

Värderingen baseras på hur det redovisade värdet för motsvarande tillgång eller skuld förväntas regleras. Beloppen baseras på de skattesatser och skatteregler som är beslutade före balansdagen och har inte nuvärdeberäknats.

Uppskjutna skattefordringar har värderats till högst det belopp som sannolikt kommer att återvinnas baserat på innevarande och framtida skattepliktiga resultat. Värderingen omprövas varje balansdag.

I koncernbalansräkningen delas obeskattade reserver upp på uppskjuten skatt och eget kapital.

Avsättningar

En avsättning redovisas i balansräkningen när företaget har en legal eller informell förpliktelse till följd av en inträffad händelse och det är sannolikt att ett utflöde av resurser krävs för att reglera förpliknelsen och en tillförlitlig uppskattning av beloppet kan göras.

Vid första redovisningstillfället värderas avsättningar till den bästa uppskattningen av det belopp som kommer att krävas för att reglera förpliknelsen på balansdagen. Avsättningarna omprövas varje balansdag.

Eventualförpliktelser

En eventualförpliktelse redovisas i not när det finns:

- En möjlig förpliktelse som härrör till följd av inträffade händelser och vars förekomst endast kommer att bekräftas av en eller flera osäkra framtida händelser, som inte helt ligger inom företagets kontroll, inträffar eller uteblir, eller
- En befintlig förpliktelse till följd av inträffade händelser, men som inte redovisas som skuld eller avsättning eftersom det inte är sannolikt att ett utflöde av resurser kommer att krävas för att reglera förpliknelsen eller förpliktelsernas storlek inte kan beräknas med tillräcklig tillförlitlighet.

Stadium AB

Org nr 556187-3299

Intäkter

Det inflöde av ekonomiska fördelar som företaget erhållit eller kommer att erhålla för egen räkning redovisas som intäkt. Intäkter värderas till verkliga värdet av det som erhållits eller kommer att erhållas, med avdrag för rabatter och för förväntade returer.

Vid försäljning av varor redovisas intäkten vid leverans.

Koncernredovisning

Koncernredovisningen är upprättad enligt förvärvsmetoden. Koncernredovisningen omfattar moderföretaget samt dess dotterföretag. Med dotterföretag avses de företag i vilka moderföretaget, direkt eller indirekt, har ett bestämmande inflytande. I normalfallet avser detta företag där moderföretaget innehar mer än 50 % av rösterna. I koncernredovisningen ingår dotterföretagen från den dagen koncernen erhåller bestämmande inflytande tills den dag det inte längre föreligger. Dotterföretagens redovisningsprinciper överensstämmer med koncernens redovisningsprinciper i övrigt.

I koncernredovisningen elimineras koncernföretagens bokslutsdispositioner och ingår i det redovisade resultatet efter avdrag för uppskjuten skatt. Detta innebär att koncernföretagens obeskattade reserver i koncernens balansräkning fördelas mellan uppskjuten skatteskuld och eget kapital.

Redovisningsprinciper i moderföretaget

Redovisningsprinciperna i moderföretaget överensstämmer med de ovan angivna redovisningsprinciperna i koncernredovisningen utom i nedanstående fall.

Koncernbidrag

Koncernbidrag som erhållits/lämnats redovisas som en bokslutsdisposition i resultaträkningen. Det erhållna/lämnade koncernbidraget har påverkat företagets aktuella skatt.

Not 2 Nettoomsättning per geografisk marknad

	<u>2021/2022</u>	<u>2020/2021</u>
Koncernen		
<i>Nettoomsättning per geografisk marknad</i>		
Sverige	5 498 312	5 390 100
Finland	1 539 091	1 522 642
Norge	63 264	38 415
Tyskland	—	4 555
	<u>7 100 667</u>	<u>6 955 711</u>
	<u>2021/2022</u>	<u>2020/2021</u>
Moderföretaget		
<i>Nettoomsättning per geografisk marknad</i>		
Sverige	326 541	163 108
Finland	539 408	466 886
Tyskland	—	1 727
Norge	2 738	1 020
	<u>868 687</u>	<u>632 742</u>

Stadium AB
Org nr 556187-3299

Not 3 Anställda, personalkostnader och arvoden till styrelse och revisorer

Medelantalet anställda	2021/2022		2020/2021	
		varav män		varav män
Moderföretaget				
Sverige	160	42%	134	42%
Totalt i moderföretaget	160	42%	134	42%
Dotterföretag				
Sverige	1 405	39%	1 333	40%
Finland	385	36%	377	38%
Tyskland	–	0%	10	48%
Norge	16	35%	13	32%
Hong Kong	4	48%	3	62%
Totalt i dotterföretag	1 810	38%	1 736	40%
Koncernen totalt	1 970	39%	1 870	40%

Redovisning av könsfördelning i företagsledning

	2022-08-31 Andel kvinnor	2021-08-31 Andel kvinnor
Moderföretaget		
Styrelsen	25%	25%
Övriga ledande befattningshavare	38%	20%
Koncernen totalt		
Styrelsen	25%	25%
Övriga ledande befattningshavare	44%	27%
Butikschefer	55%	52%

Löner och andra ersättningar samt sociala kostnader, inklusive pensionskostnader

	2021/2022		2020/2021	
	Löner och ersättningar	Sociala kostnader	Löner och ersättningar	Sociala kostnader
Moderföretaget (varav pensionskostnad)	97 767 1)	47 610 (13 502)	80 320 1)	39 299 (10 928)
Dotterföretag (varav pensionskostnad)	807 386	257 274 (79 418)	766 307	250 697 (71 794)
Koncernen totalt (varav pensionskostnad)	905 153 2)	304 885 (92 920)	846 628 2)	289 996 (82 722)

1) Av moderföretagets pensionskostnader avser 481 (f.å. 475) företagets ledning avseende 2 (2) personer. Företagets utestående pensionsförpliktelser till dessa uppgår till 8 100 (f.å. 8 083).

2) Av koncernens pensionskostnader avser 481 (f.å. 475) företagets ledning avseende 3 (3) personer. Koncernens utestående pensionsförpliktelser till dessa uppgår till 8 232 (f.å. 8 560).

Stadium AB
Org nr 556187-3299

Löner och andra ersättningar fördelade mellan styrelseledamöter m.fl. och övriga anställda

	2021/2022		2020/2021	
	Styrelse och VD	Övriga anställda	Styrelse och VD	Övriga anställda
Moderföretaget (varav tantiem o.d.)	8 128 (2 075)	89 639 (6 414)	8 233 (2 430)	72 087 (8 498)
Dotterföretag (varav tantiem o.d.)	– (–)	807 386 (23 695)	– (–)	766 307 (17 966)
Koncernen totalt (varav tantiem o.d.)	8 128 (2 075)	897 024 (30 109)	8 233 (2 430)	838 394 (26 464)

Avgångsvederlag

Anställningsavtalet med VD löper med tolv månaders uppsägningstid från bolagets sida. Under uppsägningstiden utgår grundlön och andra förmåner.

Arvode och kostnadsersättning till revisorer

	2021/2022	2020/2021
<i>Koncern</i>		
<i>BDO Mälardalen AB</i>		
Revisionsuppdrag	1 110	1 151
Revisionsverksamhet utöver revisionsuppdraget	92	92
Skatterådgivning	–	13
Andra uppdrag	112	119
	<u>1 313</u>	<u>1 375</u>

	2021/2022	2020/2021
<i>Moderföretag</i>		
<i>BDO Mälardalen AB</i>		
Revisionsuppdrag	194	180
Revisionsverksamhet utöver revisionsuppdraget	46	135
Skatterådgivning	11	13
	<u>250</u>	<u>328</u>

Not 4 Operationell leasing

	2022-08-31	2021-08-31
<i>Koncern</i>		
Inom ett år	368 970	397 133
Mellan ett och fem år	489 884	501 989
Senare än fem år	28 161	10 776
	<u>887 015</u>	<u>909 898</u>

	2021/2022	2020/2021
Räkenskapsårets kostnadsförda leasingavgifter	553 416	545 259

Kostnaderna avser till övervägande del hyreskostnader för butikslokaler.

Stadium AB
Org nr 556187-3299

<i>Moderföretaget</i>	2022-08-31	2021-08-31
<i>Framtida minimileaseavgifter avseende icke uppsägningsbara operationella leasingavtal</i>		
Inom ett år	21 544	18 623
Mellan ett och fem år	1 330	20 983
Senare än fem år	–	–
	<u>22 874</u>	<u>39 606</u>
	2021/2022	2020/2021
Räkenskapsårets kostnadsförda leasingavgifter	18 714	15 399

Kostnaderna avser till övervägande del hyreskostnader för kontorslokaler samt bilar.

Not 5 Ränteintäkter och liknande resultatposter

	2021/2022	2020/2021
<i>Koncernen</i>		
Ränteintäkter, övriga	77	472
Periodisering terminspremie	3 499	–
	<u>3 576</u>	<u>472</u>
<i>Moderföretaget</i>		
Ränteintäkter, koncernföretag	1 226	1 990
Ränteintäkter, övriga	62	460
Övrigt	-122	0
	<u>1 166</u>	<u>2 451</u>

Not 6 Räntekostnader och liknande resultatposter

	2021/2022	2020/2021
<i>Koncernen</i>		
Räntekostnader, övriga	-3 150	-3 222
Periodisering terminspremie	–	-1 565
Övrigt	0	0
	<u>-3 150</u>	<u>-4 787</u>
<i>Moderföretaget</i>		
Räntekostnader, koncernföretag	0	-38
Räntekostnader, övriga	-213	-1 249
Övrigt	0	0
	<u>-213</u>	<u>-1 287</u>

Not 7 Bokslutsdispositioner, övriga

	2021/2022	2020/2021
Skillnad mellan skattemässig och redovisad avskrivning		
- Balanserade utgifter och liknande rättigheter	2 417	-2 530
- Inventarier, verktyg och installationer	-2 245	-523
Periodiseringsfond, årets avsättning	–	–
Periodiseringsfond, årets återföring	53 970	34 116
	<u>54 142</u>	<u>31 063</u>

Stadium AB
Org nr 556187-3299

Not 8 Skatt på årets resultat

	2021/2022	2020/2021
<i>Koncernen</i>		
Aktuell skattekostnad	-111 204	-139 966
Uppskjuten skatt	8 763	8 272
	<u>-102 441</u>	<u>-131 693</u>
<i>Moderföretaget</i>		
Aktuell skattekostnad	-97 193	-114 523
Uppskjuten skatt	152	863
	<u>-97 041</u>	<u>-113 660</u>

Avstämning av effektiv skatt

	2021/2022		2020/2021	
	Procent	Belopp	Procent	Belopp
<i>Koncernen</i>				
Resultat före skatt		488 068		605 753
Skatt enligt gällande skattesats för moderföretaget	20,6%	-100 542	21,4%	-129 631
Effekt av andra skattesatser för utländska dotterföretag	0,0%	174	-0,1%	515
Andra icke-avdragsgilla kostnader	0,5%	-2 508	2,3%	-13 911
Ej skattepliktiga intäkter	-0,2%	982	-1,9%	11 214
Skatteeffekt schablonintäkt periodiseringsfond	0,2%	-838	0,1%	-433
Ökning av underskottsavdrag utan motsvarande aktivering av uppskjuten skatt	0,0%	-204	0,0%	-
Skatt hänförlig till tidigare år	-0,1%	251	0,0%	230
Förändring av uppskjuten skatt	0,0%	-184	-0,1%	826
Övrigt	-0,1%	428	0,1%	-503
Redovisad effektiv skatt	21,0%	<u>-102 441</u>	21,7%	<u>-131 693</u>
<i>Moderföretaget</i>				
Resultat före skatt		463 551		525 321
Skatt enligt gällande skattesats för moderföretaget	20,6%	-95 491	21,4%	-112 419
Ej avdragsgilla kostnader	0,3%	-1 401	0,3%	-1 799
Ej skattepliktiga intäkter	0,0%	13	0,0%	109
Skatteeffekt schablonintäkt periodiseringsfond	0,2%	-838	0,1%	-433
Förändring uppskjuten skatt	-0,1%	401	-0,2%	863
Övrigt	-0,1%	276	0,0%	19
Redovisad effektiv skatt	20,9%	<u>-97 041</u>	21,6%	<u>-113 660</u>

Stadium AB
Org nr 556187-3299

Not 9	Balanserade utgifter för utvecklingsarbeten och liknande	2022-08-31	2021-08-31
<i>Koncernen</i>			
<i>Akkumulerade anskaffningsvärden</i>			
Vid årets början		81 073	62 839
Årets anskaffningar		5 077	18 281
Avyttringar och utrangeringar		-935	-
Årets valutakursdifferenser		247	-47
Vid årets slut		<u>85 462</u>	<u>81 073</u>
<i>Akkumulerade avskrivningar</i>			
Vid årets början		-28 306	-18 134
Återförda avskrivningar på avyttringar och utrangeringar		686	-
Omklassificeringar		6	-
Årets avskrivning		-14 420	-10 172
Årets valutakursdifferenser		-73	1
Vid årets slut		<u>-42 106</u>	<u>-28 306</u>
Redovisat värde vid årets slut		43 355	52 767
		<i>2022-08-31</i>	<i>2021-08-31</i>
<i>Moderföretaget</i>			
<i>Akkumulerade anskaffningsvärden</i>			
Vid årets början		41 843	32 553
Årets anskaffningar		2 271	9 290
Vid årets slut		<u>44 113</u>	<u>41 843</u>
<i>Akkumulerade avskrivningar</i>			
Vid årets början		-11 428	-6 050
Årets avskrivning		-8 516	-5 378
Vid årets slut		<u>-19 944</u>	<u>-11 428</u>
Redovisat värde vid årets slut		24 169	30 415
		<i>2022-08-31</i>	<i>2021-08-31</i>
Not 10	Koncessioner, patent, licenser, varumärken samt liknande rättigheter		
		<i>2022-08-31</i>	<i>2021-08-31</i>
<i>Koncernen</i>			
<i>Akkumulerade anskaffningsvärden</i>			
Vid årets början		5 238	5 238
Vid årets slut		<u>5 238</u>	<u>5 238</u>
<i>Akkumulerade avskrivningar</i>			
Vid årets början		-4 458	-4 068
Årets avskrivning		-390	-390
Vid årets slut		<u>-4 848</u>	<u>-4 458</u>
Redovisat värde vid årets slut		390	780
		<i>2021/2022</i>	<i>2020/2021</i>
<i>Moderföretaget</i>			
<i>Akkumulerade anskaffningsvärden</i>			
Vid årets början		5 238	5 238
Vid årets slut		<u>5 238</u>	<u>5 238</u>
<i>Akkumulerade avskrivningar</i>			
Vid årets början		-4 458	-4 068
Årets avskrivning		-390	-390
Vid årets slut		<u>-4 848</u>	<u>-4 458</u>
Redovisat värde vid årets slut		390	780

Stadium AB
Org nr 556187-3299

Not 11	Hyresrätter och liknande rättigheter	2022-08-31	2021-08-31
<i>Koncernen</i>			
<i>Ackumulerade anskaffningsvärden</i>			
	Vid årets början	16 000	17 287
	Avyttringar och utrangeringar	–	-1 269
	Årets omräkningsdifferenser	–	-18
	Vid årets slut	<u>16 000</u>	<u>16 000</u>
<i>Ackumulerade avskrivningar</i>			
	Vid årets början	-15 435	-15 720
	Avyttringar och utrangeringar	–	716
	Årets avskrivning	-424	-441
	Årets omräkningsdifferenser	–	10
	Vid årets slut	<u>-15 859</u>	<u>-15 435</u>
	Redovisat värde vid årets slut	141	565

Not 12	Goodwill	2022-08-31	2021-08-31
<i>Koncernen</i>			
<i>Ackumulerade anskaffningsvärden</i>			
	Vid årets början	2 913	–
	Förvärv	–	2 913
	Vid årets slut	<u>2 913</u>	<u>2 913</u>
<i>Ackumulerade avskrivningar</i>			
	Vid årets början	-437	–
	Årets avskrivning	-582	-437
	Vid årets slut	<u>-1 019</u>	<u>-437</u>
	Redovisat värde vid årets slut	1 893	2 476

Not 13	Byggnader och mark	2022-08-31	2021-08-31
<i>Koncernen</i>			
<i>Ackumulerade anskaffningsvärden</i>			
	Rörelseförvärv	60 238	–
	Vid årets slut	<u>60 238</u>	<u>–</u>
<i>Ackumulerade avskrivningar</i>			
	Årets avskrivning	-1 729	–
	Vid årets slut	<u>-1 729</u>	<u>–</u>
	Redovisat värde vid årets slut	58 508	–

Stadium AB
Org nr 556187-3299

Not 14 Inventarier, verktyg och installationer

	2022-08-31	2021-08-31
<i>Koncernen</i>		
<i>Ackumulerade anskaffningsvärden</i>		
Vid årets början	1 063 359	1 074 405
Nyanskaffningar	75 038	47 759
Rörelseförvärv	–	236
Avyttringar och utrangeringar	-14 028	-56 067
Årets valutakursdifferenser	12 775	-2 974
	<u>1 137 144</u>	<u>1 063 359</u>
<i>Ackumulerade avskrivningar</i>		
Vid årets början	-952 275	-937 414
Rörelseförvärv	–	-232
Återförda avskrivningar på avyttringar och utrangeringar	7 108	46 052
Omklassificeringar	-6	–
Årets avskrivning	-49 833	-63 298
Årets valutakursdifferenser	-11 277	2 617
	<u>-1 006 283</u>	<u>-952 275</u>
<i>Ackumulerade nedskrivningar</i>		
Vid årets början	-560	–
Under året återförda nedskrivningar	1 400	–
Årets nedskrivningar	-840	-560
	<u>–</u>	<u>-560</u>
Redovisat värde vid årets slut	<u>130 861</u>	<u>110 524</u>
	2022-08-31	2021-08-31
<i>Moderföretaget</i>		
<i>Ackumulerade anskaffningsvärden</i>		
Vid årets början	38 281	41 508
Nyanskaffningar	12 750	5 337
Avyttringar och utrangeringar	-9 885	-8 564
	<u>41 146</u>	<u>38 281</u>
<i>Ackumulerade avskrivningar</i>		
Vid årets början	-28 585	-32 796
Återförda avskrivningar på avyttringar och utrangeringar	9 833	8 553
Årets avskrivning på anskaffningsvärden	-4 174	-4 342
	<u>-22 927</u>	<u>-28 585</u>
Redovisat värde vid årets slut	<u>18 220</u>	<u>9 696</u>

Stadium AB
Org nr 556187-3299

Leasing

Koncernen	2022-08-31	2021-08-31
Inventarier som innehas under finansiella leasingavtal ingår med ett redovisat värde om	10 656	10 780

Under övriga kort- respektive långfristiga skulder i koncernen redovisas nuvärdet av framtida betalningar avseende skuldförda finansiella leasingförpliktelser.

De finansiella leasingavtalen avser i sin helhet företagsbilar.

Not 15 Andelar i koncernföretag

	2022-08-31	2021-08-31
<i>Akkumulerade anskaffningsvärden</i>		
Vid årets början	111 873	111 873
Förvärv	31 795	–
	<u>143 667</u>	<u>111 873</u>
<i>Akkumulerade nedskrivningar</i>		
Vid årets början	-40 386	-40 387
Årets förändring	-122	–
	<u>-40 508</u>	<u>-40 387</u>
Redovisat värde vid årets slut	103 160	71 487

Spec av moderföretagets och koncernens innehav av andelar i koncernföretag

Dotterföretag / Org nr / Säte	Antal andelar	Andel i % i)	2022-08-31	2021-08-31
			Redovisat värde	Redovisat värde
Stadium Sweden AB, 556236-4397, Norrköping Stadium Oy, 1515574-2, Helsingfors Stadium Outlet Norge A/S, 971173076, Oslo Stadium Deutschland GmbH, HRB57867, Hamburg Alpindepån i Åre AB, 556973-7512, Åre	50 000	100,0	57 360	57 360
Stadium (HK) Limited, 1658390, Hong Kong	1	100,0	0	0
Stadium Outlet AB, 556249-1216, Norrköping	100	100,0	10 933	10 933
Stadium Solutions AB, 556531-8390, Norrköping	1 000	100,0	100	100
Sneakers Point AB, 556353-1416, Norrköping	1 000	100,0	–	122
Stadium Ski AB, 556425-2053, Norrköping	10 000	100,0	1 200	1 200
Mats Sport AB, 556425-1287, Norrköping	10 000	100,0	1 200	1 200
New Race Marin AB, 556221-1770, Norrköping	5 000	100,0	214	214
Stadium Sports Camp AB (svb), 556521-6834, Norrköping	1 000	100,0	358	358
Stadium Fastigheter AB, 559343-8731, Norrköping	500	100,0	31 795	–
			<u>103 160</u>	<u>71 487</u>

i) Ägarandelen av kapitalet avses, vilket även överensstämmer med andelen av rösterna för totalt antal aktier.

Stadium AB
Org nr 556187-3299

Spec av dotterföretagens resultat

Belopp i tusental

Dotterföretag / Org nr / Säte	2022-08-31		2021-08-31	
	Årets resultat	Valuta	Årets resultat	Valuta
Stadium Sweden AB, 556236-4397, Norrköping	56 021	SEK	601	SEK
Stadium Oy, 1515574-2, Helsingfors	2 478	EUR	5 637	EUR
The Stadium Norge A/S, 971173076, Oslo	1 061	NOK	899	NOK
Stadium Deutschland GmbH, HRB57867, Hamburg	–	EUR	-328	EUR
Alpindepån i Åre AB, 556973-7512, Åre	-287	SEK	125	SEK
Stadium (HK) Limited, 1658390, Hong Kong	315	HKD	274	HKD
Stadium Outlet AB, 556249-1216, Norrköping	27 394	SEK	22 770	SEK
Stadium Solutions AB, 556531-8390, Norrköping	-6	SEK	1	SEK
Sneakers Point AB, 556353-1416, Norrköping	18	SEK	-5	SEK
Stadium Ski AB, 556425-2053, Norrköping	-40	SEK	17	SEK
Mats Sport AB, 556425-1287, Norrköping	–	SEK	–	SEK
New Race Marin AB, 556221-1770, Norrköping	–	SEK	–	SEK
Stadium Sports Camp AB (svb), 556521-6834, Norrköping	-537	SEK	543	SEK
Stadium Fastigheter AB, 559343-8731, Norrköping	1 475	SEK	–	SEK

Spec av dotterföretagens egna kapital

Belopp i tusental

Dotterföretag / Org nr / Säte	2022-08-31		2021-08-31	
	Eget kapital	Valuta	Eget kapital	Valuta
Stadium Sweden AB, 556236-4397, Norrköping	165 768	SEK	109 747	SEK
Stadium Oy, 1515574-2, Helsingfors	5 954	EUR	8 976	EUR
Stadium Outlet Norge A/S, 971173076, Oslo	2 216	NOK	1 056	NOK
Stadium Deutschland GmbH, HRB57867, Hamburg		EUR	–	EUR
Alpindepån i Åre AB, 556973-7512, Åre	643	SEK	930	SEK
Stadium (HK) Limited, 1658390, Hong Kong	2 352	HKD	2 037	HKD
Stadium Outlet AB, 556249-1216, Norrköping	93 903	SEK	65 783	SEK
Stadium Solutions AB, 556531-8390, Norrköping	122	SEK	128	SEK
Sneakers Point AB, 556353-1416, Norrköping	149	SEK	131	SEK
Stadium Ski AB, 556425-2053, Norrköping	1 195	SEK	1 234	SEK
Mats Sport AB, 556425-1287, Norrköping	1 200	SEK	1 200	SEK
New Race Marin AB, 556221-1770, Norrköping	633	SEK	633	SEK
Stadium Sports Camp AB (svb), 556521-6834, Norrköping	156	SEK	693	SEK
Stadium Fastigheter AB, 559343-8731, Norrköping	1 525	SEK		SEK

Not 16 Andra långfristiga värdepappersinnehav

	2022-08-31	2021-08-31
<i>Koncernen</i>		
Akkumulerade anskaffningsvärden		
Vid årets början	146	146
Redovisat värde vid årets slut	146	146
<i>Moderföretaget</i>		
Akkumulerade anskaffningsvärden		
Vid årets början	144	144
Redovisat värde vid årets slut	144	144

Stadium AB
Org nr 556187-3299

Not 17 Uppskjuten skatt

	2022-08-31	2021-08-31
<i>Koncernen</i>		
Ingående saldo	3 715	2 709
Tillkommande skattefordringar	471	1 037
Återförda skattefordringar	-88	-32
Utgående saldo	4 098	3 715
<i>Moderföretaget</i>		
Ingående saldo	2 160	1 297
Tillkommande skattefordringar	152	863
Utgående saldo	2 313	2 160

Not 18 Andra långfristiga fordringar

	2022-08-31	2021-08-31
<i>Koncernen</i>		
<i>Akkumulerade anskaffningsvärden</i>		
Vid årets början	8 560	5 227
Tillkommande fordringar	17	3 412
Reglerade fordringar	-345	-
Årets valutakursdifferenser	-	-79
	8 232	8 560
<i>Akkumulerade nedskrivningar</i>		
Vid årets början	-	-511
Under året återförda nedskrivningar	-	511
	-	-
Redovisat värde vid årets slut	8 232	8 560
<i>Moderföretaget</i>		
<i>Akkumulerade anskaffningsvärden</i>		
Vid årets början	8 083	5 096
Tillkommande fordringar	17	3 067
Reglerade fordringar	-	-79
	8 100	8 083
<i>Akkumulerade nedskrivningar</i>		
Vid årets början	-	-511
Under året återförda nedskrivningar	-	511
	-	-
Redovisat värde vid årets slut	8 100	8 083

Stadium AB
Org nr 556187-3299

Not 19 Förutbetalda kostnader och upplupna intäkter

	2022-08-31	2021-08-31
<i>Koncern</i>		
Förutbetalda hyror	101 902	96 440
Förutbetalda leasingavgifter	1 205	1 171
Förutbetalda försäkringspremier	2 167	579
Förutbetald marknadsföring och sponsring	9 186	17 287
IT-relaterade poster	13 707	10 227
Upplupna ränteintäkter	4 131	1 393
Personalrelaterade poster	2 213	1 862
Upplupna intäkter	20 295	17 071
Övriga poster	54 550	58 869
	<u>209 358</u>	<u>204 899</u>
<i>Moderföretag</i>		
Förutbetalda hyror	3 146	1 354
Förutbetalda leasingavgifter	158	178
Förutbetalda försäkringspremier	987	147
Personalrelaterade poster	1 826	1 563
IT-relaterade kostnader	8 359	8 910
Upplupna ränteintäkter	–	760
Förutbetald marknadsföring och sponsring	5	16
Övriga poster	3 148	1 902
	<u>17 630</u>	<u>14 830</u>

Not 20 Aktiekapital

Aktiekapitalet består av 1 732 000 aktier med ett kvotvärde motsvarande 115,47 kr vardera.

Not 21 Förslag till disposition av årets resultat

Styrelsen föreslår att fritt eget kapital, kronor 477 374 970, disponeras enligt följande:

Balanseras i ny räkning	477 374 970
Summa	<u>477 374 970</u>

Not 22 Ackumulerade överavskrivningar

	2022-08-31	2021-08-31
Balanserade utgifter för utveckling o dyl	9 027	11 054
Koncessioner, patent, licenser, varumärken	390	780
Maskiner och inventarier	3 100	855
	<u>12 517</u>	<u>12 689</u>

Not 23 Periodiseringsfonder

	2022-08-31	2021-08-31
Avsatt räkenskapsår 2015/2016	–	53 970
Avsatt räkenskapsår 2016/2017	23 586	23 586
Avsatt räkenskapsår 2017/2018	30 926	30 926
Avsatt räkenskapsår 2018/2019	29 701	29 701
Avsatt räkenskapsår 2019/2020	27 756	27 756
	<u>111 969</u>	<u>165 939</u>

Stadium AB
Org nr 556187-3299

Not 24 Avsättningar för pensioner och liknande förpliktelser

Pensionskostnad	2021/2022	2020/2021
<i>Koncernen</i>		
Kostnaden redovisas i följande rader i resultaträkningen:		
Personalkostnader	-1 302	-3 412
Finansiella intäkter	62	519
Total kostnad för ersättningar efter avslutad anställning	-1 240	-2 893
<i>Moderbolaget</i>		
Kostnaden redovisas i följande rader i resultaträkningen:		
Personalkostnader	-1 209	-3 067
Finansiella intäkter	62	519
Total kostnad för ersättningar efter avslutad anställning	-1 147	-2 548
Pensioner och liknande förpliktelser		
	2022-08-31	2021-08-31
<i>Koncernen</i>		
Vid årets början	11 113	6 487
Tillkommande skulder	751	4 240
Reglerade skulder	-437	387
	11 426	11 114
	2022-08-31	2020/2021
<i>Moderföretag</i>		
Vid årets början	10 486	6 297
Tillkommande skulder	751	3 811
Reglerade skulder	-11	378
	11 226	10 486

Not 25 Avsättningar för skatter

	2022-08-31	2021-08-31
<i>Koncernen</i>		
Vid årets början	42 574	49 840
Tillkommande skulder	721	-
Reglerade skulder	-3 564	-7 267
	39 730	42 574

Avsättning för skatter avser till övervägande del skatt avseende obeskattade reserver.

Not 26 Övriga avsättningar

	2022-08-31	2021-08-31
<i>Koncernen</i>		
Vid årets början	7 139	6 839
Tillkommande skulder	1 545	453
Reglerade skulder	-218	-153
	8 466	7 139

Övriga avsättningar avser returresev.

Stadium AB
Org nr 556187-3299

Not 27 **Upplupna kostnader och förutbetalda intäkter**

	2022-08-31	2021-08-31
<i>Koncern</i>		
Löne- och socialkostnadsreserver	231 341	225 462
Skuld tillgodohavande, presentkort mm	114 401	98 334
Marknadsföringskostnader	36 364	8 042
Skuld för FOB-leveranser	4 189	23 308
Tillkommande varukostnader	26 031	6 278
Lokalkostnader (el, drift mm)	1 398	14 011
Frakt och hanteringskostnader	-	23 150
Övriga poster	29 380	32 512
	<u>443 104</u>	<u>431 098</u>
<i>Moderföretag</i>		
Löne- och socialkostnadsreserver	38 057	29 319
Övriga poster	2 718	3 215
	<u>40 775</u>	<u>32 534</u>

Not 28 **Ställda panter och eventualförpliktelser**

	2022-08-31	2021-08-31
<i>Eventualförpliktelser</i>		
<i>Moderföretag</i>		
Borgensförbindelser till förmån för koncernföretag	489 695	218 594

Moderbolagets eventualförpliktelser avser borgensåtaganden till förmån för dotterföretag gällande hyreskontrakt och bankförbindelser.

Not 29 **Betalda och erhållna räntor**

	2022-08-31	2021-08-31
<i>Koncernen</i>		
Erhållen ränta	838	472
Erlagd ränta	-3 150	-6 774
	<u>-2 312</u>	<u>-6 302</u>
<i>Moderföretaget</i>		
Erhållen ränta	1 327	2 451
Erlagd ränta	-213	-1 287
	<u>1 114</u>	<u>1 164</u>

Stadium AB
Org nr 556187-3299

Not 30	Likvida medel	2022-08-31	2021-08-31
<i>Koncernen</i>			
<i>Följande delkomponenter ingår i likvida medel:</i>			
Kassamedel		5 283	5 530
Banktillgodohavanden		32 984	483 314
		<u>38 268</u>	<u>488 844</u>

Stadiums checkräkningskredit den 31 augusti 2022 uppgår till 300 mkr. På balansdagen var 194 mkr av koncernens checkräkningskredit utnyttjad. Resterande del av skulder till kreditinstitut utgörs av skuld för finansiell leasing.

Moderbolaget

Saldo på koncernunderkonto i bank redovisas som fordran på koncernbolag. Stadium AB har inga andra likvida medel.

Not 31 Övriga upplysningar till kassaflödesanalysen Justeringar för poster som inte ingår i kassaflödet m m

	2021/2022	2020/2021
<i>Koncernen</i>		
Avskrivningar	64 025	67 198
Nedskrivningar/reversering av nedskrivningar	76 805	41 732
Orealiserade kursdifferenser	-1 843	3 414
Rearesultat försäljning av anläggningstillgångar	4 493	5 322
Upplupen ränta	760	-760
Avsättningar/fordringar avseende pensioner	313	4 627
Övriga avsättningar	1 327	300
	<u>145 881</u>	<u>121 832</u>
<hr/>		
	2021/2022	2020/2021
<i>Moderföretaget</i>		
Avskrivningar	13 081	10 110
Orealiserade kursdifferenser	-228	-
Rearesultat försäljning av anläggningstillgångar	52	12
Upplupen ränta	39	333
Avsättningar/fordringar avseende pensioner	740	4 189
Övriga ej kassaflödespåverkande poster	170	-
	<u>14 024</u>	<u>14 644</u>

Not 32 Koncernuppgifter

Inköp och försäljning inom koncernen

Av moderföretagets totala varuinköp och försäljning mätt i kronor avser 100% (100%) av inköpen och 100% (100%) av försäljningen andra företag inom hela den företagsgrupp som företaget tillhör.

Not 33 Väsentliga händelser efter balansdagen


Efter verksamhetsåret slut har Stadium Outlet öppnat fyra nya fysiska butiker i Sverige, en i Finland och en på Åland.

Inga väsentliga händelser har inträffat i moderbolaget efter balansdagen.

Stadium AB
Org nr 556187-3299

Not 34 Nyckeltalsdefinitioner
Rörelsemarginal: Rörelseresultat / Nettoomsättning
Balansomslutning: Totala tillgångar
Soliditet: Justerat eget kapital i % av balansomslutningen

Norrköping den 8 december 2022



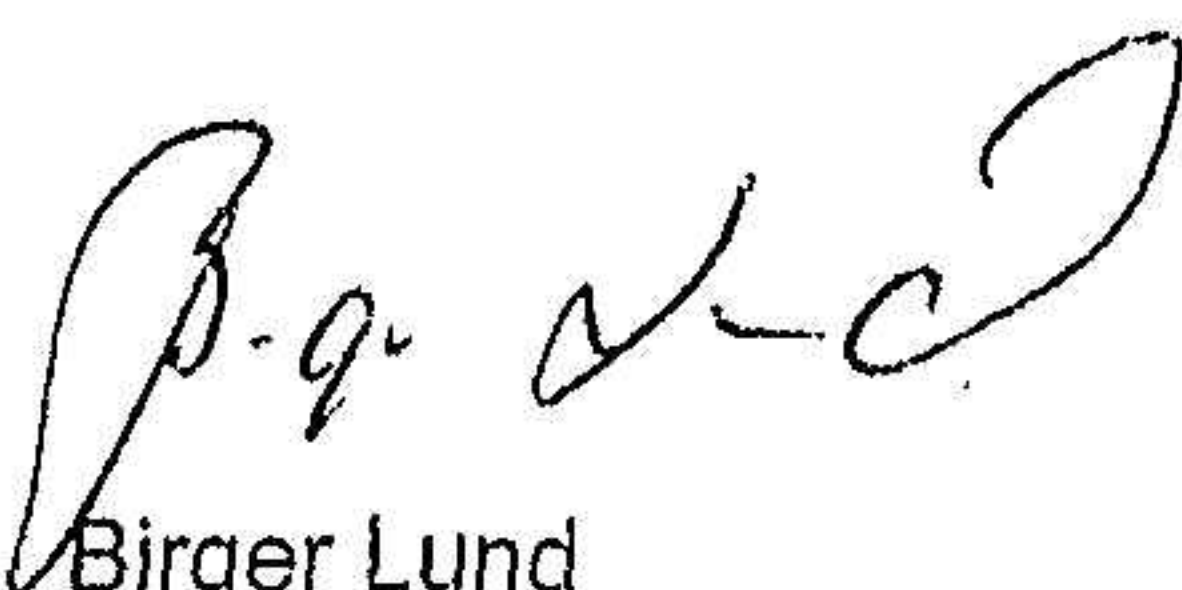
Anders Svensson
Ordförande




Bo Eklöf



Andrea Gisle Jobsen



Birger Lund



Ulf Eklöf



Jesper Schmidt



Linda Palmgren Nyman



Karl Eklöf
Verkställande direktör

Vår revisionsberättelse har lämnats 2022-12-08

BDO Mälardalen AB



Niclas Nordström
Auktoriserad revisor

Fotokopians överensstämmelse
med originalet intygas:

Freddy Lundqvist
073-337 12 40

REVISIONSBERÄTTELSE

Till bolagsstämman i Stadium AB
Org.nr.

Rapport om årsredovisningen och koncernredovisningen

Uttalanden

Vi har utfört en revision av årsredovisningen och koncernredovisningen för Stadium AB för räkenskapsåret 2021-09-01 -- 2022-08-31.

Enligt vår uppfattning har årsredovisningen och koncernredovisningen upprättats i enlighet med årsredovisningslagen och ger en i alla väsentliga avseenden rättvisande bild av moderbolagets och koncernens finansiella ställning per den 31 augusti 2022 och av dessas finansiella resultat och kassaflöde för året enligt årsredovisningslagen. Förvaltningsberättelsen är förenlig med årsredovisningens och koncernredovisningens övriga delar.

Vi tillstyrker därför att bolagsstämman fastställer resultaträkningen och balansräkningen för moderbolaget och för koncernen.

Grund för uttalanden

Vi har utfört revisionen enligt International Standards on Auditing (ISA) och god revisionssed i Sverige. Vårt ansvar enligt dessa standarder beskrivs närmare i avsnittet "Revisorns ansvar". Vi är oberoende i förhållande till moderbolaget och koncernen enligt god revisorssed i Sverige och har i övrigt fullgjort vårt yrkesetiska ansvar enligt dessa krav.

Vi anser att de revisionsbevis vi har inhämtat är tillräckliga och ändamålsenliga som grund för våra uttalanden.

Styrelsens och verkställande direktörens ansvar

Det är styrelsen och verkställande direktören som har ansvaret för att årsredovisningen och koncernredovisningen upprättas och att de ger en rättvisande bild enligt årsredovisningslagen. Styrelsen och verkställande direktören ansvarar även för den interna kontroll som de bedömer är nödvändig för att upprätta en årsredovisning och koncernredovisning som inte innehåller några väsentliga felaktigheter, vare sig dessa beror på oegentligheter eller misstag.

Vid upprättandet av årsredovisningen och koncernredovisningen ansvarar styrelsen och verkställande direktören för bedömningen av bolagets och koncernens förmåga att fortsätta verksamheten. De upplyser, när så är tillämpligt, om förhållanden som kan påverka förmågan att fortsätta verksamheten och att använda antagandet om fortsatt drift. Antagandet om fortsatt drift tillämpas dock inte om styrelsen och verkställande direktören avser att likvidera bolaget, upphöra med verksamheten eller inte har något realistiskt alternativ till att göra något av detta.

Revisorns ansvar

Våra mål är att uppnå en rimlig grad av säkerhet om huruvida årsredovisningen och koncernredovisningen som helhet inte innehåller några väsentliga felaktigheter, vare sig dessa beror på oegentligheter eller misstag, och att lämna en revisionsberättelse som innehåller våra

uttalanden. Rimlig säkerhet är en hög grad av säkerhet, men är ingen garanti för att en revision som utförs enligt ISA och god revisionssed i Sverige alltid kommer att upptäcka en väsentlig felaktighet om en sådan finns. Felaktigheter kan uppstå på grund av oegentligheter eller misstag och anses vara väsentliga om de enskilt eller tillsammans rimligen kan förväntas påverka de ekonomiska beslut som användare fattar med grund i årsredovisningen och koncernredovisningen.

Som del av en revision enligt ISA använder vi professionellt omdöme och har en professionellt skeptisk inställning under hela revisionen. Dessutom:

- identifierar och bedömer vi riskerna för väsentliga felaktigheter i årsredovisningen och koncernredovisningen, vare sig dessa beror på oegentligheter eller misstag, utformar och utför granskningsåtgärder bland annat utifrån dessa risker och inhämtar revisionsbevis som är tillräckliga och ändamålsenliga för att utgöra en grund för våra uttalanden. Risken för att inte upptäcka en väsentlig felaktighet till följd av oegentligheter är högre än för en väsentlig felaktighet som beror på misstag, eftersom oegentligheter kan innefatta agerande i maskopi, förfalskning, avsiktliga utelämnanden, felaktig information eller åsidosättande av intern kontroll.
- skaffar vi oss en förståelse av den del av bolagets interna kontroll som har betydelse för vår revision för att utforma granskningsåtgärder som är lämpliga med hänsyn till omständigheterna, men inte för att uttala oss om effektiviteten i den interna kontrollen.
- utvärderar vi lämpligheten i de redovisningsprinciper som används och rimligheten i styrelsens och verkställande direktörens uppskattningar i redovisningen och tillhörande upplysningar.
- drar vi en slutsats om lämpligheten i att styrelsen och verkställande direktören använder antagandet om fortsatt drift vid upprättandet av årsredovisningen och koncernredovisningen. Vi drar också en slutsats, med grund i de inhämtade revisionsbevisen, om huruvida det finns någon väsentlig osäkerhetsfaktor som avser sådana händelser eller förhållanden som kan leda till betydande tvivel om bolagets och koncernens förmåga att fortsätta verksamheten. Om vi drar slutsatsen att det finns en väsentlig osäkerhetsfaktor, måste vi i revisionsberättelsen fästa uppmärksamheten på upplysningarna i årsredovisningen och koncernredovisningen om den väsentliga osäkerhetsfaktorn eller, om sådana upplysningar är otillräckliga, modifiera uttalandet om årsredovisningen och koncernredovisningen. Våra slutsatser baseras på de revisionsbevis som inhämtas fram till datumet för revisionsberättelsen. Dock kan framtida händelser eller förhållanden göra att ett bolag och en koncern inte längre kan fortsätta verksamheten.
- utvärderar vi den övergripande presentationen, strukturen och innehållet i årsredovisningen och koncernredovisningen, däribland upplysningarna, och om årsredovisningen och koncernredovisningen återger de underliggande transaktionerna och händelserna på ett sätt som ger en rättvisande bild.

• inhämtar vi tillräckliga och ändamålsenliga revisionsbevis avseende den finansiella informationen i enheterna eller affärsaktiviteterna inom koncernen för att göra ett uttalande avseende koncernredovisningen. Vi ansvarar för styrning, övervakning och utförande av koncernrevisionen. Vi är ensamt ansvariga för våra uttalanden.

Vi måste informera styrelsen om bland annat revisionens planerade omfattning och inriktning samt tidpunkten för den. Vi måste också informera om betydelsefulla iakttagelser under revisionen, däribland de eventuella betydande brister i den interna kontrollen som vi identifierat.

Rapport om andra krav enligt lagar och andra författningar

Uttalanden

Utöver vår revision av årsredovisningen och koncernredovisningen har vi även utfört en revision av styrelsens och verkställande direktörens förvaltning för Stadium AB för räkenskapsåret 2021-09-01 -- 2022-08-31 samt av förslaget till dispositioner beträffande bolagets vinst eller förlust.

Vi tillstyrker att bolagsstämman disponerar vinsten enligt förslaget i förvaltningsberättelsen och beviljar styrelsens ledamöter och verkställande direktören ansvarsfrihet för räkenskapsåret.

Grund för uttalanden

Vi har utfört revisionen enligt god revisions sed i Sverige. Vårt ansvar enligt denna beskrivs närmare i avsnittet "Revisorns ansvar". Vi är oberoende i förhållande till moderbolaget och koncernen enligt god revisors sed i Sverige och har i övrigt fullgjort vårt yrkesetiska ansvar enligt dessa krav.

Vi anser att de revisionsbevis vi har inhämtat är tillräckliga och ändamålsenliga som grund för våra uttalanden.

Styrelsens och verkställande direktörens ansvar

Det är styrelsen som har ansvaret för förslaget till dispositioner beträffande bolagets vinst eller förlust. Vid förslag till utdelning innefattar detta bland annat en bedömning av om utdelningen är försvarlig med hänsyn till de krav som bolagets och koncernens verksamhetsart, omfattning och risker ställer på storleken av bolagets och koncernens egna kapital, konsolideringsbehov, likviditet och ställning i övrigt.

Styrelsen ansvarar för bolagets organisation och förvaltningen av bolagets angelägenheter. Detta innefattar bland annat att fortlöpande bedöma bolagets och koncernens ekonomiska situation och att tillse att bolagets organisation är utformad så att bokföringen, medelsförvaltningen och bolagets ekonomiska angelägenheter i övrigt kontrolleras på ett betryggande sätt. Verkställande direktören ska sköta den löpande förvaltningen enligt styrelsens riktlinjer och anvisningar och bland annat vidta de åtgärder som är nödvändiga för att bolagets bokföring ska fullgöras i överensstämmelse med lag och för att medelsförvaltningen ska skötas på ett betryggande sätt.

Revisorns ansvar

Vårt mål beträffande revisionen av förvaltningen, och därmed vårt uttalande om ansvarsfrihet, är att inhämta revisionsbevis för att med en rimlig grad av säkerhet kunna bedöma om någon styrelseledamot eller verkställande direktören i något väsentligt avseende:

- företagit någon åtgärd eller gjort sig skyldig till någon försummelse som kan föranleda ersättningsskyldighet mot bolaget, eller
- på något annat sätt handlat i strid med aktiebolagslagen, årsredovisningslagen eller bolagsordningen.


Vårt mål beträffande revisionen av förslaget till dispositioner av bolagets vinst eller förlust, och därmed vårt uttalande om detta, är att med rimlig grad av säkerhet bedöma om förslaget är förenligt med aktiebolagslagen.

Rimlig säkerhet är en hög grad av säkerhet, men ingen garanti för att en revision som utförs enligt god revisions sed i Sverige alltid kommer att upptäcka åtgärder eller försummelser som kan föranleda ersättningsskyldighet mot bolaget, eller att ett förslag till dispositioner av bolagets vinst eller förlust inte är förenligt med aktiebolagslagen.

Som en del av en revision enligt god revisions sed i Sverige använder vi professionellt omdöme och har en professionellt skeptisk inställning under hela revisionen. Granskningen av förvaltningen och förslaget till dispositioner av bolagets vinst eller förlust grundar sig främst på revisionen av räkenskaperna. Vilka tillkommande granskningsåtgärder som utförs baseras på vår professionella bedömning med utgångspunkt i risk och väsentlighet. Det innebär att vi fokuserar granskningen på sådana åtgärder, områden och förhållanden som är väsentliga för verksamheten och där avsteg och överträdelser skulle ha särskild betydelse för bolagets situation. Vi går igenom och prövar fattade beslut, beslutsunderlag, vidtagna åtgärder och andra förhållanden som är relevanta för vårt uttalande om ansvarsfrihet. Som underlag för vårt uttalande om styrelsens förslag till dispositioner beträffande bolagets vinst eller förlust har vi granskat om förslaget är förenligt med aktiebolagslagen.

Stockholm den 8 december 2022

BDO Mälardalen AB



Niels Nordström

Auktoriserad revisor

Fotokopians överensstämmelse
med originalet intygas:

Freddy Lundqvist

073-337 12 40