

Årsredovisning för
Kopparkitteln AB
556777-6157

Räkenskapsåret
2024-01-01 - 2024-12-31

Styrelsen får härmed avlämna
årsredovisning för räkenskapsåret 2024-01-01 - 2024-12-31

Innehållsförteckning

Förvaltningsberättelse	2
Resultaträkning	3
Balansräkning	4
Tilläggsupplysningar	6

Undertecknad styrelseledamot i Kopparkitteln AB intygar härmed, dels att denna kopia av årsredovisningen överensstämmer med originalet, dels att resultat- och balansräkning fastställts på årsstämman den 10/5 2025. Stämman beslöt tillika godkänna styrelsens förslag till vinstdisposition.

Stockholm ¹⁰ / 5 2025



Pål Wingren

2025061914488

**Årsredovisning för
Kopparkitteln AB**
556777-6157

Räkenskapsåret
2024-01-01 - 2024-12-31

Styrelsen får härmed avlämna
årsredovisning för räkenskapsåret 2024-01-01 - 2024-12-31

Handwritten signatures in black ink, including a large stylized signature and a smaller one above it.

Innehållsförteckning

Förvaltningsberättelse	2
Resultaträkning	3
Balansräkning	4
Tilläggsupplysningar	6

Förvaltningsberättelse

Styrelsen för Kopparkitteln AB avger följande årsredovisning för räkenskapsåret 2025.

Årsredovisningen är upprättad i svenska kronor, SEK. Om inte annat särskilt anges, redovisas alla belopp i hela kronor (kr). Uppgifter inom parentes avser föregående år.

Allmänt om verksamheten

Verksamheten består av plåtslageri, fastighetsförvaltning, uthyrning av inventarier i byggnadsentreprenadbranchen samt därmed förenlig verksamhet.

Bolaget är dotterbolag till SEHED Byggmästargruppen AB, 556767-5144 med säte i Stockholm, vilka upprättar koncernredovisningen för minsta koncernen där bolaget ingår.

Företaget har sitt säte i Stockholm.

Flerårsöversikt (Tkr)

	2024	2023	2022	2021	2020
Nettoomsättning	405	484	374	329	402
Resultat efter finansiella poster	204	282	176	-17	88
Soliditet (%)	41%	36%	37%	51%	51%

För definitioner av nyckeltal, se Not 1 Redovisningsprinciper.

Förändringar i eget kapital	Aktie- kapital	Balanserat resultat	Årets resultat	Summa eget kapital
Belopp vid årets ingång 2024-01-01	100 000	1 414 251	-35 114	1 479 137
Resultatdisposition enligt årsstämman				
Balanseras i ny räkning		-35 114	35 114	0
Årets resultat			246 383	246 383
Belopp vid årets utgång 2024-12-31	100 000	1 379 137	246 383	1 725 520

Resultatdisposition

Belopp i kr

Förslag till disposition av bolagets vinst

Till bolagsstämmans förfogande står:

balanserat resultat	1 379 137
årets resultat	246 383
Totalt	1 625 520

Styrelsen föreslår att:


i ny räkning balanseras	1 625 520
Summa	1 625 520

Vad beträffar företagets resultat och ställning i övrigt, hänvisas till efterföljande resultat- och balansräkningar med tillhörande bokslutskommentarer.

[Handwritten signature]
Kurd

Resultaträkning

Belopp i kr	Not	2024-01-01	2023-01-01
		2024-12-31	2023-12-31
Rörelseintäkter			
Nettoomsättning		404 986	484 090
Övriga rörelseintäkter		3	0
Summa rörelseintäkter		404 989	484 090
Rörelsekostnader			
Övriga externa kostnader		-28 234	-33 762
Avskrivningar av materiella anläggningstillgångar		-74 196	-74 196
Summa rörelsekostnader		-102 430	-107 958
Rörelseresultat		302 559	376 132
Finansiella poster			
Övriga ränteintäkter och liknande resultatposter		1 764	1 718
Räntekostnader och liknande resultatposter		-100 698	-96 049
Summa finansiella poster		-98 934	-94 331
Resultat efter finansiella poster		203 625	281 801
Bokslutsdispositioner			
Lämnade koncernbidrag		0	-220 000
Summa bokslutsdispositioner		0	-220 000
Resultat före skatt		203 625	61 801
Skatter			
Skatt på årets resultat		42 758	-96 915
Årets resultat		246 383	-35 114



2025061914490

Balansräkning

<i>Belopp i kr</i>	Not	2024-12-31	2023-12-31
TILLGÅNGAR			
Anläggningstillgångar			
Materiella anläggningstillgångar			
Byggnader och mark	2	3 332 822	3 407 018
Summa materiella anläggningstillgångar		3 332 822	3 407 018
Summa anläggningstillgångar		3 332 821	3 407 018
Omsättningstillgångar			
Kortfristiga fordringar			
Kundfordringar		20 978	20 978
Fordringar hos koncernföretag		638 572	583 393
Övriga fordringar		1 707	12 013
Skattefordran		64 397	0
Summa kortfristiga fordringar		725 654	616 384
Kassa och bank			
Kassa och bank		101 820	76 541
Summa kassa och bank		101 820	76 541
Summa omsättningstillgångar		827 474	692 925
<hr/>			
SUMMA TILLGÅNGAR		4 160 295	4 099 943

[Handwritten signature]

2025061914491

Balansräkning

Belopp i kr	Not	2024-12-31	2023-12-31
EGET KAPITAL OCH SKULDER			
Eget kapital			
Bundet eget kapital			
Aktiekapital		100 000	100 000
Summa bundet eget kapital		<u>100 000</u>	<u>100 000</u>
Fritt eget kapital			
Balanserad vinst		1 379 137	1 414 251
Årets resultat		246 383	-35 114
Summa fritt eget kapital		<u>1 625 520</u>	<u>1 379 137</u>
Summa eget kapital		1 725 520	1 479 137
Långfristiga skulder			
Övriga skulder till kreditinstitut	4	1 140 000	1 320 000
Summa långfristiga skulder		<u>1 140 000</u>	<u>1 320 000</u>
Kortfristiga skulder			
Övriga skulder till kreditinstitut		180 000	180 000
Skulder till koncernföretag		1 014 450	1 014 450
Övriga skulder		100 325	106 356
Summa kortfristiga skulder		<u>1 294 775</u>	<u>1 300 806</u>
SUMMA EGET KAPITAL OCH SKULDER		4 160 294	4 099 943

Be
Kaul

2025061914492

Noter

Not 1 Redovisningsprinciper

Årsredovisningen är upprättad i enlighet med årsredovisningslagen och BFNAR 2016:10 Årsredovisning i mindre företag (K2).

Redovisningsvaluta

Årsredovisningen är upprättad i svenska kronor, SEK, beloppen anges i hela kronor(kr) om inget annat anges.

Tjänste- och entreprenaduppdrag

Företagets intäkter från uppdrag till fast pris redovisas enligt huvudregeln.

Avskrivning

Avskrivningar enligt plan baseras på ursprungliga anskaffningsvärden och beräknad nyttjandeperiod.

Tillämpade avskrivningstider:

Byggnader	25 år
Inventarier, verktyg och installationer	5 år

Nyckeltalsdefinitioner

Nettoomsättning


Rörelsens huvudintäkter, fakturerade kostnader, sidointäkter samt intäktskorrigeringar.

Resultat efter finansiella poster

Resultat efter finansiella intäkter och kostnader men före bokslutsdispositioner och skatter.

Soliditet (%)

Justerat eget kapital (eget kapital och obeskattade reserver med avdrag för uppskjuten skatt) i procent av balansomslutningen.



2025061914493

2025061914494

Not 2

Byggnader och mark	2024-12-31	2023-12-31
Ingående anskaffningsvärde	3 886 553	3 886 553
Utgående ackumulerade anskaffningsvärden	3 886 553	3 886 553
Ingående avskrivningar	-479 535	-405 339
Årets avskrivningar	-74 196	-74 196
Utgående ackumulerade avskrivningar	-553 731	-479 535
Utgående redovisat värde	3 332 822	3 407 018

Not 3

Inventarier, verktyg och installationer	2024-12-31	2023-12-31
Ingående anskaffningsvärde	300 000	300 000
Utgående ackumulerade anskaffningsvärden	300 000	300 000
Ingående avskrivningar	-300 000	-300 000
Årets avskrivningar	0	0
Utgående ackumulerade avskrivningar	-300 000	-300 000
Utgående redovisat värde	0	0

Not 4 Andra långfristiga skulder

	2024-12-31	2023-12-31
Skulder som betalas senare än 5 år efter balansdagen	600 000	780 000
Redovisat värde	600 000	780 000

Not 5 Ställda säkerheter


	2024-12-31	2023-12-31
För egna skulder och checkkredit		
Fastighetsinteckning	2 700 000	2 700 000
	2 700 000	2 700 000

[Handwritten signature]


Stockholm 9/15 2025



Pål Wingren
Ordförande



Dennis Engström



Kent Isaksson

2025061914495