

# ÅRSREDOVISNING

för

## Ergonomhuset i Göteborg AB

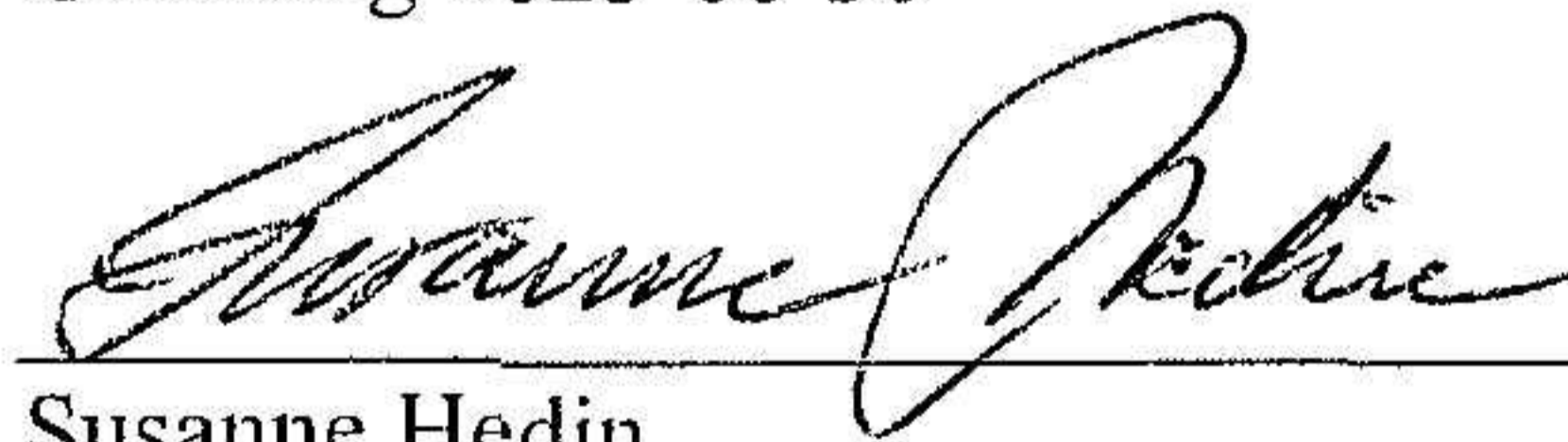
Org.nr. 556373-0349

Styrelsen får härmed avlämna årsredovisning för räkenskapsåret 2024-01-01 - 2024-12-31

Innehåll	Sida
- förvaltningsberättelse	2
- resultaträkning	4
- balansräkning	5
- noter	7
- underskrifter	8

Undertecknad styrelseledamot i Ergonomhuset i Göteborg AB intygar härmed, dels att denna kopia av årsredovisningen överensstämmer med originalet, dels att resultat- och balansräkning fastställts på årsstämman den 30 juni 2025. Stämman beslöt tillika godkänna styrelsens förslag till vinstdisposition.

Göteborg 2025-06-30



Susanne Hedin

# ÅRSREDOVISNING

för

## Ergonomhuset i Göteborg AB

Org.nr. 556373-0349

Styrelsen får härmed avlämna årsredovisning för räkenskapsåret 2024-01-01 - 2024-12-31

Innehåll	Sida
- förvaltningsberättelse	2
- resultaträkning	4
- balansräkning	5
- noter	7
- underskrifter	8

# Ergonomhuset i Göteborg AB

Org.nr. 556373-0349

## FÖRVALTNINGSBERÄTTELSE

Årsredovisningen är upprättad i svenska kronor, SEK.

### Verksamheten

#### Allmänt om verksamheten

Företaget registrerades år 1989. Bolaget bedriver konsultverksamhet avseende belastningsergonomi och stresshantering. Inriktningen inom hälso och sjukvård fortsätter i form av digitala konsultationer för personer som har drabbats av ansiktsförlamning, oftast efter att de har laddat ner vår medicinska applikation Face IT. Bells Palsy-Training.

Företagets säte är Göteborg.

### Flerårsöversikt

	2024	2023	2022	2021
Nettoomsättning	8 652	90 952	730 685	1 210 032
Resultat efter finansiella poster	-61 335	-36 653	575 680	875 127
Soliditet (%)	86	83	78	78

Definitioner av nyckeltal, se noter

### Förändringar i eget kapital

	Aktiekapital	Reservfond	Balanserat resultat	Årets resultat	Summa eget kapital
Belopp vid årets ingång	100 000	20 000	482 296	-28	602 268
Utdelning			-204 325	0	-204 325
Balanseras i ny räkning			-28	28	0
Årets resultat				-131	-131
Belopp vid årets utgång	100 000	20 000	277 943	-131	397 812

### Resultatdisposition

Medel att disponera:	
Balanserat resultat	277 943
Årets resultat	-131
	<hr/>
	277 812
Förslag till disposition:	
Utdelning	209 550
Balanseras i ny räkning	68 262
	<hr/>
	277 812

#### Förslag till beslut om vinstutdelning

Styrelsen föreslår att utdelning lämnas med 209 550,00 kr. vilket motsvarar 209,55 kr. per aktie.

Styrelsen föreslår att utbetalning av utdelningen skall ske i omedelbar anslutning till årsstämman.

Styrelsen anser att den föreslagna vinstutdelningen är försvarlig med hänsyn till de krav som verksamhetens art, omfattning och risker ställer på storleken av det egna kapitalet samt bolagets konsolideringsbehov, likviditet och ställning i övrigt.

Yttrandet ska ses mot bakgrund av den information som framgår av årsredovisningen. Företagsledningen planerar inga väsentliga förändringar av befintlig verksamhet så som väsentliga investeringar, försäljningar eller avveckling.

# Ergonomhuset i Göteborg AB

Org.nr. 556373-0349

Beträffande bolagets resultat och ställning i övrigt hänvisas till efterföljande resultat- och balansräkningar med tillhörande noter.

k=20250707;2025070937259

# Ergonomhuset i Göteborg AB

Org.nr. 556373-0349

## RESULTATRÄKNING

	Not	2024-01-01 2024-12-31	2023-01-01 2023-12-31
<b>Rörelseintäkter, lagerförändringar m.m.</b>			
Nettoomsättning		8 652	90 952
<b>Summa rörelseintäkter, lagerförändringar m.m.</b>		8 652	90 952
<b>Rörelsekostnader</b>			
Övriga externa kostnader		-99 311	-118 784
Personalkostnader	2	-5 550	-27 818
<b>Summa rörelsekostnader</b>		-104 861	-146 602
<b>Rörelseresultat</b>		-96 209	-55 650
<b>Finansiella poster</b>			
Övriga ränteintäkter och liknande resultatposter		36 802	21 518
Räntekostnader och liknande resultatposter		-1 928	-2 521
<b>Summa finansiella poster</b>		34 874	18 997
<b>Resultat efter finansiella poster</b>		-61 335	-36 653
<b>Bokslutsdispositioner</b>			
Förändring av periodiseringsfonder		68 000	42 000
<b>Summa bokslutsdispositioner</b>		68 000	42 000
<b>Resultat före skatt</b>		6 665	5 347
<b>Skatter</b>			
Skatt på årets resultat		-6 796	-5 375
<b>Årets resultat</b>		<b>-131</b>	<b>-28</b>

k=20250707-2025070937260

**Ergonomhuset i Göteborg AB**

Org.nr. 556373-0349

**BALANSRÄKNING****TILLGÅNGAR****Anläggningstillgångar****Materiella anläggningstillgångar**

Övriga materiella anläggningstillgångar

**Summa materiella anläggningstillgångar****Finansiella anläggningstillgångar**

Andra långfristiga värdepappersinnehav

**Summa finansiella anläggningstillgångar****Summa anläggningstillgångar****Omsättningstillgångar****Kortfristiga fordringar**

Kundfordringar

Övriga fordringar

Förutbetalda kostnader och upplupna intäkter

**Summa kortfristiga fordringar****Kassa och bank**

Kassa och bank

**Summa kassa och bank****Summa omsättningstillgångar****SUMMA TILLGÅNGAR**

Not

2024-12-31

2023-12-31

3

70 283

70 283

70 283

70 283

4

382 095

0

382 095

0

452 378

70 283

0

39 813

16 838

64 284

0

4 750

16 838

108 847

346 141

972 254

346 141

972 254

362 979

1 081 101

815 357

1 151 384

K=20250707;2025070937261

**Ergonomhuset i Göteborg AB**

Org.nr. 556373-0349

**BALANSRÄKNING**

2024-12-31

2023-12-31

Not

**EGET KAPITAL OCH SKULDER****Eget kapital****Bundet eget kapital**

Aktiekapital

100 000

100 000

Reservfond

20 000

20 000

**Summa bundet eget kapital**

120 000

120 000

**Fritt eget kapital**

Balanserat resultat

277 943

482 296

Årets resultat

-131

-28

**Summa fritt eget kapital**

277 812

482 268

**Summa eget kapital**

397 812

602 268

**Obeskattade reserver**

Periodiseringsfonder

379 000

441 000

**Summa obeskattade reserver**

379 000

441 000

**Kortfristiga skulder**

Skatteskulder

12 171

68 116

Övriga skulder

11 374

29 000

Upplupna kostnader och förutbetalda intäkter

15 000

11 000

**Summa kortfristiga skulder**

38 545

108 116

**SUMMA EGET KAPITAL OCH SKULDER**

815 357

1 151 384

20250707;2025070937262

**NOTER****Not 1 Redovisnings- och värderingsprinciper**

Årsredovisningen är upprättad i enlighet med årsredovisningslagen och Bokföringsnämndens allmänna råd (BFNAR 2016:10) om årsredovisning i mindre företag.

*Materiella anläggningstillgångar*Tillämpade avskrivningstider:

	<u>Antal år</u>
Inventarier, verktyg och installationer	5
Övriga materiella anläggningstillgångar	0

Inga avskrivninga sker på konst.

**Noter till resultaträkningen**

<b>Not 2 Medelantal anställda</b>	<b>2024</b>	<b>2023</b>
-----------------------------------	-------------	-------------

*Medelantal anställda*

Medelantalet anställda bygger på av bolaget betalda närvarotimmar relaterade till en normal arbetstid.

Medelantal anställda har varit	0,00	1,00
--------------------------------	------	------

**Noter till balansräkningen**

<b>Not 3 Övriga materiella anläggningstillgångar</b>	<b>2024-12-31</b>	<b>2023-12-31</b>
--	-------------------	-------------------

Ingående anskaffningsvärden	70 283	70 283
Utgående anskaffningsvärden	70 283	70 283
Redovisat värde	70 283	70 283

<b>Not 4 Andra långfristiga värdepappersinnehav</b>	<b>2024-12-31</b>	<b>2023-12-31</b>
---	-------------------	-------------------

Inköp	382 095	0
Utgående anskaffningsvärden	382 095	0
Årets nedskrivningar	0	0
Utgående nedskrivningar	0	0
Redovisat värde	382 095	0

**Övriga noter****Not 5 Definition av nyckeltal**

Soliditet


Justerat eget kapital i procent av balansomslutning

NOTER


Göteborg den 30 juni 2025

20250707;20250709;57264

  
Susanne Hedin

  
Joakim Hedin

VIDIMANTS



0733 871616