

TAPEK Consulting AB

Organisationsnummer 559388-1369

Årsredovisning 2024


Styrelsen får härmed avlämna årsredovisning
för räkenskapsåret 2024-01-01- 2024-12-31

Årsredovisningen är upprättad i svenska kronor
och beloppen anges i kr om inget annat anges.

Fastställelseintyg

Undertecknad styrelseledamot i TAPEK Consulting AB intygar härmed att denna kopia av årsredovisningen överensstämmer med originalet och att resultat- och balansräkningen fastställts på årsstämma 2025-05-19. Stämman beslutade också att godkänna styrelsens förslag till resultatdisposition.

Järfälla 2025-05-20



Thomas Andersson

Förvaltningsberättelse

Verksamheten

Bolaget bedriver konsulttjänster inom bygg och anläggning.

Företaget har sitt säte i Järfälla

Väsentliga händelser

Inga väsentliga händelser under räkenskapsåret eller efter räkenskapsårets utgång.

Flerårsöversikt (Tkr)	2024	2023	2022 (6 mån)
Nettotoomsättning	1865	1736	0
Resultat efter finansiella poster	303	657	-20
Balansomslutning	1068	912	15
Soliditet (%)	53,3	58,1	32,1

Resultatdisposition

Förslag till disposition av bolagets resultat

Till årsstämman förfogande står:

balanserat resultat	178 001
årets resultat	199 317
	377 318

Styrelsen föreslår att:

till aktieägarna utdelas	150 000
i ny räkning överföres	227 318
	377 318

Förändring av eget kapital

	Aktie- kapital	Reserv- fond	Balanserat resultat	Årets resultat	Summa eget kapital
Belopp vid årets ingång	25 000	0	-20 157	398 158	403 001
Vinstdisposition enligt årsstämman			398 158	-398 158	0
Utdelning			-200 000		-200 000
Årets resultat				199 317	199 317
Belopp vid årets utgång	25 000	0	178 001	199 317	402 318

Beträffande bolagets resultat och ställning i övrigt hänvisas till efterföljande resultat- och balansräkningar med tillhörande tilläggsupplysningar och bokslutskommentarer.

ank=20250526;2025052705059

Resultaträkning



<i>Belopp i kr</i>	Not	2024-01-01 2024-12-31	2023-01-01 2023-12-31
Rörelsens intäkter			
Nettoomsättning		1 864 797	1 735 647
Summa rörelsens intäkter		1 864 797	1 735 647
Rörelsens kostnader			
Övriga externa kostnader		-219 325	-176 721
Personalkostnader	1	-1 348 457	-902 716
Summa rörelsens kostnader		-1 567 782	-1 079 437
Rörelseresultat		297 015	656 210
Finansiella poster			
Ränteintäkter och liknande resultatposter	2	6 064	1 133
Räntekostnader och liknande resultatposter	3	-111	-37
Summa finansiella poster		5 953	1 096
Resultat efter finansiella poster		302 968	657 306
Bokslutsdispositioner			
Förändring av periodiseringsfond		-50 000	-160 000
Resultat före skatt		252 968	497 306
Skatt på årets resultat		-53 651	-99 148
Årets resultat		199 317	398 158

ank=20250526.2025052705060

Balansräkning

<i>Belopp i kr</i>	Not	2024-12-31	2023-12-31
TILLGÅNGAR			
Omsättningstillgångar			
Kortfristiga fordringar			
Kundfordringar		378 000	231 000
Övriga fordringar		790	20 827
Förutbetalda kostnader och upplupna intäkter		18 178	145 155
		<u>396 968</u>	<u>396 982</u>
Kassa och bank		670 788	514 993
Summa omsättningstillgångar		1 067 756	911 975
SUMMA TILLGÅNGAR		<u>1 067 756</u>	<u>911 975</u>

<i>Belopp i kr</i>	Not	2024-12-31	2023-12-31
EGET KAPITAL OCH SKULDER			
Eget kapital			
Bundet eget kapital			
Aktiekapital		25 000	25 000
		<u>25 000</u>	<u>25 000</u>
Fritt eget kapital			
Balanserat resultat		178 001	-20 157
Årets resultat		199 317	398 158
		<u>377 318</u>	<u>378 001</u>
Summa eget kapital		402 318	403 001
Obeskattade reserver		210 000	160 000
Kortfristiga skulder			
Leverantörsskulder		15 995	9 024
Skatteskulder		152 799	99 148
Övriga skulder		214 432	188 712
Upplupna kostnader och förutbetalda intäkter		72 212	52 090
Summa kortfristiga skulder		<u>455 438</u>	<u>348 974</u>
SUMMA EGET KAPITAL OCH SKULDER		<u>1 067 756</u>	<u>911 975</u>

Tilläggsupplysningar

Redovisningsprinciper och värderingsprinciper

Årsredovisningen är upprättad i enlighet med årsredovisningslagen och Bokföringsnämndens allmänna råd (BFNAR 2016:10) om årsredovisning i mindre företag.

UPPLYSNINGAR TILL ENSKILDA POSTER

Not 1 Personal

Medeltalet anställda	2024		2023	
	Antal anställda	Varav män	Antal anställda	Varav män
Sverige	1	1	1	1

Not 2 Ränteintäkter och liknande resultatposter

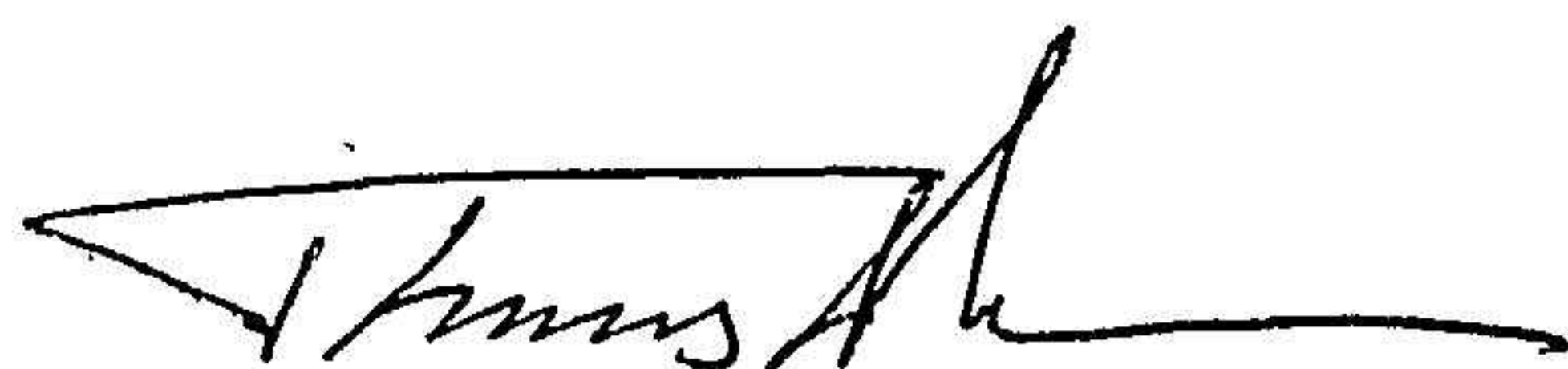
	2024-12-31	2023-12-31
Ränteintäkter övriga	6 064	1 133
Summa	6 064	1 133

Not 3 Räntekostnader och liknande resultatposter

	2024-12-31	2023-12-31
Räntekostnader övriga	-111	-37
Summa	-111	-37

Undertecknad försäkrar härmed att årsredovisningen har upprättats i enlighet med årsredovisningslagen och god redovisningssed, att aktuella redovisningsnormer har tillämpats och att lämnade uppgifter stämmer med faktiska förhållanden.

Järfälla den 2025-05-19



Thomas Andersson
Ordförande



Ann-Christine Ivarsson