

Årsredovisning

för

TRÄ Holding Nordic AB

559121-3177

Räkenskapsåret

2023

Fastställelseintyg

Undertecknad styrelseledamot i TRÄ Holding Nordic AB intygar, dels att denna kopia av årsredovisningen stämmer överens med originalet, dels att resultaträkningen och balansräkningen i årsredovisningen har fastställts på årsstämma 2024-06-30. Årsstämman beslutade att godkänna styrelsens förslag till resultatdisposition

Stockholm 2024-06-30


Lars-Michael Paqvalén

Årsredovisning
för
TRÄ Holding Nordic AB
559121-3177
Räkenskapsåret
2023



Styrelsen för TRÄ Holding Nordic AB avger följande årsredovisning för räkenskapsåret 2023.

Årsredovisningen är upprättad i euro, EUR. Om inget annat särskilt anges, redovisas alla belopp i hela Euro (EUR).

Förvaltningsberättelse

Verksamheten

Allmänt om verksamheten

Företagets verksamhet är att bedriva investeringsverksamhet, förvalta fast och lös egendom samt bedriva därmed förenlig verksamhet.

Företaget har sitt säte i Stockholm.

Väsentliga händelser under räkenskapsåret

Bolagets eget kapital är till fullo förbrukat. Marknadsvärdet på bolagets aktieinnehav överstiger skillnaden. Detta realiserade övervärde återställer eget kapital.

Flerårsöversikt (TEUR)	2023	2022	2021	2020
Nettoomsättning	0	0	0	0
Resultat efter finansiella poster	-12	-214	-122	202
Soliditet (%)	-1,8	2,5	45,6	57,9

Förändringar i eget kapital

	Aktie- kapital	Balanserat resultat	Årets resultat	Totalt
Belopp vid årets ingång	6 869	214 599	-214 397	7 071
Disposition enligt beslut av årsstämman:				
Balanseras i ny räkning		-214 397	214 397	0
Årets resultat			-12 328	-12 328
Belopp vid årets utgång	6 869	202	-12 328	-5 257


Resultatdisposition

Styrelsen föreslår att den ansamlade förlusten (EUR):

balanserad vinst	202
årets förlust	-12 328
	-12 126

behandlas så att	
i ny räkning överföres	-12 126
	-12 126


Företagets resultat och ställning i övrigt framgår av efterföljande resultat- och balansräkning med noter.



Resultaträkning

	Not	2023-01-01 -2023-12-31	2022-01-01 -2022-12-31
Summa rörelseintäkter, lagerförändringar m.m.		0	0
Rörelsekostnader			
Övriga externa kostnader		-5 776	-1 823
Summa rörelsekostnader		-5 776	-1 823
Rörelseresultat		-5 776	-1 823
Finansiella poster			
Nedskrivningar av finansiella anläggningstillgångar och kortfristiga placeringar		-3 328	-200 000
Räntekostnader och liknande resultatposter		-3 224	-12 574
Summa finansiella poster		-6 552	-212 574
Resultat efter finansiella poster		-12 328	-214 397
Resultat före skatt		-12 328	-214 397
Årets resultat		-12 328	-214 397

2024073003991



Balansräkning

Not

2023-12-31

2022-12-31

TILLGÅNGAR

Anläggningstillgångar

Finansiella anläggningstillgångar

Andelar i koncernföretag

2

284 492

287 819

Summa finansiella anläggningstillgångar

284 492

287 819

Summa anläggningstillgångar

284 492

287 819

Omsättningstillgångar

Kortfristiga fordringar

Övriga fordringar

2

2

Summa kortfristiga fordringar

2

2

Kassa och bank

Kassa och bank

117

221

Summa kassa och bank

117

221

Summa omsättningstillgångar


119

223

SUMMA TILLGÅNGAR

284 611

288 042



Balansräkning

Not

2023-12-31

2022-12-31

EGET KAPITAL OCH SKULDER

Eget kapital

Bundet eget kapital

Aktiekapital

6 869

6 869

Summa bundet eget kapital

6 869

6 869

Fritt eget kapital

Fri överkursfond

222 356

222 356

Balanserat resultat

-222 154

-7 757

Årets resultat

-12 328

-214 397

Summa fritt eget kapital

-12 126

202

Summa eget kapital

-5 257

7 071

Långfristiga skulder

Skulder till koncernföretag

2 535

2 535

Övriga skulder

74 934

66 921

Summa långfristiga skulder

77 469

69 456

Kortfristiga skulder

Leverantörsskulder

1 635

0

Skulder till koncernföretag

209 114

210 515

Upplupna kostnader och förutbetalda intäkter

1 650

1 000

Summa kortfristiga skulder

212 399

211 515

SUMMA EGET KAPITAL OCH SKULDER

284 611

288 042

Noter

Not 1 Redovisningsprinciper

Allmänna upplysningar

Årsredovisningen är upprättad i enlighet med årsredovisningslagen och Bokföringsnämndens allmänna råd (BFNAR 2016:10) om årsredovisning i mindre företag.

Nyckeltalsdefinitioner

Nettoomsättning

Rörelsens huvudintäkter, fakturerade kostnader, sidointäkter samt intäktskorrigeringar.

Resultat efter finansiella poster

Resultat efter finansiella intäkter och kostnader men före bokslutsdispositioner och skatter.


Soliditet (%)


Justerat eget kapital (eget kapital och obeskattade reserver med avdrag för uppskjuten skatt) i procent av balansomslutning.

Not 2 Andelar i koncernföretag

	2023-12-31	2022-12-31
Ingående anskaffningsvärden	397 796	395 262
Inköp	0	2 534
Utgående ackumulerade anskaffningsvärden	397 796	397 796
Ingående nedskrivningar	-109 977	-109 977
Årets nedskrivningar	-3 327	0
Utgående ackumulerade nedskrivningar	-113 304	-109 977
Utgående redovisat värde	284 492	287 819

Stockholm 2024-06-30


Lars-Michael Paqvalén
Ordförande


Thomas Noreila
Styrelseledamot

