

Årsredovisning

för

MB Sweden Trading AB

559080-6831

Räkenskapsåret


2023-07-01 – 2024-06-30

Fastställelseintyg

Undertecknad styrelseledamot i MB Sweden Trading AB intygar, dels att denna kopia av årsredovisningen stämmer överens med originalet, dels att resultaträkningen och balansräkningen i årsredovisningen har fastställts på årsstämman den 18 december 2024. Årsstämman beslutade att godkänna styrelsens förslag till resultatdisposition.

Halmstad den 18 december 2024

Mikica Babic



Årsredovisning
för
MB Sweden Trading AB
559080-6831

Räkenskapsåret
2023-07-01 – 2024-06-30

Styrelsen för MB Sweden Trading AB avger följande årsredovisning för räkenskapsåret 2023-07-01 – 2024-06-30.

Årsredovisningen är upprättad i svenska kronor, SEK. Om inte annat särskilt anges, redovisas alla belopp i hela kronor (kr). Uppgifter inom parentes avser föregående år.

Förvaltningsberättelse

Verksamheten

Föremålet för bolagets verksamhet är att idka handel, export, import, förmedling av verktyg, maskiner och motorer inom verkstadsindustrin samt handel, export och förmedling av fordon, konsultationer inom nämnda områden och därmed förenlig verksamhet.

Företaget har sitt säte i HALMSTAD.

Flerårsöversikt (Tkr)	2023/24	2022/23	2021/22	2020/21
Nettoomsättning	1 470	1 196	1 475	3 867
Resultat efter finansiella poster	98	5	-231	464
Soliditet (%)	49	45	46	53

Förändringar i eget kapital


	Aktie- kapital	Balanserat resultat	Årets resultat	Totalt
Belopp vid årets ingång	50 000	1 526 270	4 906	1 581 176
Disposition enligt beslut av årsstämman:				
Balanseras i ny räkning		4 906	-4 906	0
Årets resultat			98 397	98 397
Belopp vid årets utgång	50 000	1 531 176	98 397	1 679 573

Resultatdisposition

Styrelsen föreslår att till förfogande stående vinstmedel (kronor):

balanserad vinst	1 531 176
årets vinst	98 397
	1 629 573
disponeras så att i ny räkning överföres	1 629 573
	1 629 573

Företagets resultat och ställning i övrigt framgår av efterföljande resultat- och balansräkning med noter.



Resultaträkning

Not

2023-07-01
-2024-06-30

2022-07-01
-2023-06-30

Rörelseintäkter, lagerförändringar m. m.

Nettoomsättning

1 470 002

1 195 646

Summa rörelseintäkter, lagerförändringar m.m.

1 470 002

1 195 646

Rörelsekostnader

Handelsvaror

-421 139

-284 487

Övriga externa kostnader

-289 473

-295 381

Personalkostnader

2

-662 624

-611 750

Summa rörelsekostnader

-1 373 236

-1 191 618

Rörelseresultat

96 766

4 028

Finansiella poster

Övriga ränteintäkter och liknande resultatposter

26

0

Räntekostnader och liknande resultatposter

1 605

878

Summa finansiella poster

1 631

878

Resultat efter finansiella poster

98 397

4 906

Resultat före skatt

98 397


4 906

Årets resultat

98 397

4 906

2025012808079



Balansräkning Not 2024-06-30 2023-06-30

TILLGÅNGAR

Anläggningstillgångar

Materiella anläggningstillgångar

Inventarier, verktyg och installationer 3 0 0

Summa materiella anläggningstillgångar 0 0

Summa anläggningstillgångar 0 0

Omsättningstillgångar

Varulager m. m.

Handelsvaror 475 300 343 000

Summa varulager 475 300 343 000

Kortfristiga fordringar

Kundfordringar 2 067 202 2 627 803

Övriga fordringar 212 766 167 292

Summa kortfristiga fordringar 2 279 968 2 795 095

Kassa och bank


Kassa och bank 707 494 352 453

Summa kassa och bank 707 494 352 453

Summa omsättningstillgångar 3 462 762 3 490 548

SUMMA TILLGÅNGAR 3 462 762 3 490 548

2025012808080



Balansräkning

Not

2024-06-30

2023-06-30

EGET KAPITAL OCH SKULDER

Eget kapital

Bundet eget kapital

Aktiekapital

50 000

50 000

Summa bundet eget kapital

50 000

50 000

Fritt eget kapital

Balanserat resultat

1 531 176

1 526 270

Årets resultat

98 397

4 906

Summa fritt eget kapital

1 629 573

1 531 176

Summa eget kapital

1 679 573

1 581 176

Långfristiga skulder

Checkräkningskredit

4

0

0

Övriga skulder

5

1 000 000

1 000 000

Summa långfristiga skulder

1 000 000

1 000 000

Kortfristiga skulder

Leverantörsskulder

2 470

5 169

Skatteskulder

19 703

19 672

Övriga skulder

741 016

859 532

Upplupna kostnader och förutbetalda intäkter

20 000

24 999

Summa kortfristiga skulder


783 189

909 372

SUMMA EGET KAPITAL OCH SKULDER

3 462 762

3 490 548



Noter

Not 1 Redovisningsprinciper

Allmänna upplysningar

Årsredovisningen är upprättad i enlighet med årsredovisningslagen och Bokföringsnämndens allmänna råd (BFNAR 2016:10) om årsredovisning i mindre företag.

Avskrivning

Tillämpade avskrivningstider:

Materiella anläggningstillgångar

Inventarier, verktyg och installationer 20 %

Nyckeltalsdefinitioner

Nettoomsättning

Rörelsens huvudintäkter, fakturerade kostnader, sidointäkter samt intäktskorrigeringar.

Resultat efter finansiella poster

Resultat efter finansiella intäkter och kostnader men före bokslutsdispositioner och skatter.

Soliditet (%)

Justerat eget kapital (eget kapital och obeskattade reserver med avdrag för uppskjuten skatt) i procent av balansomslutning.

Not Ställda säkerheter

	2024-06-30	2023-06-30
Företagsinteckning	500 000	500 000
	500 000	500 000

Not 2 Medelantalet anställda


	2023-07-01 -2024-06-30	2022-07-01 -2023-06-30
Medelantalet anställda	1	1

Not 3 Inventarier, verktyg och installationer

	2024-06-30	2023-06-30
Ingående anskaffningsvärden	22 506	22 506
Utgående ackumulerade anskaffningsvärden	22 506	22 506
Ingående avskrivningar	-22 506	-22 506
Utgående ackumulerade avskrivningar	-22 506	-22 506

Utgående redovisat värde

0 0



2025012808083

Not 4 Checkräkningskredit


	2024-06-30	2023-06-30
Beviljat belopp på checkräkningskredit uppgår till	300 000	300 000
Utnyttjad kredit uppgår till	0	0
<u>Ställda säkerheter</u>		
Företagsinteckning	500 000	500 000
	500 000	500 000

Not 5 Övriga skulder

Skulden avser lån från närstående.

Halmstad den 18 december 2024

Mikica Babic



**Fotokopians överensstämmelse
med originalet bekrägas:**

