

# Årsredovisning

för

## Stracon AB

556227-9736


Räkenskapsåret

2022

### Fastställelseintyg

Undertecknad styrelseledamot i Stracon AB intygar, dels att denna kopia av årsredovisningen stämmer överens med originalet, dels att resultaträkningen och balansräkningen i årsredovisningen har fastställts på årsstämman den 27 juli 2023. Årsstämman beslutade att godkänna styrelsens förslag till resultatdisposition.

Uppsala den 27 juli 2023

  
Olof Johannesson

Styrelsen för Stracon AB får härmed avge årsredovisning för räkenskapsåret 2022.

## Förvaltningsberättelse

### Verksamheten

#### Allmänt om verksamheten

Bolaget bedriver konsultverksamhet inom förvärvs-, avyttrings- samt strategifrågor hos bolag med anknytning till sjukvård.

Företaget har sitt säte i Uppsala.

Flerårsöversikt (tkr)	2022	2021	2020	2019
Nettoomsättning	0	0	0	18
Resultat efter finansiella poster	51	112	16	39
Soliditet (%)	39	37	31	29

### Förändringar i eget kapital

	Aktie- kapital	Reserv- fond	Balanserat resultat	Årets resultat	Totalt
Belopp vid årets ingång	100 000	20 000	145 033	95 977	361 010
Disposition enligt beslut av årsstämman:			95 977	-95 977	0
Årets resultat				44 482	44 482
Belopp vid årets utgång	100 000	20 000	241 010	44 482	405 492

### Resultatdisposition

Styrelsen föreslår att till förfogande stående vinstmedel (kronor):

balanserad vinst	241 010
årets vinst	44 482
	<b>285 492</b>
disponeras så att i ny räkning överföres	285 492
	<b>285 492</b>

## Resultaträkning

Not	2022-01-01 -2022-12-31	2021-01-01 -2021-12-31
	0	0
<b>Summa rörelseintäkter, lagerförändringar m.m.</b>		
<b>Rörelsekostnader</b>		
Övriga externa kostnader	-1 752	-3 854
<b>Summa rörelsekostnader</b>	<b>-1 752</b>	<b>-3 854</b>
<b>Rörelseresultat</b>	<b>-1 752</b>	<b>-3 854</b>
<b>Finansiella poster</b>		
Resultat från övriga kortfristiga placeringar	31 572	80 528
Upp/nedskrivningar av finansiella anläggningstillgångar och kortfristiga placeringar	20 803	35 097
<b>Summa finansiella poster</b>	<b>52 375</b>	<b>115 625</b>
<b>Resultat efter finansiella poster</b>	<b>50 622</b>	<b>111 771</b>
<b>Resultat före skatt</b>	<b>50 622</b>	<b>111 771</b>
<b>Skatter</b>		
Skatt på årets resultat	-6 140	-15 794
<b>Årets resultat</b>	<b>44 482</b>	<b>95 977</b>

## Balansräkning

Not

2022-12-31

2021-12-31

### TILLGÅNGAR

#### Omsättningstillgångar

##### *Kortfristiga fordringar*

Övriga fordringar

56 986

23 011

Summa kortfristiga fordringar

56 986

23 011

##### *Kortfristiga placeringar*

Övriga kortfristiga placeringar

1

860 637

397 195

Summa kortfristiga placeringar

860 637

397 195

##### *Kassa och bank*

Kassa och bank

109 804

556 598

Summa kassa och bank

109 804

556 598

Summa omsättningstillgångar

1 027 426

976 804

### SUMMA TILLGÅNGAR

1 027 426

976 804

1 027 426

976 804

## Balansräkning

Not

2022-12-31

2021-12-31

### EGET KAPITAL OCH SKULDER

#### Eget kapital

##### *Bundet eget kapital*

Aktiekapital

100 000

100 000

Reservfond

20 000

20 000

**Summa bundet eget kapital**

**120 000**

**120 000**

##### *Fritt eget kapital*

Balanserat resultat

241 010

145 032

Årets resultat

44 482

95 977

**Summa fritt eget kapital**

**285 492**

**241 010**

**Summa eget kapital**

**405 492**

**361 010**

#### Långfristiga skulder

Övriga skulder

600 000

600 000

**Summa långfristiga skulder**

**600 000**

**600 000**

#### Kortfristiga skulder

Skatteskulder

21 934

15 794

**Summa kortfristiga skulder**

**21 934**

**15 794**

**SUMMA EGET KAPITAL OCH SKULDER**

**1 027 426**

**976 804**

2023082201070

## Noter

### Redovisningsprinciper

#### Allmänna upplysningar

Årsredovisningen är upprättad i enlighet med årsredovisningslagen och Bokföringsnämndens allmänna råd (BFNAR 2016:10) om årsredovisning i mindre företag.

#### Nyckeltalsdefinitioner

Nettoomsättning

Rörelsens huvudintäkter, fakturerade kostnader, sidointäkter samt intäktskorrigeringar.

Resultat efter finansiella poster

Resultat efter finansiella intäkter och kostnader men före bokslutsdispositioner och skatter.


Soliditet (%)

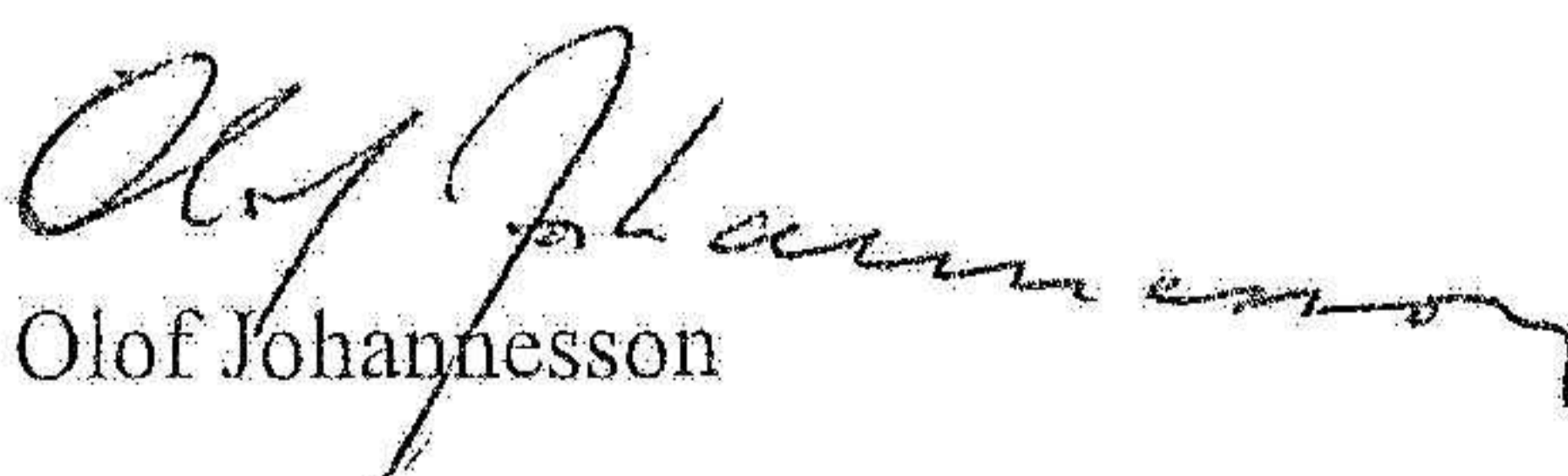
Justerat eget kapital (eget kapital och obeskattade reserver med avdrag för uppskjuten skatt) i procent av balansomslutning.

#### Not 1 Andra långfristiga värdepappersinnehav

	2022-12-31	2021-12-31
Ingående anskaffningsvärden	549 472	678 711
Inköp	915 213	1 599 829
Försäljningar/utrangeringar	-472 574	-1 693 971
Avstämning ansk värde		-35 097
<b>Utgående ackumulerade anskaffningsvärden</b>	<b>992 111</b>	<b>549 472</b>
Ingående nedskrivningar	-152 277	-187 374
Återförda nedskrivningar	20 803	35 097
<b>Utgående ackumulerade nedskrivningar</b>	<b>-131 474</b>	<b>-152 277</b>
<b>Utgående redovisat värde</b>	<b>860 637</b>	<b>397 195</b>

Uppsala den 22 juni 2023

  
Olof Stocksén  
Ordförande

  
Olof Johannesson