

**Årsredovisning**  
och  
**Koncernredovisning**  
för  
**Edisen Holding AB**  
559260-1925

Räkenskapsåret  
2023


**Fastställelseintyg**

Undertecknad styrelseledamot i Edisen Holding AB intygar att resultaträkningen och balansräkningen i årsredovisningen för moderbolaget samt koncernresultaträkningen och koncernbalansräkningen har fastställts på årsstämma 2024-06-25. Årsstämman beslutade att godkänna styrelsens förslag till resultatdisposition.

Jag intygar också att innehållet i årsredovisningen och revisionsberättelsen stämmer överens med originalen.

Stockholm

Henric Larsson



Styrelsen för Edisen Holding AB avger följande årsredovisning och koncernredovisning för räkenskapsåret 2023.

Årsredovisningen är upprättad i svenska kronor, SEK. Om inte annat särskilt anges, redovisas alla belopp i hela kronor (kr). Uppgifter inom parentes avser föregående år.

## Förvaltningsberättelse

### Information om verksamheten

Bolaget bedriver handel med värdepapper främst inom media och kommunikation.

Företaget har sitt säte i Stockholm.

### Väsentliga händelser under räkenskapsåret

År 2023 påverkades i hög utsträckning av pågående lågkonjunktur. Denna har påverkat samtliga kundsegment, framför allt inom marknadsföring, vilket resulterat i längre beslutsprocesser och större försiktighet från våra kunders sida att investera i större kampanjer. Inom Entertainment har vi i branschen sett hur Viaplay dragit sig ur och vilket påverkade volymerna 2023 och även 2024.

Våra andra två affärsområden, Platform Services och Managed Services, upplevde inte samma avmattning i ekonomin. För Platform Services, som betjänar globala kunder med en teknisk plattform som gör det möjligt för dem att lagra, distribuera, anpassa, versionera och förbättra videoinnehåll, ser vi en ökad efterfrågan på vår lösning och våra tjänster. Vi ser samma positiva trend inom Managed Services, som tillhandahåller outsourcad post-produktion av video, främst till stora underhållningsföretag. Inom båda dessa områden ser vi en stark potential för framtida tillväxt.

Året har också präglats av intressanta tekniska genombrott, till exempel inom Generativ AI, Virtual Production och Advertising Technology. Dessa teknologier skapar intressanta affärsmöjligheter där vi som företag är väl positionerade då vi redan har utvecklat produkter och tjänster inom dessa områden.

Under 2023 fortsatte vi vårt strategiska initiativ att fokusera på våra stora globala kunder och kunder där vi kombinerar vårt erbjudande bestående av kreativitet och teknologi. Vi ser tydliga signaler att konjunkturen vänder hösten 2024 och därmed också våra kunders investeringar.

### Väsentliga händelser efter räkenskapsårets slut

Under första halvan av 2024 fortsatte koncernen sitt omstruktureringsinitiativ för att styra verksamheten mot våra kärnområden inom teknikstödd produktion med huvudfokus på vår egenutvecklade Plattform. Denna förändring har redan skapat positiva synergieffekter genom ett tydligare erbjudande, större kundfokus och bättre kvalitet på intäkterna.

I slutet av februari avgick Jacques van Niekerk som koncern-VD för Edisen Group efter att ha lett bolaget genom en omställning präglad av ett mer kundcentrerat arbetssätt och en förbättrad operativ struktur. Han efterträddes av Kate Dohaney som tidigare var global säljchef i bolaget.

### Bedömning av företagets fortsatta drift

Som nämns ovan förhindrade makroekonomiska händelser den förväntade tillväxten för 2023. Utöver det omstruktureringsinitiativ som genomfördes i början av 2024, har företaget arbetat nära kunderna för att säkerställa snabb betalning av tjänster, men också med sina leverantörer för att göra det möjligt för företaget att hantera sin rörelsekapitalposition.

### Ägarförhållanden

|                  |              |
|------------------|--------------|
| Henric Larsson   | 31,5%        |
| Magnus Sörlander | 31,5%        |
| Abry Partners    | 14,4%        |
| Minoritetsägare  | <u>22,6%</u> |
|                  | 100%         |

### Flerårsöversikt (Tkr) (Tkr)

| Koncernen                         | 2023     | 2022     | 2021    | 2020<br>(7 mån) |
|-----------------------------------|----------|----------|---------|-----------------|
| Nettoomsättning                   | 417 741  | 477 108  | 492 904 | 372 464         |
| EBITDA                            | -41 732  | -62 746  | 41 577  | -6 926          |
| Resultat efter finansiella poster | -160 536 | -155 866 | -29 806 | -61 697         |
| Antal anställda                   | 263      | 352      | 359     | 269             |
| Balansomslutning                  | 553 589  | 645 247  | 700 349 | 715 398         |
| Soliditet (%)                     | 50       | 62       | 80      | 79              |

| Moderbolaget                      | 2023    | 2022    | 2021    | 2020<br>(7 mån) |
|-----------------------------------|---------|---------|---------|-----------------|
| Nettoomsättning                   | 0       | 6       | 0       | 0               |
| EBITDA                            | -14     | -4      | -34     | -27             |
| Resultat efter finansiella poster | -390    | 5 917   | 7 063   | 2 952           |
| Antal anställda                   | 0       | 0       | 0       | 0               |
| Balansomslutning                  | 734 806 | 696 063 | 645 169 | 613 672         |
| Soliditet (%)                     | 90      | 91      | 98      | 99              |

### Förslag till vinstdisposition

Styrelsen föreslår att till förfogande stående vinstmedel (kronor):

|                        |                    |
|------------------------|--------------------|
| balanserad vinst       | 1 686 414          |
| fri överkursfond       | 661 632 296        |
| årets förlust          | -390 286           |
|                        | <b>662 928 424</b> |
| disponeras så att      |                    |
| i ny räkning överföres | 662 928 424        |
|                        | <b>662 928 424</b> |

Koncernens och moderbolagets resultat och ställning i övrigt framgår av efterföljande resultat- och balansräkningar samt kassaflödesanalyser med noter.

## Koncernens Resultaträkning

|                                                                                       | Not   | 2023-01-01<br>-2023-12-31 | 2022-01-01<br>-2022-12-31 |
|---------------------------------------------------------------------------------------|-------|---------------------------|---------------------------|
| Nettoomsättning                                                                       |       | 417 740 768               | 477 108 129               |
| Aktiverat arbete för egen räkning                                                     |       | 32 109 598                | 34 093 638                |
| Övriga rörelseintäkter                                                                |       | 7 281 700                 | 10 223 865                |
|                                                                                       |       | <b>457 132 065</b>        | <b>521 425 632</b>        |
| <b>Rörelsens kostnader</b>                                                            |       |                           |                           |
| Köpta tjänster och programvaror                                                       |       | -111 143 874              | -154 893 790              |
| Övriga externa kostnader                                                              | 2, 3  | -96 788 409               | -142 458 323              |
| Personalkostnader                                                                     | 4     | -290 931 346              | -286 819 628              |
| Avskrivningar och nedskrivningar av materiella och immateriella anläggningstillgångar |       | -98 064 889               | -96 461 747               |
| Övriga rörelsekostnader                                                               |       | -1 825                    | 0                         |
|                                                                                       |       | <b>-596 930 343</b>       | <b>-680 633 488</b>       |
| <b>Rörelseresultat</b>                                                                | 5     | <b>-139 798 277</b>       | <b>-159 207 856</b>       |
| <b>Resultat från finansiella poster</b>                                               |       |                           |                           |
| Övriga ränteintäkter och liknande resultatposter                                      | 7     | 35 719                    | 10 781 693                |
| Räntekostnader och liknande resultatposter                                            | 8     | -20 772 796               | -7 439 929                |
|                                                                                       |       | <b>-20 737 076</b>        | <b>3 341 764</b>          |
| <b>Resultat efter finansiella poster</b>                                              |       | <b>-160 535 353</b>       | <b>-155 866 092</b>       |
| <b>Resultat före skatt</b>                                                            |       | <b>-160 535 353</b>       | <b>-155 866 092</b>       |
| Skatt på årets resultat                                                               | 9     | -1 374 873                | -4 789 953                |
| Uppskjuten skatt                                                                      | 9, 19 | 173 235                   | 1 126 349                 |
| Övriga skatter                                                                        |       | 13 749                    | 361 972                   |
| <b>Årets resultat</b>                                                                 |       | <b>-161 723 242</b>       | <b>-159 167 724</b>       |

+

## Koncernens Balansräkning

|                                                                      | Not | 2023-12-31         | 2022-12-31         |
|----------------------------------------------------------------------|-----|--------------------|--------------------|
| <b>TILLGÅNGAR</b>                                                    |     |                    |                    |
| <b>Anläggningstillgångar</b>                                         |     |                    |                    |
| <i>Immateriella anläggningstillgångar</i>                            |     |                    |                    |
| Goodwill                                                             | 10  | 370 940 199        | 429 408 045        |
| Balanserade utgifter för utvecklingsarbeten och liknande arbeten     | 11  | 86 006 710         | 89 664 187         |
| Koncessioner, patent, licenser, varumärken samt liknande rättigheter | 12  | 40 017             | 83 869             |
| Övriga immateriella anläggningstillgångar                            | 13  | 2 368 482          | 3 749 855          |
|                                                                      |     | <b>459 355 408</b> | <b>522 905 956</b> |
| <i>Materiella anläggningstillgångar</i>                              |     |                    |                    |
| Byggnadsinventarier                                                  | 14  | 4 319 420          | 6 085 605          |
| Maskiner och andra tekniska anläggningar                             | 15  | 1 275 024          | 1 904 548          |
| Inventarier, verktyg och installationer                              | 16  | 3 012 787          | 5 626 678          |
|                                                                      |     | <b>8 607 231</b>   | <b>13 616 831</b>  |
| <i>Finansiella anläggningstillgångar</i>                             |     |                    |                    |
| Uppskjuten skattefordran                                             | 19  | 0                  | 487 235            |
| Andra långfristiga fordringar                                        |     | 3 714 761          | 3 857 996          |
|                                                                      |     | <b>3 714 761</b>   | <b>4 345 231</b>   |
| <b>Summa anläggningstillgångar</b>                                   |     | <b>471 677 400</b> | <b>540 868 018</b> |
| <b>Omsättningstillgångar</b>                                         |     |                    |                    |
| <i>Varulager m m</i>                                                 |     |                    |                    |
| Färdiga varor och handelsvaror                                       |     | 1 343 622          | 1 390 909          |
|                                                                      |     | <b>1 343 622</b>   | <b>1 390 909</b>   |
| <i>Kortfristiga fordringar</i>                                       |     |                    |                    |
| Kundfordringar                                                       |     | 50 022 176         | 67 355 881         |
| Upparbetad men ej fakturerad intäkt                                  | 17  | 6 013 888          | 312 460            |
| Övriga fordringar                                                    |     | 140 905            | 2 180 139          |
| Förutbetalda kostnader och upplupna intäkter                         | 18  | 15 381 854         | 18 791 810         |
|                                                                      |     | <b>71 558 823</b>  | <b>88 640 290</b>  |
| <i>Kassa och bank</i>                                                |     | 9 009 039          | 14 347 331         |
| <b>Summa omsättningstillgångar</b>                                   |     | <b>81 911 484</b>  | <b>104 378 530</b> |
| <b>SUMMA TILLGÅNGAR</b>                                              |     | <b>553 588 884</b> | <b>645 246 548</b> |

+

## Koncernens Balansräkning

Not 2023-12-31 2022-12-31

### EGET KAPITAL OCH SKULDER

#### Eget kapital

#### Eget kapital hänförligt till moderföretagets aktieägare

|                                                                    |  |                    |                    |
|--------------------------------------------------------------------|--|--------------------|--------------------|
| Aktiekapital                                                       |  | 49 094             | 49 094             |
| Övrigt tillskjutet kapital                                         |  | 628 694 373        | 628 694 373        |
| Annat eget kapital inklusive årets resultat                        |  | -353 069 294       | -229 200 642       |
| <b>Eget kapital hänförligt till moderföretagets<br/>aktieägare</b> |  | <b>275 674 173</b> | <b>399 542 825</b> |

#### Summa eget kapital

275 674 173 399 542 825

#### Avsättningar

|                        |    |                  |                  |
|------------------------|----|------------------|------------------|
| Uppskjuten skatteskuld | 19 | 666 822          | 0                |
| Övriga avsättningar    | 20 | 8 904 186        | 8 904 186        |
|                        |    | <b>9 571 008</b> | <b>8 904 186</b> |

#### Långfristiga skulder

21

|                             |  |                   |                   |
|-----------------------------|--|-------------------|-------------------|
| Skulder till kreditinstitut |  | 55 833 178        | 88 078 204        |
|                             |  | <b>55 833 178</b> | <b>88 078 204</b> |

#### Kortfristiga skulder

|                                              |        |                    |                    |
|----------------------------------------------|--------|--------------------|--------------------|
| Skulder till kreditinstitut                  | 21, 22 | 43 529 527         | 32 054 024         |
| Leverantörsskulder                           |        | 17 220 547         | 21 937 806         |
| Fakturerad men ej upparbetad intäkt          | 17     | 11 824 623         | 24 801 194         |
| Aktuella skatteskulder                       |        | 1 081 681          | 5 874 925          |
| Övriga skulder                               |        | 70 446 662         | 18 864 490         |
| Upplupna kostnader och förutbetalda intäkter | 23     | 68 407 484         | 45 188 894         |
|                                              |        | <b>212 510 524</b> | <b>148 721 333</b> |

### SUMMA EGET KAPITAL OCH SKULDER

553 588 883 645 246 548

## Koncernens rapport över förändringar i eget kapital

2024071616211

|                                         | Aktie-<br>kapital | Övrigt<br>tillskjutet<br>kapital | Annat eget<br>kapital<br>inkl. årets<br>resultat | Summa<br>eget kapital |
|-----------------------------------------|-------------------|----------------------------------|--------------------------------------------------|-----------------------|
| <b>Ingående eget kapital 2022-01-01</b> | <b>49 094</b>     | <b>628 694 373</b>               | <b>-72 073 666</b>                               | <b>556 669 801</b>    |
| Årets resultat                          |                   |                                  | -159 167 724                                     | -159 167 724          |
| Omräkningsdifferens                     |                   |                                  | 2 040 748                                        | 2 040 748             |
| <b>Summa totalresultat</b>              |                   |                                  | <b>-157 126 976</b>                              | <b>-157 126 976</b>   |
| <b>Utgående eget kapital 2022-12-31</b> | <b>49 094</b>     | <b>628 694 373</b>               | <b>-229 200 642</b>                              | <b>399 542 825</b>    |
| <b>Ingående eget kapital 2023-01-01</b> | <b>49 094</b>     | <b>628 694 373</b>               | <b>-229 200 642</b>                              | <b>399 542 825</b>    |
| Årets resultat                          |                   |                                  | -161 723 242                                     | -161 723 242          |
| Omräkningsdifferens                     |                   |                                  | 4 916 667                                        | 4 916 667             |
| Pågående nyemission                     |                   |                                  | 32 937 923                                       | 32 937 923            |
| <b>Utgående eget kapital 2023-12-31</b> | <b>49 094</b>     | <b>628 694 373</b>               | <b>-353 069 294</b>                              | <b>275 674 173</b>    |

x

| <b>Koncernens</b>                                                                   | <b>Not</b> | <b>2023-01-01</b>  | <b>2022-01-01</b>  |
|-------------------------------------------------------------------------------------|------------|--------------------|--------------------|
| <b>Kassaflödesanalys</b>                                                            |            | <b>-2023-12-31</b> | <b>-2022-12-31</b> |
| <b>Den löpande verksamheten</b>                                                     |            |                    |                    |
| Resultat efter finansiella poster                                                   |            | -160 166 855       | -155 866 092       |
| Justeringar för poster som inte ingår i kassaflödet m.m                             | 24         | 96 488 447         | 91 808 433         |
| Betald skatt                                                                        |            | -6 154 368         | -9 154 068         |
| <b>Kassaflöde från den löpande verksamheten före förändringar av rörelsekapital</b> |            | <b>-69 832 776</b> | <b>-73 211 727</b> |
| <b>Kassaflöde från förändringar i rörelsekapital</b>                                |            |                    |                    |
| Förändring av varulager och pågående arbeten                                        |            | 47 287             | -184 560           |
| Förändring kundfordringar                                                           |            | 19 176 652         | 5 011 390          |
| Förändring av kortfristiga fordringar                                               |            | -906 035           | 1 432 106          |
| Förändring leverantörsskulder                                                       |            | -4 509 341         | 1 261 411          |
| Förändring av kortfristiga skulder                                                  |            | 67 992 279         | 18 607 049         |
| <b>Kassaflöde från den löpande verksamheten</b>                                     |            | <b>11 968 066</b>  | <b>-47 084 331</b> |
| <b>Investeringsverksamheten</b>                                                     |            |                    |                    |
| Investeringar i immateriella anläggningstillgångar                                  |            | -30 436 608        | -39 052 818        |
| Investeringar i materiella anläggningstillgångar                                    |            | -131 334           | -7 635 744         |
| Investeringar i finansiella anläggningstillgångar                                   |            | 0                  | -1 008 171         |
| <b>Kassaflöde från investeringsverksamheten</b>                                     |            | <b>-30 567 942</b> | <b>-47 696 733</b> |
| <b>Finansieringsverksamheten</b>                                                    |            |                    |                    |
| Nyemission                                                                          |            | 32 937 923         | 0                  |
| Upptagna lån                                                                        |            | 0                  | 80 422 075         |
| Amortering av lån                                                                   |            | -16 651 842        | -2 000 000         |
| Förändring kortfristiga finansiella skulder                                         |            | -3 024 497         | 10 663 353         |
| <b>Kassaflöde från finansieringsverksamheten</b>                                    |            | <b>13 261 584</b>  | <b>89 085 428</b>  |
| <b>Årets kassaflöde</b>                                                             |            | <b>-5 338 292</b>  | <b>-5 695 636</b>  |
| Likvida medel vid årets början                                                      | 25         | 14 347 331         | 20 042 967         |
| <b>Likvida medel vid årets slut</b>                                                 |            | <b>9 009 039</b>   | <b>14 347 331</b>  |

+

## Moderbolagets Resultaträkning

|                                                  | Not | 2023-01-01<br>-2023-12-31 | 2022-01-01<br>-2022-12-31 |
|--------------------------------------------------|-----|---------------------------|---------------------------|
| <b>Rörelsens intäkter</b>                        |     |                           |                           |
| Nettoomsättning                                  |     | 0                         | 6                         |
|                                                  |     | 0                         | 6                         |
| <b>Rörelsens kostnader</b>                       |     |                           |                           |
| Övriga externa kostnader                         |     | -4 756                    | -3 752                    |
| Övriga rörelsekostnader                          |     | -9 587                    | 0                         |
|                                                  |     | -14 343                   | -3 752                    |
| <b>Rörelseresultat</b>                           |     | -14 343                   | -3 746                    |
| <b>Resultat från finansiella poster</b>          |     |                           |                           |
| Övriga ränteintäkter och liknande resultatposter | 7   | 9 604 340                 | 8 156 036                 |
| Räntekostnader och liknande resultatposter       | 8   | -9 980 283                | -2 235 631                |
|                                                  |     | -375 943                  | 5 920 405                 |
| <b>Resultat efter finansiella poster</b>         |     | -390 286                  | 5 916 659                 |
| Bokslutsdispositioner                            | 27  | 0                         | -6 178 724                |
| <b>Resultat före skatt</b>                       |     | -390 286                  | -262 065                  |
| Skatt på årets resultat                          | 9   | 0                         | 0                         |
| <b>Årets resultat</b>                            |     | -390 286                  | -262 065                  |

↓

## Moderbolagets Balansräkning

Not 2023-12-31 2022-12-31

### TILLGÅNGAR

#### Anläggningstillgångar

##### *Finansiella anläggningstillgångar*

|                                    |            |                    |                    |
|------------------------------------|------------|--------------------|--------------------|
| Andelar i koncernföretag           | 28, 29, 30 | 585 401 877        | 585 401 877        |
| Fordringar hos koncernföretag      | 31         | 149 404 706        | 110 661 008        |
|                                    |            | <b>734 806 583</b> | <b>696 062 885</b> |
| <b>Summa anläggningstillgångar</b> |            | <b>734 806 583</b> | <b>696 062 885</b> |

#### Omsättningstillgångar

##### *Kortfristiga fordringar*

|                   |  |           |           |
|-------------------|--|-----------|-----------|
| Övriga fordringar |  | 31        | 49        |
|                   |  | <b>31</b> | <b>49</b> |

##### *Kassa och bank*

|                                    |  |             |           |
|------------------------------------|--|-------------|-----------|
|                                    |  | -638        | 0         |
| <b>Summa omsättningstillgångar</b> |  | <b>-607</b> | <b>49</b> |

### SUMMA TILLGÅNGAR

734 805 976 696 062 934



## Moderbolagets Balansräkning

Not 2023-12-31 2022-12-31

### EGET KAPITAL OCH SKULDER

#### Eget kapital

32, 33

#### *Bundet eget kapital*

Aktiekapital

|               |               |
|---------------|---------------|
| 49 094        | 49 094        |
| <b>49 094</b> | <b>49 094</b> |

#### *Fritt eget kapital*

Fri överkursfond

|             |             |
|-------------|-------------|
| 661 632 296 | 628 694 373 |
|-------------|-------------|

Balanserad vinst eller förlust

|           |           |
|-----------|-----------|
| 1 686 414 | 1 948 479 |
|-----------|-----------|

Årets resultat

|          |          |
|----------|----------|
| -390 286 | -262 065 |
|----------|----------|

|                    |                    |
|--------------------|--------------------|
| <b>662 928 424</b> | <b>630 380 787</b> |
|--------------------|--------------------|

**Summa eget kapital**

|                    |                    |
|--------------------|--------------------|
| <b>662 977 518</b> | <b>630 429 881</b> |
|--------------------|--------------------|

#### Långfristiga skulder

21

Övriga skulder

|            |            |
|------------|------------|
| 53 568 466 | 41 709 200 |
|------------|------------|

**Summa långfristiga skulder**

|                   |                   |
|-------------------|-------------------|
| <b>53 568 466</b> | <b>41 709 200</b> |
|-------------------|-------------------|

#### Kortfristiga skulder

Skulder till koncernföretag

|           |            |
|-----------|------------|
| 3 990 680 | 20 583 505 |
|-----------|------------|

Aktuella skatteskulder

|   |        |
|---|--------|
| 0 | 54 075 |
|---|--------|

Övriga skulder

|         |         |
|---------|---------|
| 516 194 | 516 194 |
|---------|---------|

Upplupna kostnader och förutbetalda intäkter

|            |           |
|------------|-----------|
| 13 753 118 | 2 770 079 |
|------------|-----------|

**Summa kortfristiga skulder**

|                   |                   |
|-------------------|-------------------|
| <b>18 259 992</b> | <b>23 923 853</b> |
|-------------------|-------------------|

**SUMMA EGET KAPITAL OCH SKULDER**

|                    |                    |
|--------------------|--------------------|
| <b>734 805 976</b> | <b>696 062 934</b> |
|--------------------|--------------------|

↓

## Moderbolagets rapport över förändringar i eget kapital

2024071616216

|                                         | Aktie-<br>kapital | Fri<br>överkurs-<br>fond | Balanserat<br>resultat | Årets<br>resultat | Summa<br>eget kapital |
|-----------------------------------------|-------------------|--------------------------|------------------------|-------------------|-----------------------|
| <b>Ingående eget kapital 2022-01-01</b> | <b>49 094</b>     | <b>628 694 373</b>       | <b>1 740 052</b>       | <b>208 427</b>    | <b>630 691 946</b>    |
| Disposition enligt beslut av årsstämma  |                   |                          | 208 427                | -208 427          | 0                     |
| Årets resultat                          |                   |                          |                        | -262 065          | -262 065              |
| <b>Summa totalresultat</b>              |                   |                          | <b>208 427</b>         | <b>-470 492</b>   | <b>-262 065</b>       |
| <b>Utgående eget kapital 2022-12-31</b> | <b>49 094</b>     | <b>628 694 373</b>       | <b>1 948 479</b>       | <b>-262 065</b>   | <b>630 429 881</b>    |
| <b>Ingående eget kapital 2023-01-01</b> | <b>49 094</b>     | <b>628 694 373</b>       | <b>1 948 479</b>       | <b>-262 065</b>   | <b>630 429 881</b>    |
| Disposition enligt beslut av årsstämma  |                   |                          | -262 065               | 262 065           | 0                     |
| Årets resultat                          |                   |                          |                        | -390 285          | -390 285              |
|                                         |                   | 32 937 923               |                        |                   | 32 937 923            |
| <b>Summa totalresultat</b>              |                   | <b>32 937 923</b>        | <b>-262 065</b>        | <b>-128 220</b>   | <b>32 547 638</b>     |
| <b>Utgående eget kapital 2023-12-31</b> | <b>49 094</b>     | <b>661 632 296</b>       | <b>1 686 414</b>       | <b>-390 285</b>   | <b>662 977 519</b>    |

## Moderbolagets Kassaflödesanalys

|                                                                                   | Not | 2023-01-01<br>-2023-12-31 | 2022-01-01<br>-2022-12-31 |
|-----------------------------------------------------------------------------------|-----|---------------------------|---------------------------|
| <b>Den löpande verksamheten</b>                                                   |     |                           |                           |
| Resultat efter finansiella poster                                                 |     | -390 286                  | 5 916 659                 |
| Justeringar för poster som inte ingår i kassaflödet                               | 24  | 0                         | 0                         |
| Betald skatt                                                                      |     | -54 057                   | -473 755                  |
| <b>Kassaflöde från den löpande verksamheten före förändring av rörelsekapital</b> |     | <b>-444 343</b>           | <b>5 442 904</b>          |
| <b>Kassaflöde från förändring av rörelsekapitalet</b>                             |     |                           |                           |
| Förändring av kortfristiga fordringar                                             |     | 18                        | -49                       |
| Förändring av kortfristiga skulder                                                |     | 1 797 295                 | 3 741 369                 |
| <b>Kassaflöde från den löpande verksamheten</b>                                   |     | <b>1 352 970</b>          | <b>9 184 224</b>          |
| <b>Investeringsverksamheten</b>                                                   |     |                           |                           |
| Placeringar i övriga finansiella anläggningstillgångar                            |     | -34 291 531               | -50 947 638               |
| <b>Kassaflöde från investeringsverksamheten</b>                                   |     | <b>-34 291 531</b>        | <b>-50 947 638</b>        |
| <b>Finansieringsverksamheten</b>                                                  |     |                           |                           |
| Pågående nyemission                                                               |     | 32 937 923                | 0                         |
| Upptagna lån                                                                      |     | 0                         | 41 709 200                |
| <b>Kassaflöde från finansieringsverksamheten</b>                                  |     | <b>32 937 923</b>         | <b>41 709 200</b>         |
| <b>Årets kassaflöde</b>                                                           |     | <b>-638</b>               | <b>-54 214</b>            |
| <b>Likvida medel vid årets början</b>                                             |     |                           |                           |
| Likvida medel vid årets början                                                    | 25  | 0                         | 54 214                    |
| <b>Kursdifferens i likvida medel</b>                                              |     |                           |                           |
| Kursdifferens i likvida medel                                                     | 6   | 0                         | 0                         |
| <b>Likvida medel vid årets slut</b>                                               |     | <b>-638</b>               | <b>0</b>                  |

✓

## Noter

### Not 1 Redovisnings- och värderingsprinciper

#### Allmänna upplysningar

Årsredovisningen och koncernredovisningen är upprättad i enlighet med årsredovisningslagen och BFNAR 2012:1 Årsredovisning och koncernredovisning (K3).

Redovisningsprinciperna är oförändrade jämfört med föregående år.

#### Intäktsredovisning

Intäkter har tagits upp till verkligt värde av vad som erhållits eller kommer att erhållas och redovisas i den omfattning det är sannolikt att de ekonomiska fördelarna kommer att tillgodogöras bolaget och intäkterna kan beräknas på ett tillförlitligt sätt.

#### Pågående tjänsteuppdrag

Inkomster från uppdrag på löpande räkning redovisas som intäkt i takt med att arbetet utförs och material levereras eller förbrukas innebärande att vinsten från uppdragen avräknas successivt.

Om det inte är sannolikt att betalning kommer att erhållas för belopp som redan har redovisats som intäkt redovisas det belopp som sannolikt inte kommer att erhållas som en kostnad.

I balansräkningen jämförs redovisade intäkter med de belopp som fakturerats beställaren under samma period. Om de fakturerade beloppen överstiger den redovisade intäkten utgör mellanskillnaden en skuld, vilken redovisas som fakturerad men ej upparbetad intäkt. Om intäkten överstiger de fakturerade beloppen utgör mellanskillnaden en fordran vilken redovisas som upparbetad men ej fakturerad intäkt.

### Koncernredovisning

#### Konsolideringsmetod

Koncernredovisningen har upprättats enligt förvärvsmetoden. Detta innebär att förvärvade verksamheters identifierbara tillgångar och skulder redovisas till marknadsvärde enligt upprättad förvärvsanalys. Överstiger verksamhetens anskaffningsvärde det beräknade marknadsvärdet av de förväntade nettotillgångarna enligt förvärvsanalysen redovisas skillnaden som goodwill.

#### Dotterföretag

Koncernredovisningen omfattar, förutom moderföretaget, samtliga företag i vilka moderföretaget direkt eller indirekt har mer än 50 % av röstetalet eller på annat sätt innehar det bestämmande inflytandet och därmed har en rätt att utforma företagets finansiella och operativa strategier i syfte att erhålla ekonomiska fördelar.

Ett dotterföretags intäkter och kostnader tas in i koncernredovisningen från och med tidpunkten för förvärvet till och med den tidpunkt då moderföretaget inte längre har ett bestämmande inflytande över dotterföretaget.

#### Intresseföretag och Gemensamt styrt företag

Som intresseföretag räknas sådana företag där företaget har ett betydande men inte bestämmande inflytande. Ett betydande inflytande anses normalt föreligga när företaget äger minst 20 % men inte mer än 50 % av rösterna i ett annat företag.

### ***Redovisning av intresseföretag***

Innehav i intresseföretag redovisas i koncernredovisningen enligt kapitalandelsmetoden. Det innebär att en förvärvsanalys upprättas och eventuella över- eller undervärden identifieras. Det koncernmässiga värdet på andelen påverkas under innehavstiden genom avskrivningar på övervärden eller återföring av undervärden. Andelsvärdet påverkas även av resultatandelen i intresseföretaget under innehavstiden, justerat för internvinster och övriga koncernmässiga justeringar. Erhållna utdelningar reducerar det koncernmässiga värdet.

Andel i intresseföretagets resultat efter skatt redovisas på egen rad och påverkar koncernens rörelseresultat.

### ***Transaktioner mellan koncernföretag***

Koncerninterna fordringar och skulder samt transaktioner mellan koncernföretag liksom orealiserade vinster elimineras i sin helhet. Orealiserade förluster elimineras också såvida inte transaktionen motsvarar ett nedskrivningsbehov.

Förändring av internvinst under räkenskapsåret har eliminerats i koncernresultaträkningen.

### ***Omräkning av utländska dotterföretag***

Utländska dotterföretags bokslut har omräknats enligt dagskursmetoden. Samtliga poster i balansräkningen har omräknats till balansdagskurs. Alla poster i resultaträkningen har omräknats till genomsnittskurs under räkenskapsåret. Differenser som uppkommer redovisas direkt i eget kapital.

### ***Goodwill***

Goodwill är den skillnad som uppkommer om anskaffningsvärdet för den förvärvade enheten är högre än värdet på den förvärvade enhetens nettotillgångar. Vid förvärvstidpunkten redovisas den uppkomna goodwillen som en tillgång i balansräkningen.

### ***Immateriella tillgångar***

Företaget redovisar internt upparbetade immateriella anläggningstillgångar enligt aktiveringsmodellen. Det innebär att samtliga utgifter som avser framtagandet av en internt upparbetad immateriell anläggningstillgång aktiveras och skrivs av under tillgångens beräknade nyttjandeperiod, under förutsättningarna att kriterierna i BFNAR 2012:1 är uppfyllda.

### ***Anläggningstillgångar***

Immateriella och materiella anläggningstillgångar redovisas till anskaffningsvärde minskat med ackumulerade avskrivningar enligt plan och eventuella nedskrivningar.

Avskrivning sker linjärt över den förväntade nyttjandeperioden med hänsyn till väsentligt restvärde. Följande avskrivningsprocent tillämpas:

### ***Immateriella anläggningstillgångar***

|                                             |        |
|---------------------------------------------|--------|
| Balanserade utgifter för utvecklingsarbeten | 5 år   |
| Koncessioner, patent, licenser, varumärken  | 3-5 år |
| Goodwill                                    | 10 år  |
| Övriga immateriella anläggningstillgångar   | 3 år   |

Avskrivningsperiod för goodwill är beräknad utifrån den period som posten bedöms generera ekonomiska fördelar.

### ***Materiella anläggningstillgångar***

|                                          |          |
|------------------------------------------|----------|
| Byggnader och mark                       | 20-50 år |
| Maskiner och andra tekniska anläggningar | 5-12 år  |
| Inventarier, verktyg och installationer  | 3-5 år   |
| Byggnadsinventarier                      | 3-5 år   |

### **Finansiella instrument**

#### ***Andelar i dotterföretag***

Andelar i dotterföretag redovisas till anskaffningsvärde efter avdrag för eventuella nedskrivningar. I anskaffningsvärdet ingår köpeskillingen som erlagts för aktierna samt förvärvskostnader. Eventuella kapitaltillskott läggs till anskaffningsvärdet när de uppkommer.

#### ***Andra långfristiga värdepappersinnehav***

Placeringar i värdepapper som är anskaffade med avsikt att innehas långsiktigt har redovisats till sina anskaffningsvärden. Varje balansdag görs bedömning om eventuellt nedskrivningsbehov.

#### ***Kundfordringar/kortfristiga fordringar***

Kundfordringar och kortfristiga fordringar redovisas som omsättningstillgångar till det belopp som förväntas bli inbetalt efter avdrag för individuellt bedömda osäkra fordringar.

#### ***Låneskulder och leverantörsskulder***

Låneskulder och leverantörsskulder redovisas initialt till anskaffningsvärde efter avdrag för transaktionskostnader. Skiljer sig det redovisade beloppet från det belopp som ska återbetalas vid förfallotidpunkten periodiseras mellanskillnaden som räntekostnad över lånets löptid med hjälp av instrumentets effektivränta. Härigenom överensstämmer vid förfallotidpunkten det redovisade beloppet och det belopp som ska återbetalas.

#### ***Kvittning av finansiell fordran och finansiell skuld***

En finansiell tillgång och en finansiell skuld kvittas och redovisas med ett nettobelopp i balansräkningen endast då legal kvittningsrätt föreligger samt då en reglering med ett nettobelopp avses ske eller då en samtida avyttring av tillgången och reglering av skulden avses ske.

#### ***Nedskrivningsprövning av finansiella anläggningstillgångar***

Vid varje balansdag bedöms om det finns indikationer på nedskrivningsbehov av någon av de finansiella anläggningstillgångarna. Nedskrivning sker om värdenedgången bedöms vara bestående och prövas individuellt.

Samtliga finansiella instrument värderas och redovisas utifrån verkligt värde i enlighet med reglerna i kapitel 11 i BFNAR 2012:1 (K3).

### **Leasingavtal**

Då de ekonomiska risker och fördelar som är förknippade med de leasade tillgångarna har övergått till leasetagaren klassificeras avtalet som finansiell leasing. Vid det första redovisningstillfället redovisas en tillgång och skuld i balansräkningen. Vid efterföljande redovisningstillfällen fördelas minimileasingavgifterna på ränta och amortering av skulden enligt effektivräntemetoden. Ränta ska fördelas över leasingperioden genom att belasta varje räkenskapsår med ett belopp som motsvarar en fast räntesats för den under respektive räkenskapsår redovisade skulden. Variabla avgifter ska redovisas som kostnad det räkenskapsår utgifterna uppkommer.

Företaaget redovisar samtliga leasingavtal, såväl finansiella som operationella, som operationella leasingavtal. Operationella leasingavtal redovisas som en kostnad linjärt över leasingperioden.

+

## **Inkomstskatter**

Total skatt utgörs av aktuell skatt och uppskjuten skatt. Skatter redovisas i resultaträkningen, utom då underliggande transaktion redovisas direkt mot eget kapital varvid tillhörande skatteeffekter redovisas i eget kapital.

### ***Aktuell skatt***

Aktuell skatt avser inkomstskatt för innevarande räkenskapsår samt den del av tidigare räkenskapsårs inkomstskatt som ännu inte redovisats. Aktuell skatt beräknas utifrån den skattesats som gäller per balansdagen.

### ***Uppskjuten skatt***

Uppskjuten skatt är inkomstskatt som avser framtida räkenskapsår till följd av tidigare händelser. Redovisning sker enligt balansräkningsmetoden. Enligt denna metod redovisas uppskjutna skatteskulder och uppskjutna skattefordringar på temporära skillnader som uppstår mellan bokförda respektive skattemässiga värden för tillgångar och skulder samt för övriga skattemässiga avdrag eller underskott.

Uppskjutna skattefordringar nettoredovisas mot uppskjutna skatteskulder endast om de kan betalas med ett nettobelopp. Uppskjuten skatt beräknas utifrån gällande skattesats på balansdagen. Effekter av förändringar i gällande skattesatser resultatförs i den period förändringen lagstads. Uppskjuten skattefordran redovisas som finansiell anläggningstillgång och uppskjuten skatteskuld som avsättning.

Uppskjuten skattefordran avseende underskottsavdrag eller andra framtida skattemässiga avdrag redovisas i den omfattning det är sannolikt att avdragen kan avräknas mot framtida skattemässiga överskott.

På grund av sambandet mellan redovisning och beskattning särredovisas inte den uppskjutna skatteskulden som är hänförlig till obeskattade reserver.

## **Avsättningar**

Som avsättning har redovisats förpliktelser gentemot tredje man som är hänförliga till räkenskapsåret eller tidigare räkenskapsår och som på balansdagen antingen är säkra eller sannolika till sin förekomst men oviss till belopp eller till den tidpunkt då de ska infrias.

## **Ersättningar till anställda**

Ersättningar till anställda avser alla former av ersättningar som företaget lämnar till de anställda. Kortfristiga ersättningar utgörs av bland annat löner, betald semester, betald frånvaro, bonus och ersättning efter avslutad anställning (pension). Kortfristiga ersättningar redovisas som kostnad och en skuld då det finns en legal eller informell förpliktelse att betala ut en ersättning till följd av en tidigare händelse och en tillförlitlig uppskattning av beloppet kan göras.

### ***Ersättningar till anställda efter avslutad anställning***

I bolaget finns såväl avgiftsbestämda som förmånsbestämda pensionsplaner.

Som avgiftsbestämda planer klassificeras planer där fastställda avgifter betalas och det inte finns förpliktelser att betala något ytterligare, utöver dessa avgifter.

Utgifter för avgiftsbestämda planer redovisas som en kostnad under den period de anställda utför de tjänster som ligger till grund för förpliktelsen.

Företaget har förmånsbestämda pensionsplaner där en pensionspremie betalas och redovisar dessa planer som avgiftsbestämda planer i enlighet med förenklingsregeln i BFNAR 2012:1 (K3).

7

### **Koncernbidrag**

Erhållna och lämnade koncernbidrag redovisas som bokslutsdispositioner.

### **Kassaflödesanalys**

Kassaflödesanalysen upprättas enligt indirekt metod. Det redovisade kassaflödet omfattar endast transaktioner som medfört in- eller utbetalningar.

Som likvida medel klassificerar företaget, förutom kassamedel, disponibla tillgodohavanden hos banker och andra kreditinstitut samt kortfristiga likvida placeringar som är noterade på en marknadsplats och har en kortare löptid än tre månader från anskaffningstidpunkten. Förändringar i spärrade medel redovisas i investeringsverksamheten.

### **Nyckeltalsdefinitioner**

**Nettoomsättning**

Rörelsens huvudintäkter, fakturerade kostnader, sidointäkter samt intäktskorrigeringar.

**Resultat efter finansiella poster**

Resultat efter finansiella poster intäkter och kostnader men före bokslutsdispositioner och skatter.

**Balansomslutning**

Företagets samlade tillgångar.

**Soliditet (%)**

Justerat eget kapital (eget kapital och obeskattade reserver med avdrag för uppskjuten skatt) i procent av balansomslutning.

**EBITDA**

Resultat efter avskrivningar men före finansiella intäkter och kostnader.

**Antal anställda**

Medelantal anställda under räkenskapsåret.

### **Uppskattningar och bedömningar**

Upprättandet av bokslut och tillämpning av redovisningsprinciper, baseras ofta på ledningens bedömningar, uppskattningar och antaganden som anses vara rimliga vid den tidpunkt då bedömningen görs. Uppskattningar och bedömningar är baserade på historiska erfarenheter och ett antal andra faktorer, som under rådande omständigheter anses vara rimliga. Resultatet av dessa används för att bedöma de redovisade värdena på tillgångar och skulder, som inte annars framgår tydligt från andra källor. Det verkliga utfallet kan avvika från dessa uppskattningar och bedömningar. Uppskattningar och antaganden ses över regelbundet.

Följande uppskattningar och bedömningar har gjorts under året.

#### Vinstavräkning

Vinstavräkning görs efter uppskattning av färdigställandegrad utifrån kostnad/nedlagd tid på fastprisprojekt, s.k. successiv vinstavräkning. För uppdrag på löpande räkning bedöms pågående projekt till vad som kommer faktureras.

#### Nyttjandeperiod

För tillgångar bedöms nyttjandeperioden till tillgångens livslängd.

Ombyggnationer på hyresfastighet bedöms ha en livslängd som hyreskontraktets löptid.

Förvärvad goodwill bedöms ha en livslängd på 10 år.

T

### Koncernföretag

Värdering av andelar i koncernföretag bedöms genom impairment test. Koncernmellanhavanden tas upp till det belopp som förväntas bli inbetalt efter avdrag för individuellt bedömda osäkra fordringar. Fordringar och skulder nettoredovisas endast när det finns en legal rätt till kvittning.

### Uppskjuten skattefordran

Uppskjuten skattefordran har inte redovisats i de finansiella rapporterna avseende årets koncernförluster på grund av osäkerheten kring hur mycket och när de skulle kunna utnyttjas.

## **Not 2 Arvode till revisorer**

### **Koncernen**

Med revisionsuppdrag avses granskning av årsredovisningen och bokföringen samt styrelsens förvaltning, övriga arbetsuppgifter som det ankommer på bolagets revisor att utföra samt rådgivning eller annat biträde som föranleds av iakttagelser vid sådan granskning eller genomförandet av sådana övriga arbetsuppgifter.

|                                               | 2023           | 2022             |
|-----------------------------------------------|----------------|------------------|
| <b>PwC</b>                                    |                |                  |
| Revisionsuppdrag                              | 850 000        | 1 020 000        |
| Revisionsverksamhet utöver revisionsuppdraget | 25 235         | 0                |
| Övriga tjänster                               | 52 660         | 0                |
|                                               | <b>927 895</b> | <b>1 020 000</b> |
| <br>                                          |                |                  |
| <b>Övriga revisorer</b>                       |                |                  |
| Revisionsuppdrag                              | 333 041        | 149 915          |
|                                               | <b>333 041</b> | <b>149 915</b>   |

## **Not 3 Leasingavtal**

### **Koncernen**

Årets leasingkostnader avseende leasingavtal, uppgår till 45 341 069 kronor.

Framtida leasingavgifter, för icke uppsägningsbara leasingavtal, förfaller till betalning enligt följande:

|                                              | 2023              | 2022               |
|----------------------------------------------|-------------------|--------------------|
| Inom ett år                                  | 38 169 545        | 42 337 098         |
| Senare än ett år men inom fem år             | 55 447 461        | 106 456 296        |
|                                              | <b>93 617 006</b> | <b>148 793 394</b> |
| <br>                                         |                   |                    |
| <b>Anläggningstillgångar</b>                 |                   |                    |
| Under perioden kostnadsförda leasingavgifter | 1 418 952         | 425 933            |
| Under perioden kostnadsförda hyror           | 44 038 541        | 42 190 904         |
|                                              | <b>45 457 493</b> | <b>42 616 837</b>  |

f

I koncernens redovisning utgörs den operationella leasingen i allt väsentligt av hyrda lokaler. Det mest väsentliga hyresavtalet löper fram till 2026-05-31. Framtida leasingavgifter baseras på nuvarande hyra.

Förutom hyra av lokaler, avser avtalen leasing av maskiner oför tillverkning, inventarier, och bilar för transportändamål. Maskiner och inventarier leasas normalt på tre år. Bilar leasas på tre år med möjlighet till utköp.

#### Not 4 Anställda och personalkostnader Koncernen

|                                                                            | 2023               | 2022               |
|----------------------------------------------------------------------------|--------------------|--------------------|
| <b>Medelantalet anställda</b>                                              |                    |                    |
| Kvinnor                                                                    | 158                | 163                |
| Män                                                                        | 105                | 189                |
|                                                                            | <b>263</b>         | <b>352</b>         |
| <b>Löner och andra ersättningar</b>                                        |                    |                    |
| Styrelse och verkställande direktör                                        | 5 333 602          | 1 902 955          |
| Övriga anställda                                                           | 198 825 820        | 220 180 994        |
|                                                                            | <b>204 159 422</b> | <b>222 083 949</b> |
| <b>Sociala kostnader</b>                                                   |                    |                    |
| Pensionskostnader för styrelse och verkställande direktör                  | 195 662            | 79 082             |
| Pensionskostnader för övriga anställda                                     | 6 841 120          | 6 389 499          |
| Övriga sociala avgifter enligt lag och avtal                               | 30 619 546         | 40 750 450         |
|                                                                            | <b>37 656 328</b>  | <b>47 219 031</b>  |
| <b>Totala löner, ersättningar, sociala kostnader och pensionskostnader</b> | <b>241 815 750</b> | <b>269 302 980</b> |
| <b>Könsfördelning bland ledande befattningshavare</b>                      |                    |                    |
| Andel kvinnor i styrelsen                                                  | 0 %                | 0 %                |
| Andel män i styrelsen                                                      | 100 %              | 100 %              |
| Andel kvinnor bland övriga ledande befattningshavare                       | 33 %               | 30 %               |
| Andel män bland övriga ledande befattningshavare                           | 67 %               | 70 %               |

#### Not 5 Transaktioner med närstående Koncernen

Koncerninterna mellanhavanden och transaktioner mellan företaget och dess dotterbolag som är närstående har eliminerats vid upprättandet av konsolideringen och redovisas inte i denna not.

**Not 6 Kursdifferenser i likvida medel  
Koncernen**

Kursdifferenserna avser:

**Moderbolaget**

Kursdifferenserna avser:

**Not 7 Övriga ränteintäkter och liknande resultatposter  
Koncernen**

|                      | 2023          | 2022              |
|----------------------|---------------|-------------------|
| Övriga ränteintäkter | 35 719        | 0                 |
| Kursdifferenser      | 0             | 10 781 693        |
|                      | <b>35 719</b> | <b>10 781 693</b> |

**Moderbolaget**

|                                   | 2023             | 2022             |
|-----------------------------------|------------------|------------------|
| Ränteintäkter från koncernföretag | 8 871 791        | 6 028 119        |
| Kursdifferenser                   | 732 549          | 2 127 917        |
|                                   | <b>9 604 340</b> | <b>8 156 036</b> |

**Not 8 Räntekostnader och liknande resultatposter  
Koncernen**

|                       | 2023               | 2022              |
|-----------------------|--------------------|-------------------|
| Övriga räntekostnader | -14 453 378        | -7 634 129        |
| Kursdifferenser       | -6 319 418         | 194 200           |
|                       | <b>-20 772 796</b> | <b>-7 439 929</b> |

**Moderbolaget**

|                                    | 2023              | 2022              |
|------------------------------------|-------------------|-------------------|
| Räntekostnader till koncernföretag | -133 910          | 540 764           |
| Övriga räntekostnader              | -9 846 373        | -2 776 395        |
|                                    | <b>-9 980 283</b> | <b>-2 235 631</b> |

**Not 9 Aktuell och uppskjuten skatt  
Koncernen**

|                                                              | 2023              | 2022              |
|--------------------------------------------------------------|-------------------|-------------------|
| <b>Skatt på årets resultat</b>                               |                   |                   |
| Aktuell skatt                                                | -1 373 801        | -4 789 953        |
| Justering avseende tidigare år                               | -1 072            | 0                 |
| Förändring av uppskjuten skatt avseende temporära skillnader | 173 235           | 1 126 349         |
| <b>Totalt redovisad skatt</b>                                | <b>-1 201 638</b> | <b>-3 663 604</b> |

**Avstämning av effektiv skatt**

|                                                           | 2023         |                   | 2022         |                   |
|-----------------------------------------------------------|--------------|-------------------|--------------|-------------------|
|                                                           | Procent      | Belopp            | Procent      | Belopp            |
| Redovisat resultat före skatt                             |              | -160 535 353      |              | -155 866 092      |
| Skatt enligt gällande skattesats                          | 20,60        | 33 070 283        | 20,60        | 32 108 415        |
| Ej avdragsgilla kostnader                                 |              | -3 852 282        |              | -4 017 100        |
| Ej skattepliktiga intäkter                                |              | 760 767           |              | 4 728 345         |
| Justering avseende skatter för föregående år              |              | -1 072            |              | 0                 |
| Koncerngoodwill                                           |              | -11 716 669       |              | -11 716 669       |
| Schablonränta periodiseringsfond                          |              | 0                 |              | -4 791            |
| Utländska skattesatser                                    |              | 1 778 672         |              | -2 222 706        |
| Skatteeffekt temporära skillnader                         |              | 173 235           |              | 168 133           |
| Skatteeffekt där ingen uppskjuten skattefordran redovisas |              | -21 414 572       |              | -22 707 231       |
| <b>Redovisad effektiv skatt</b>                           | <b>-0,75</b> | <b>-1 201 638</b> | <b>-2,35</b> | <b>-3 663 604</b> |

**Moderbolaget**

|                                | 2023     | 2022     |
|--------------------------------|----------|----------|
| <b>Skatt på årets resultat</b> |          |          |
| Aktuell skatt                  | 0        | 0        |
| <b>Totalt redovisad skatt</b>  | <b>0</b> | <b>0</b> |

**Avstämning av effektiv skatt**

|                                                                                                      | 2023        |          | 2022        |          |
|------------------------------------------------------------------------------------------------------|-------------|----------|-------------|----------|
|                                                                                                      | Procent     | Belopp   | Procent     | Belopp   |
| Redovisat resultat före skatt                                                                        |             | -390 286 |             | -262 065 |
| Skatt enligt gällande skattesats                                                                     | 20,60       | 80 399   | 20,60       | 53 985   |
| Ej avdragsgilla kostnader                                                                            |             | -200     |             | -2 060   |
| Under året utnyttjande av tidigare års underskottsavdrag vars skattevärde ej redovisats som tillgång |             | -80 199  |             | -51 925  |
| <b>Redovisad effektiv skatt</b>                                                                      | <b>0,00</b> | <b>0</b> | <b>0,00</b> | <b>0</b> |

2024071616227

**Not 10 Goodwill  
Koncernen**

|                                                 | 2023-12-31          | 2022-12-31          |
|-------------------------------------------------|---------------------|---------------------|
| Ingående anskaffningsvärden                     | 588 755 486         | 590 409 316         |
| Försäljningar/utrangeringar                     | 0                   | -1 645 828          |
| Omklassificeringar                              | 0                   | -8 002              |
| <b>Utgående ackumulerade anskaffningsvärden</b> | <b>588 755 486</b>  | <b>588 755 486</b>  |
| Ingående avskrivningar                          | -159 347 441        | -100 490 737        |
| Omklassificeringar                              | 288 258             | 55 788              |
| Årets avskrivningar                             | -58 729 868         | -58 825 879         |
| Omräkningsdifferenser                           | -26 236             | -86 613             |
| <b>Utgående ackumulerade avskrivningar</b>      | <b>-217 815 287</b> | <b>-159 347 441</b> |
| <b>Utgående redovisat värde</b>                 | <b>370 940 199</b>  | <b>429 408 045</b>  |

**Not 11 Balanserade utgifter för utvecklingsarbeten och liknande arbeten  
Koncernen**

|                                                 | 2023-12-31         | 2022-12-31         |
|-------------------------------------------------|--------------------|--------------------|
| Ingående anskaffningsvärden                     | 159 297 942        | 103 261 100        |
| Inköp                                           | 30 417 459         | 38 402 108         |
| Försäljningar/utrangeringar                     | 0                  | -13 954            |
| Omräkningsdifferenser                           | -4 925 851         | 14 130 407         |
| Omklassificeringar                              | 0                  | 3 518 281          |
| <b>Utgående ackumulerade anskaffningsvärden</b> | <b>184 789 550</b> | <b>159 297 942</b> |
| Ingående avskrivningar                          | -69 633 755        | -33 899 720        |
| Omräkningsdifferenser                           | 2 134 734          | -5 248 314         |
| Årets avskrivningar                             | -31 286 507        | -27 677 452        |
| Omklassificeringar                              | 2 688              | -2 808 269         |
| <b>Utgående ackumulerade avskrivningar</b>      | <b>-98 782 840</b> | <b>-69 633 755</b> |
| <b>Utgående redovisat värde</b>                 | <b>86 006 710</b>  | <b>89 664 187</b>  |

f

2024071616228

**Not 12 Koncessioner, patent, licenser, varumärken samt likande rättigheter  
Koncernen**

|                                                 | 2023-12-31        | 2022-12-31        |
|-------------------------------------------------|-------------------|-------------------|
| Ingående anskaffningsvärden                     | 9 053 850         | 5 744 347         |
| Inköp                                           | 19 143            | 0                 |
| Försäljningar/utrangeringar                     | -444 000          | 0                 |
| Omklassificeringar                              | 257 377           | 3 309 503         |
| <b>Utgående ackumulerade anskaffningsvärden</b> | <b>8 886 370</b>  | <b>9 053 850</b>  |
| Ingående avskrivningar                          | -8 969 981        | -5 607 572        |
| Försäljningar/utrangeringar                     | 427 119           | 0                 |
| Omklassificeringar                              | -253 956          | -3 248 227        |
| Årets avskrivningar                             | -49 535           | -109 192          |
| Omräkningsdifferens                             | 0                 | -4 990            |
| <b>Utgående ackumulerade avskrivningar</b>      | <b>-8 846 353</b> | <b>-8 969 981</b> |
| <b>Utgående redovisat värde</b>                 | <b>40 017</b>     | <b>83 869</b>     |

**Not 13 Immateriella anläggningstillgångar  
Koncernen**

|                                                 | 2023-12-31        | 2022-12-31        |
|-------------------------------------------------|-------------------|-------------------|
| Ingående anskaffningsvärden                     | 5 645 735         | 11 999 522        |
| Inköp                                           | 0                 | 650 710           |
| Omklassificeringar                              | 0                 | -6 833 977        |
| Omräkningsdifferenser                           | -36 787           | -170 520          |
| <b>Utgående ackumulerade anskaffningsvärden</b> | <b>5 608 948</b>  | <b>5 645 735</b>  |
| Ingående avskrivningar                          | -1 895 880        | -6 808 317        |
| Omklassificeringar                              | -288 258          | 6 171 853         |
| Årets avskrivningar                             | -1 081 275        | -1 017 474        |
| Omräkningsdifferenser                           | 24 947            | -241 942          |
| <b>Utgående ackumulerade avskrivningar</b>      | <b>-3 240 466</b> | <b>-1 895 880</b> |
| <b>Utgående redovisat värde</b>                 | <b>2 368 482</b>  | <b>3 749 855</b>  |

↓

2024071616229

**Not 14 Byggnadsinventarier  
Koncernen**

|                                                 | <b>2023-12-31</b> | <b>2022-12-31</b> |
|-------------------------------------------------|-------------------|-------------------|
| Ingående anskaffningsvärden                     | 14 119 371        | 13 908 897        |
| Inköp                                           | 0                 | 411 959           |
| Försäljningar/utrangeringar                     | 0                 | -588 768          |
| Omräkningsdifferenser                           | 50 543            | 387 283           |
| <b>Utgående ackumulerade anskaffningsvärden</b> | <b>14 169 914</b> | <b>14 119 371</b> |
| Ingående avskrivningar                          | -8 033 766        | -6 664 382        |
| Försäljningar/utrangeringar                     | 0                 | 359 942           |
| Omklassificeringar                              | -331 235          | 0                 |
| Årets avskrivningar                             | -1 490 892        | -1 632 056        |
| Omräkningsdifferenser                           | 5 399             | -97 270           |
| <b>Utgående ackumulerade avskrivningar</b>      | <b>-9 850 494</b> | <b>-8 033 766</b> |
| <b>Utgående redovisat värde</b>                 | <b>4 319 420</b>  | <b>6 085 605</b>  |

**Not 15 Maskiner och inventarier  
Koncernen**

|                                                 | <b>2023-12-31</b>  | <b>2022-12-31</b>  |
|-------------------------------------------------|--------------------|--------------------|
| Ingående anskaffningsvärden                     | 39 534 747         | 37 243 935         |
| Inköp                                           | 36 118             | 2 324 156          |
| Omräkningsdifferenser                           | 1 431 135          | -33 344            |
| <b>Utgående ackumulerade anskaffningsvärden</b> | <b>41 002 000</b>  | <b>39 534 747</b>  |
| Ingående avskrivningar                          | -37 593 107        | -34 030 398        |
| Försäljningar/utrangeringar                     | 203 611            | 0                  |
| Omklassificeringar                              | 515 355            | 0                  |
| Årets avskrivningar                             | -1 389 738         | -2 740 305         |
| Omräkningsdifferenser                           | -1 426 005         | -822 404           |
| <b>Utgående ackumulerade avskrivningar</b>      | <b>-39 689 884</b> | <b>-37 593 107</b> |
| Ingående nedskrivningar                         | -37 092            | -37 092            |
| <b>Utgående ackumulerade nedskrivningar</b>     | <b>-37 092</b>     | <b>-37 092</b>     |
| <b>Utgående redovisat värde</b>                 | <b>1 275 024</b>   | <b>1 904 548</b>   |

+

**Not 16 Inventarier, verktyg och installationer  
Koncernen**

|                                                 | 2023-12-31         | 2022-12-31         |
|-------------------------------------------------|--------------------|--------------------|
| Ingående anskaffningsvärden                     | 32 409 961         | 28 165 756         |
| Inköp                                           | 95 216             | 4 741 175          |
| Försäljningar/utrangeringar                     | -327 622           | 0                  |
| Förvärv                                         |                    | 0                  |
| Omklassificeringar                              | -239 263           |                    |
| Omräkningsdifferenser                           | -300 682           | -496 970           |
| <b>Utgående ackumulerade anskaffningsvärden</b> | <b>31 637 610</b>  | <b>32 409 961</b>  |
| Ingående avskrivningar                          | -26 783 283        | -22 028 251        |
| Försäljningar/utrangeringar                     | 66 076             | 674 827            |
| Årets avskrivningar                             | -2 385 816         | -2 479 935         |
| Omräkningsdifferenser                           | 478 200            | -2 949 924         |
| <b>Utgående ackumulerade avskrivningar</b>      | <b>-28 624 823</b> | <b>-26 783 283</b> |
| <b>Utgående redovisat värde</b>                 | <b>3 012 787</b>   | <b>5 626 678</b>   |

**Not 17 Pågående tjänsteuppdrag  
Koncernen**

|                       | 2023-12-31        | 2022-12-31         |
|-----------------------|-------------------|--------------------|
| Upparbetade intäkter  | 6 013 888         | 312 460            |
| Fakturerade delbelopp | -11 824 623       | -24 801 194        |
|                       | <b>-5 810 735</b> | <b>-24 488 734</b> |

**Not 18 Förutbetalda kostnader och upplupna intäkter  
Koncernen**

|                                   | 2023-12-31        | 2022-12-31        |
|-----------------------------------|-------------------|-------------------|
| Förutbetalda hyreskostnader       | 7 981 619         | 7 796 079         |
| Förutbetalda leasingkostnader     | 72 870            | 172 313           |
| Förutbetalda försäkringskostnader | 1 085 354         | 1 611 344         |
| Förutbetalda IT-kostnader         | 4 317 632         | 5 104 995         |
| Övriga poster                     | 1 924 379         | 4 107 079         |
|                                   | <b>15 381 854</b> | <b>18 791 810</b> |

2024071616231

**Not 19 Uppskjuten skatt på temporära skillnader  
Koncernen**

**Uppskjuten skatt på temporära skillnader  
2023**

| Temporära skillnader              | Uppskjuten<br>skattefordran | Uppskjuten<br>skatteskuld | Netto    |
|-----------------------------------|-----------------------------|---------------------------|----------|
| Avdragsgilla temporära skillnader | 0                           | -666 822                  | -666 822 |
|                                   | 0                           | -666 822                  | -666 822 |

**2022**

| Temporära skillnader              | Uppskjuten<br>skattefordran | Uppskjuten<br>skatteskuld | Netto   |
|-----------------------------------|-----------------------------|---------------------------|---------|
| Avdragsgilla temporära skillnader | 487 235                     | 0                         | 487 235 |
|                                   | 487 235                     | 0                         | 487 235 |

**Förändring av uppskjuten  
skatt**

|                                      | Belopp vid<br>årets ingång | Redovisas i<br>resultaträk. | Redovisas mot<br>eget kapital | Belopp vid<br>årets utgång |
|--------------------------------------|----------------------------|-----------------------------|-------------------------------|----------------------------|
| Avdragsgilla temporära<br>skillnader | -487 236                   | 173 235                     | 980 823                       | 666 822                    |
|                                      | -487 236                   | 173 235                     | 980 823                       | 666 822                    |

**Not 20 Övriga avsättningar  
Koncernen**

|                     | 2023-12-31 | 2022-12-31 |
|---------------------|------------|------------|
| Ingående avsättning | 8 904 186  | 8 957 631  |
| Övriga avsättningar | 0          | -53 445    |
|                     | 8 904 186  | 8 904 186  |

2024071616232

**Not 21 Skulder som avser flera poster  
Koncernen**

|                             | 2023-12-31        | 2022-12-31        |
|-----------------------------|-------------------|-------------------|
| <b>Långfristiga skulder</b> |                   |                   |
| Övriga långfristiga skulder | 55 833 178        | 88 078 204        |
|                             | <b>55 833 178</b> | <b>88 078 204</b> |
| <b>Kortfristiga skulder</b> |                   |                   |
| Checkräkningskredit         | 28 858 747        | 31 528 001        |
| Skulder till kredinstitut   | 14 670 780        | 526 023           |
|                             | <b>43 529 527</b> | <b>32 054 024</b> |

**Moderbolaget**

|                             | 2023-12-31        | 2022-12-31        |
|-----------------------------|-------------------|-------------------|
| <b>Långfristiga skulder</b> |                   |                   |
| Övriga skulder              | 53 568 466        | 41 709 200        |
|                             | <b>53 568 466</b> | <b>41 709 200</b> |

**Not 22 Checkräkningskredit  
Koncernen**

|                                                    | 2023-12-31 | 2022-12-31 |
|----------------------------------------------------|------------|------------|
| Beviljat belopp på checkräkningskredit uppgår till | 42 563 300 | 42 383 750 |
| Utnyttjad kredit uppgår till                       | 28 858 747 | 31 528 001 |

**Not 23 Upplupna kostnader och förutbetalda intäkter  
Koncernen**

|                           | 2023-12-31        | 2022-12-31        |
|---------------------------|-------------------|-------------------|
| Upplupna löner            | 1 971 111         | 3 782 433         |
| Upplupna semesterlöner    | 13 678 867        | 15 385 874        |
| Upplupna sociala avgifter | 2 729 413         | 5 275 825         |
| Övriga poster             | 50 028 093        | 20 744 762        |
|                           | <b>68 407 484</b> | <b>45 188 894</b> |

**Moderbolaget**

|        | 2023-12-31        | 2022-12-31       |
|--------|-------------------|------------------|
| Räntor | 13 753 117        | 2 770 079        |
|        | <b>13 753 117</b> | <b>2 770 079</b> |

2024071616233

**Not 24 Justering för poster som inte ingår i kassaflödet**  
**Koncernen**  
**Moderbolaget**

|                            | 2023-12-31        | 2022-12-31        |
|----------------------------|-------------------|-------------------|
| Avskrivningar              | 96 413 631        | 96 461 747        |
| Utrangeringar              | 74 816            |                   |
| Ej realiserad valutaeffekt | 0                 | -4 811 771        |
|                            | <b>96 488 447</b> | <b>91 649 976</b> |

**Not 25 Likvida medel**  
**Koncernen**

|                      | 2023-12-31       | 2022-12-31        |
|----------------------|------------------|-------------------|
| <b>Likvida medel</b> |                  |                   |
| Banktillgodohavanden | 9 009 039        | 14 347 331        |
|                      | <b>9 009 039</b> | <b>14 347 331</b> |

**Moderbolaget**

|                      | 2023-12-31  | 2022-12-31 |
|----------------------|-------------|------------|
| <b>Likvida medel</b> |             |            |
| Banktillgodohavanden | -638        | 0          |
|                      | <b>-638</b> | <b>0</b>   |

**Not 26 Ställda säkerheter**  
**Koncernen**

|                    | 2023-12-31        | 2022-12-31        |
|--------------------|-------------------|-------------------|
| Företagsinteckning | 58 240 000        | 58 240 000        |
| Hysesgaranti       | 4 120 000         | 4 120 000         |
|                    | <b>62 360 000</b> | <b>62 360 000</b> |

**Not 27 Bokslutsdispositioner**  
**Moderbolaget**

|                                    | 2023     | 2022              |
|------------------------------------|----------|-------------------|
| Lämnade koncernbidrag              | 0        | -6 916 659        |
| Återföring av periodiseringsfonder | 0        | 737 935           |
|                                    | <b>0</b> | <b>-6 178 724</b> |

+

**Not 28 Andelar i koncernföretag  
Moderbolaget**

|                                          | 2023-12-31         | 2022-12-31         |
|------------------------------------------|--------------------|--------------------|
| Ingående anskaffningsvärden              | 585 401 877        | 585 401 877        |
| Utgående ackumulerade anskaffningsvärden | 585 401 877        | 585 401 877        |
| <b>Utgående redovisat värde</b>          | <b>585 401 877</b> | <b>585 401 877</b> |

**Not 29 Specifikation andelar i koncernföretag  
Moderbolaget**

| Namn                | Kapital-<br>andel | Rösträtts-<br>andel | Bokfört<br>värde   |
|---------------------|-------------------|---------------------|--------------------|
| P Smoke Holdco AB   | 100               | 100                 | 558 066 778        |
| Tonik Holdings, Inc | 100               | 100                 | 27 335 099         |
|                     |                   |                     | <b>585 401 877</b> |

|                     | Org.nr      | Säte        |
|---------------------|-------------|-------------|
| P Smoke Holdco AB   | 559260-1933 | Stockholm   |
| Tonik Holdings, Inc | C4199448    | Los Angeles |

**Not 30 Specifikation indirekt ägande  
Moderbolaget**

|                                            | Org.nr       | Säte        |
|--------------------------------------------|--------------|-------------|
| The Chimney Pot AB                         | 556529-5978  | Stockholm   |
| OneVigor Inc                               | 82-0822046   | San Diego   |
| Chimney Switzerland GmbH                   | CHE267162619 | Basel       |
| Edisen Creative Services (Shanghai) Co Ltd |              | Shanghai    |
| Edisen Germany GmbH                        | HRB198277B   | Berlin      |
| Edisen Ltd                                 | 12987229     | London      |
| Chimney Vigor Group Korea Co               | 458-81-02227 |             |
| The Chimney Pot SP ZOO                     | 521-27-11-15 | Warsawa     |
| Edisen Sweden AB                           | 556658-0667  | Stockholm   |
| Edisen Singapore Pte Ltd                   | 201423317R   | Singapore   |
| Chimney LA Inc                             | 32-2529096   | Los Angeles |
| The Helm Creative Corp DBA Edisen          | 6-561-867    | New York    |
| Edisen AB                                  | 556859-6406  | Stockholm   |
| Edisen Labs AB                             | 559366-9035  | Stockholm   |

Moderbolaget äger indirekt aktierna i dotterbolagen via P Smoke Holdco AB som i sin tur äger aktierna via Edisen AB.

2024071616235

**Not 31 Fordringar hos koncernföretag  
Moderbolaget**

|                                                 | 2023-12-31         | 2022-12-31         |
|-------------------------------------------------|--------------------|--------------------|
| Ingående anskaffningsvärden                     | 110 661 008        | 59 713 370         |
| Tillkommande fordringar                         | 43 163 321         | 50 947 638         |
| Omklassificeringar                              | -3 734 173         | 0                  |
| Omräkningsdifferens                             | -685 450           | 0                  |
| <b>Utgående ackumulerade anskaffningsvärden</b> | <b>149 404 706</b> | <b>110 661 008</b> |
| <br>                                            |                    |                    |
| <b>Utgående redovisat värde</b>                 | <b>149 404 706</b> | <b>110 661 008</b> |

**Not 32 Antal aktier och kvotvärde  
Moderbolaget**

| Namn            | Antal aktier      |
|-----------------|-------------------|
| Preferensaktier | 3 300             |
| A-aktier        | 9 495 195         |
| B-aktier        | 2 775 024         |
|                 | <b>12 273 519</b> |

Samtliga aktier har ett kvotvärde á 0,004kr.

**Not 33 Disposition av vinst eller förlust  
Moderbolaget**

|                                                            | 2023-12-31         |
|------------------------------------------------------------|--------------------|
| <b>Förslag till vinstdisposition</b>                       |                    |
| Styrelsen föreslår att till förfogande stående vinstmedel: |                    |
| balanserad vinst                                           | 1 686 414          |
| fri överkursfond                                           | 661 632 296        |
| årets förlust                                              | -390 286           |
|                                                            | <b>662 928 424</b> |
| <br>                                                       |                    |
| disponeras så att                                          |                    |
| i ny räkning överföres                                     | 662 928 424        |
|                                                            | <b>662 928 424</b> |

## **Not 34 Väsentliga händelser efter räkenskapsårets slut**

### **Koncernen**

#### **Moderbolaget**


Under första halvan av 2024 fortsatte koncernen sitt omstruktureringsinitiativ för att styra verksamheten mot våra kärnområden inom teknikstödd produktion med huvudfokus på vår egenutvecklade Plattform. Denna förändring har redan skapat positiva synergieffekter genom ett tydligare erbjudande, större kundfokus och bättre kvalitet på intäkterna.

I slutet av februari avgick Jacques van Niekerk som koncern-VD för Edisen Group efter att ha lett bolaget genom en omställning präglad av ett mer kundcentrerat arbetssätt och en förbättrad operativ struktur. Han efterträddes av Kate Dohaney som tidigare var global säljchef i bolaget.



2024071616237

Den 25/6 - 2024

  
Magnus Sörlander  
Ordförande

Henric Larsson

Anders Björk

Vår revisionsberättelse har lämnats den 25 juni 2024

Öhrling PricewaterhouseCoopers AB

  
Tobias Stråhle  
Auktoriserad revisor

Den

25 juni 2024

Magnus Sörlander  
Ordförande

Henric Larsson

Anders Björk

Vår revisionsberättelse har lämnats den dag

25 juni 2024

Öhrling PricewaterhouseCoopers AB

Tobias Strähle  
Auktoriserad revisor

Edisen Holding AB  
Org.nr 559260-1925

32 (32)

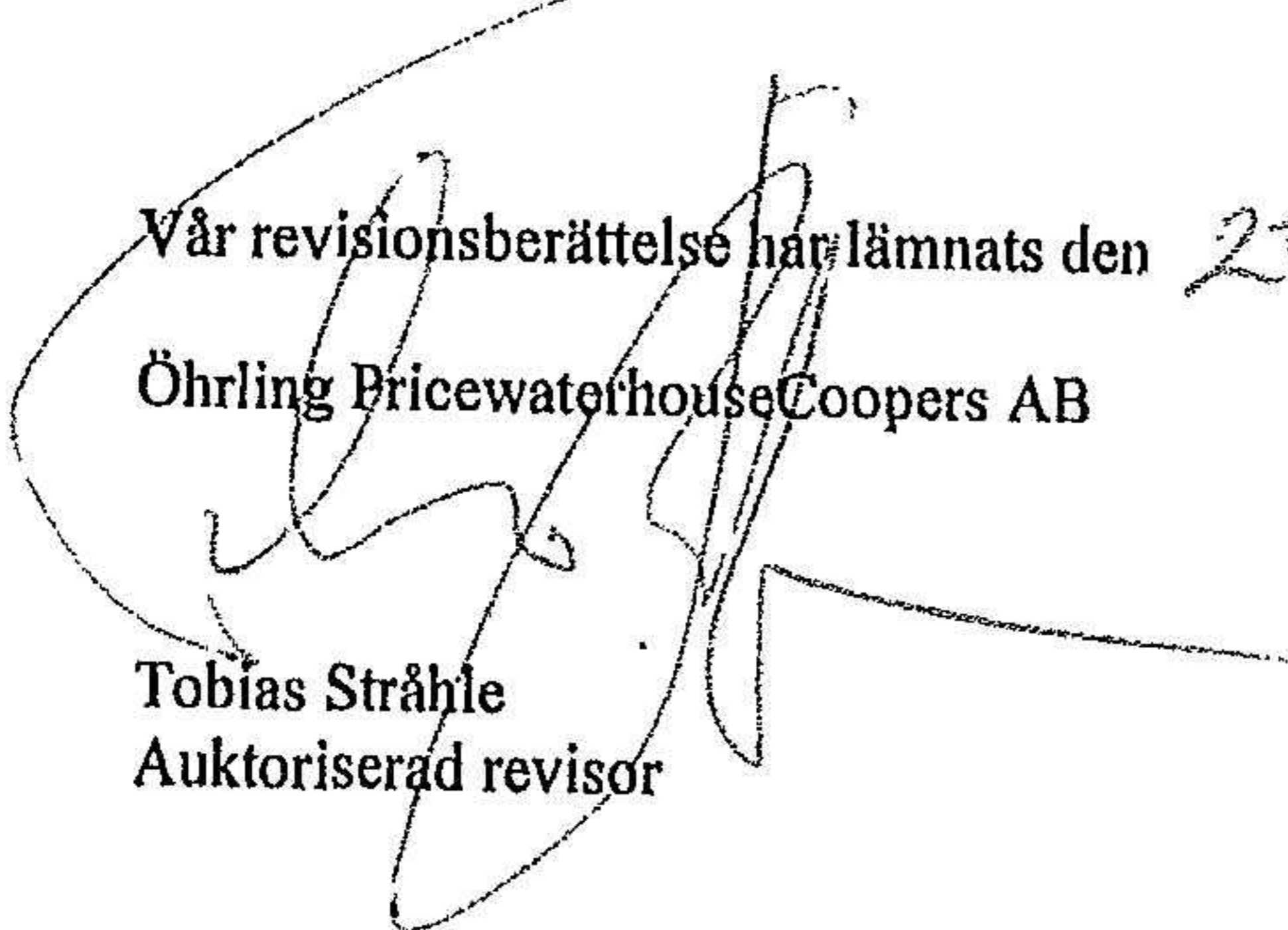
Den 25 juni 2024

Magnus Sörlander  
Ordförande

Henric Larsson

  
Anders Björk

Vår revisionsberättelse har lämnats den 25 juni 2024  
Öhrling BricewaterhouseCoopers AB



Tobias Strähle  
Auktoriserad revisor

# Revisionsberättelse

Till bolagsstämman i EDISEN Holding AB, org.nr 559260-1925

## Rapport om årsredovisningen och koncernredovisningen

### Uttalanden

Vi har utfört en revision av årsredovisningen och koncernredovisningen för EDISEN Holding AB för år 2023.

Enligt vår uppfattning har årsredovisningen och koncernredovisningen upprättats i enlighet med årsredovisningslagen och ger en i alla väsentliga avseenden rättvisande bild av moderbolagets och koncernens finansiella ställning per den 31 december 2023 och av dessas finansiella resultat och kassaflöde för året enligt årsredovisningslagen. Förvaltningsberättelsen är förenlig med årsredovisningens och koncernredovisningens övriga delar.

Vi tillstyrker därför att bolagsstämman fastställer resultaträkningen och balansräkningen för moderbolaget och koncernen.

### Grund för uttalanden

Vi har utfört revisionen enligt International Standards on Auditing (ISA) och god revisions sed i Sverige. Vårt ansvar enligt dessa standarder beskrivs närmare i avsnittet Revisorns ansvar. Vi är oberoende i förhållande till moderbolaget och koncernen enligt god revisors sed i Sverige och har i övrigt fullgjort vårt yrkesetiska ansvar enligt dessa krav.

Vi anser att de revisionsbevis vi har inhämtat är tillräckliga och ändamålsenliga som grund för våra uttalanden.

### Styrelsens ansvar

Det är styrelsen som har ansvaret för att årsredovisningen och koncernredovisningen upprättas och att de ger en rättvisande bild enligt årsredovisningslagen. Styrelsen ansvarar även för den interna kontroll som de bedömer är nödvändig för att upprätta en årsredovisning och koncernredovisning som inte innehåller några väsentliga felaktigheter, vare sig dessa beror på oegentligheter eller misstag.

Vid upprättandet av årsredovisningen och koncernredovisningen ansvarar styrelsen för bedömningen av bolagets och koncernens förmåga att fortsätta verksamheten. De upplyser, när så är tillämpligt, om förhållanden som kan påverka förmågan att fortsätta verksamheten och att använda antagandet om fortsatt drift. Antagandet om fortsatt drift tillämpas dock inte om styrelsen avser att likvidera bolaget, upphöra med verksamheten eller inte har något realistiskt alternativ till att göra något av detta.

### Revisorns ansvar

Våra mål är att uppnå en rimlig grad av säkerhet om huruvida årsredovisningen och koncernredovisningen som helhet inte innehåller några väsentliga felaktigheter, vare sig dessa beror på oegentligheter eller misstag, och att lämna en revisionsberättelse som innehåller våra uttalanden. Rimlig säkerhet är en hög grad av säkerhet, men är ingen garanti för att en revision som utförs enligt ISA och god revisions sed i Sverige alltid kommer att upptäcka en väsentlig felaktighet om en sådan finns. Felaktigheter kan uppstå på grund av oegentligheter eller misstag och anses vara väsentliga om de enskilt eller tillsammans rimligen kan förväntas påverka de ekonomiska beslut som användare fattar med grund i årsredovisningen och koncernredovisningen.

En ytterligare beskrivning av vårt ansvar för revisionen av årsredovisningen och koncernredovisningen finns på Revisorsinspektionens webbplats: [www.revisorsinspektionen.se/revisornsansvar](http://www.revisorsinspektionen.se/revisornsansvar). Denna beskrivning är en del av revisionsberättelsen.

## Rapport om andra krav enligt lagar och andra författningar

### Uttalanden

Utöver vår revision av årsredovisningen och koncernredovisningen har vi även utfört en revision av styrelsens förvaltning för EDISEN Holding AB för år 2023 samt av förslaget till dispositioner beträffande bolagets vinst eller förlust.

Vi tillstyrker att bolagsstämman disponerar vinsten enligt förslaget i förvaltningsberättelsen och beviljar styrelsens ledamöter ansvarsfrihet för räkenskapsåret.



## Grund för uttalanden

Vi har utfört revisionen enligt god revisionsssed i Sverige. Vårt ansvar enligt denna beskrivs närmare i avsnittet Revisorns ansvar. Vi är oberoende i förhållande till moderbolaget och koncernen enligt god revisorssed i Sverige och har i övrigt fullgjort vårt yrkesetiska ansvar enligt dessa krav.

Vi anser att de revisionsbevis vi har inhämtat är tillräckliga och ändamålsenliga som grund för våra uttalanden.

## Styrelsens ansvar

Det är styrelsen som har ansvaret för förslaget till dispositioner beträffande bolagets vinst eller förlust. Vid förslag till utdelning innefattar detta bland annat en bedömning av om utdelningen är försvarlig med hänsyn till de krav som bolagets och koncernens verksamhetsart, omfattning och risker ställer på storleken av moderbolagets och koncernens egna kapital, konsolideringsbehov, likviditet och ställning i övrigt.

Styrelsen ansvarar för bolagets organisation och förvaltningen av bolagets angelägenheter. Detta innefattar bland annat att fortlöpande bedöma bolagets och koncernens ekonomiska situation, och att tillse att bolagets organisation är utformad så att bokföringen, medelsförvaltningen och bolagets ekonomiska angelägenheter i övrigt kontrolleras på ett betryggande sätt.

## Revisorns ansvar

Vårt mål beträffande revisionen av förvaltningen, och därmed vårt uttalande om ansvarsfrihet, är att inhämta revisionsbevis för att med en rimlig grad av säkerhet kunna bedöma om någon styrelseledamot i något väsentligt avseende:

- företagit någon åtgärd eller gjort sig skyldig till någon försummelse som kan föranleda ersättningsskyldighet mot bolaget, eller
- på något annat sätt handlat i strid med aktiebolagslagen, årsredovisningslagen eller bolagsordningen.

Vårt mål beträffande revisionen av förslaget till dispositioner av bolagets vinst eller förlust, och därmed vårt uttalande om detta, är att med rimlig grad av säkerhet bedöma om förslaget är förenligt med aktiebolagslagen.

Rimlig säkerhet är en hög grad av säkerhet, men ingen garanti för att en revision som utförs enligt god revisionsssed i Sverige alltid kommer att upptäcka åtgärder eller försummelser som kan föranleda ersättningsskyldighet mot bolaget, eller att ett förslag till dispositioner av bolagets vinst eller förlust inte är förenligt med aktiebolagslagen.

En ytterligare beskrivning av vårt ansvar för revisionen av förvaltningen finns på Revisorsinspektionens webbplats: [www.revisorsinspektionen.se/revisornsansvar](http://www.revisorsinspektionen.se/revisornsansvar). Denna beskrivning är en del av revisionsberättelsen.

Täby den 25 juni 2024

Öhrlings PricewaterhouseCoopers AB



Tobias Stråle  
Auktoriserad revisor