

Styrelsen för

Cab on the road again AB

Org nr 556976-8095

får härmed avge

Årsredovisning

för räkenskapsåret 1 september 2021- 31 augusti 2021

<u>Innehåll:</u>	<u>sida</u>
Förvaltningsberättelse	2
Resultaträkning	3
Balansräkning	4
Ställda säkerheter och ansvarsförbindelser	5
Noter med redovisningsprinciper och bokslutskommentarer	6
Underskrifter	7

Förvaltningsberättelse

Allmänt om verksamheten

Bolaget ska bedriva person och godtransporter jämte därmed förenlig verksamhet och har sitt säte i Ronneby kommun.

Flerårsöversikt

	2 022	2 021	2 020	2 019
Nettoomsättning	2 011 297	723 528	931 595	–
Resultat e fin poster	-427 101	1 494	903 396	-64 741
Solditet (%)	3%	8%	99%	84%

Eget kapital

	Aktie- kapital	Reserv- fond	Fritt eget kapital
Vid årets början	50 000	–	46 660
Årets resultat			-27 101
Vid årets slut	50 000	–	19 559

Förslag till disposition beträffande bolagets vinst eller förlust

Styrelsen föreslår att till förfogande stående vinstmedel, 19 559 kr, disponeras enligt följande:

Balanseras i ny räkning	19 559
Summa	19 559

Vad beträffar företagets resultat och ställning i övrigt, hänvisas till efterföljande resultat- och balansräkningar med tillhörande bokslutskommentarer.

Resultaträkning

<i>Belopp i kr</i>	<i>Not</i>	2021-09-01	2020-09-01
		2022-08-31	2021-08-31
Övriga rörelseintäkter		5 001 031	723 528
		<u>5 001 031</u>	<u>723 528</u>
Rörelsens kostnader			
Handelsvaror		-217 900	-4 984
Externa kostnader		-1 429 794	-130 525
Personalkostnader	1	-3 697 061	-579 800
Avskrivningar av materiella och immateriella anläggningstillgångar		-71 175	-4 975
Rörelseresultat		<u>-414 899</u>	<u>3 244</u>
Resultat från finansiella poster			
Räntekostnader och liknande resultatposter		-12 202	-1 750
Resultat efter finansiella poster		<u>-427 101</u>	<u>1 494</u>
Aktieägartillskott		400 000	—
Årets resultat		<u>-27 101</u>	<u>1 494</u>

2023031613159

Balansräkning

<i>Belopp i kr</i>	<i>Not</i>	<i>2022-08-31</i>	<i>2021-08-31</i>
TILLGÅNGAR			
Anläggningstillgångar			
Materiella anläggningstillgångar			
Inventarier, verktyg och installationer	3	398 350	393 025
		<u>398 350</u>	<u>393 025</u>
Summa anläggningstillgångar		398 350	393 025
Omsättningstillgångar			
Kortfristiga fordringar			
Kundfordringar		226 050	635 160
Övriga fordringar		34 664	66 533
Förutbetalda kostnader och upplupna intäkter		1 972 516	77 582
		<u>2 233 230</u>	<u>779 275</u>
Kassa och bank		10 091	27 077
Summa omsättningstillgångar		2 243 321	806 352
SUMMA TILLGÅNGAR		2 641 671	1 199 377

2023031613160

Balansräkning

<i>Belopp i kr</i>	<i>Not</i>	<i>2022-08-31</i>	<i>2021-08-31</i>
EGET KAPITAL OCH SKULDER			
<i>Eget kapital</i>			
<i>Bundet eget kapital</i>			
Aktiekapital		50 000	50 000
		<u>50 000</u>	<u>50 000</u>
<i>Fritt eget kapital</i>			
Balanserad vinst eller förlust		46 659	2 845 165
Aktieutdelning		-	-2 800 000
Årets resultat		-27 101	1 494
		<u>19 558</u>	<u>46 659</u>
		69 558	96 659
<i>Långfristiga skulder</i>			
Skulder till kreditinstitut		181 457	217 192
Övriga skulder		20 000	400 000
		<u>201 457</u>	<u>617 192</u>
<i>Kortfristiga skulder</i>			
Leverantörsskulder		61 528	26 492
Skulder till koncernföretag		1 819 751	-
Övriga skulder		480 472	53 783
Upplupna kostnader och förutbetalda intäkter		8 905	405 251
		<u>2 370 656</u>	<u>485 526</u>
SUMMA EGET KAPITAL OCH SKULDER		2 641 671	1 199 377

2023031613161

Noter med redovisningsprinciper och bokslutskommentarer

Belopp i kr om inget annat anges

Allmänna redovisningsprinciper

Årsredovisningen är upprättad i enlighet med årsredovisningslagen och BFNAR 2016:10 Årsredovisning i mindre företag.

Värderingsprinciper m m

Tillgångar, avsättningar och skulder har värderats till anskaffningsvärden om inget annat anges nedan.

Avskrivningsprinciper för anläggningstillgångar

Avskrivningar enligt plan baseras på ursprungliga anskaffningsvärden och beräknad ekonomisk livslängd. Nedskrivning sker vid bestående värdenedgång.

Följande avskrivningstider tillämpas:

Materiella anläggningstillgångar

Inventarier, verktyg och installationer 7,5 år

Not 1 Anställda och personalkostnader

	2021-09-01 2022-08-31	2020-09-01 2021-08-31
Medelantalet anställda	8,00	2,00
Varav män	100%	100%

Not 2 Bokslutsdispositioner

	2021-09-01 2022-08-31	2020-09-01 2021-08-31
Erhållet villkorat aktieägartillskott	400 000	—
	400 000	—

Not 3 Inventarier, verktyg och installationer


	2022-08-31	2021-08-31
<i>Akkumulerade anskaffningsvärden</i>		
Vid årets början	398 000	—
Nyanskaffningar	76 500	398 000
	474 500	398 000
<i>Akkumulerade avskrivningar enligt plan</i>		
Vid årets början	-4 975	—
Årets avskrivning enligt plan	-71 175	-4 975
	-76 150	-4 975
Planenligt restvärde vid årets slut	398 350	393 025

Not 4 Ställda säkerheter och eventalförpliktelser

	2022-08-31	2021-08-31
Fastighetsinteckningar	—	—
Eventalförpliktelser	—	—


Ronneby den 17 februari 2023


Orvar Barthelson


Anders Bromée


Marcus Barthelson

Fotokopians överensstämmelse
med originalet intygas:


.....

2023-03-14


2023031613164



Fastställelseintyg

Undertecknad styrelseledamot intygar härmed dels att denna kopia av årsredovisningen överensstämmer med originalet, dels att resultat- och balansräkningen fastställts på årsstämman den 17 februari 2023

Stämman beslöt också att godkänna styrelsens förslag till resultatdisposition.



Anders Bromée

2023031613165