

Årsredovisning
för
Exion Marketing & Event AB
559196-9661

Räkenskapsåret
2023-09-01 – 2024-08-31

Fastställelseintyg

Undertecknad styrelseledamot i Exion Marketing & Event AB intygar att resultaträkningen och balansräkningen i årsredovisningen har fastställts på årsstämma den 24 februari 2025. Årsstämman beslutade att godkänna styrelsens förslag till resultatdisposition.

Jag intygar också att innehållet i årsredovisningen och revisionsberättelsen stämmer överens med originalen.

Värnamo den 24 februari 2025



Niclas Bergman

Årsredovisning
för
Exion Marketing & Event AB
559196-9661

Räkenskapsåret
2023-09-01 – 2024-08-31

Styrelsen för Exion Marketing & Event AB avger följande årsredovisning för räkenskapsåret 2023-09-01 – 2024-08-31.

Årsredovisningen är upprättad i svenska kronor, SEK. Om inte annat särskilt anges, redovisas alla belopp i hela kronor (kr). Uppgifter inom parentes avser föregående år.

Förvaltningsberättelse

Information om verksamheten

Bolaget bedriver sponsoraktiviteter, padelverksamhet, marknadsförings- och managementtjänster samt arrangerar och utför event. Företaget bedriver även service inom bilvård.

Företaget har sitt säte i VÄRNAMO

Väsentliga händelser under räkenskapsåret

Exion Wash startade under hösten upp ett däckhotell med Däckia som samarbetspartner, som vi tror på sikt även kommer bidra till ökad omsättning inom biltvätten.

Exion Padel har under våren flyttat och tagit över en lokal från en tidigare aktör uppe på Bredastensområdet i Värnamo. Den nya lokalen inhyser stora konferensytor som iordningsställts och en mindre bar med tillhörande kök är installerat. Verksamheten har ansökt om utskänkningstillstånd där vi ska erbjuda våra gäster både mat & dryck i samband med olika event. Ambitionen är att öka eventdelen ytterligare och även satsa på padeltävlingar.

Bolaget har sålt ut alla inventarier som hör till racingverksamheten.

Ägarförhållanden

Bolaget ägs till 100% av Värnanäs AB, 556735-3783

Flerårsöversikt (Tkr)	2023/24	2022/23	2021/22	2020/21
Nettoomsättning	8 049	8 697	4 013	884
Resultat efter finansiella poster	-4 429	-4 625	-1 781	297
Soliditet (%)	0,3	0,2	0,3	26,7

Förändringar i eget kapital

	Aktie- kapital	Balanserat resultat	Årets resultat	Totalt
Belopp vid årets ingång	50 000	901 370	-894 303	57 067
Disposition enligt beslut av årsstämman:				
Balanseras i ny räkning		-894 303	894 303	0
Årets resultat			48 309	48 309
Belopp vid årets utgång	50 000	7 067	48 309	105 376

Erhållna aktieägartillskott per balansdagen uppgår till 2.000.000 kr (2 000 000).

Förslag till vinstdisposition

Styrelsen föreslår att till förfogande stående vinstmedel (kronor):

balanserad vinst	7 067
årets vinst	48 309
	55 376
disponeras så att	
i ny räkning överföres	55 376
	55 376

Företagets resultat och ställning i övrigt framgår av efterföljande resultat- och balansräkning med noter.

Resultaträkning

Not

2023-09-01
-2024-08-31

2022-09-01
-2023-08-31

Rörelsens intäkter

Nettoomsättning

8 049 151

8 696 746

Övriga rörelseintäkter

38 145

32 741

8 087 296

8 729 487

Rörelsens kostnader

Råvaror och förnödenheter

-2 546 743

-1 832 186

Övriga externa kostnader

-5 542 541

-6 584 554

Personalkostnader

2

-2 208 131

-2 675 476

Avskrivningar och nedskrivningar av materiella och immateriella anläggningstillgångar

-1 747 664

-2 112 184

Övriga rörelsekostnader

-74 914

-1 326

-12 119 993

-13 205 726

Rörelseresultat

-4 032 697

-4 476 239

Resultat från finansiella poster

Övriga ränteintäkter och liknande resultatposter

45 467

1 040

Räntekostnader och liknande resultatposter

-441 550

-149 704

-396 083

-148 664

Resultat efter finansiella poster

-4 428 780

-4 624 903

Bokslutsdispositioner

3

4 500 000

3 500 000

Resultat före skatt

71 220

-1 124 903

Skatt på årets resultat

4

-22 911

230 600

Årets resultat

48 309

-894 303

Balansräkning Not 2024-08-31 2023-08-31

TILLGÅNGAR

Anläggningstillgångar

Immateriella anläggningstillgångar

Koncessioner, patent, licenser, varumärken samt liknande rättigheter

5 155 157 223 256

Goodwill

6 2 023 810 2 452 381

2 178 967 2 675 637

Materiella anläggningstillgångar

Förbättringsutgift på annans fastighet

7 115 006 0

Inventarier, verktyg och installationer

8 6 772 204 11 222 791

6 887 210 11 222 791

Finansiella anläggningstillgångar

Andelar i koncernföretag

9 11 207 000 11 207 000

Uppskjuten skattefordran

538 097 561 008

11 745 097 11 768 008

Summa anläggningstillgångar

20 811 274 25 666 436

Omsättningstillgångar

Varulager m m

Färdiga varor och handelsvaror

75 000 0

75 000 0

Kortfristiga fordringar

Kundfordringar

1 626 149 1 112 983

Fordringar hos koncernföretag

7 809 197 7 959 197

Aktuella skattefordringar

31 882 33 582

Övriga fordringar

1 570 594 582 281

Förutbetalda kostnader och upplupna intäkter

370 382 260 035

11 408 204 9 948 078

Kassa och bank

723 461 663 767

Summa omsättningstillgångar

12 206 665 10 611 845

SUMMA TILLGÅNGAR

33 017 939 36 278 281

Balansräkning

Not

2024-08-31

2023-08-31

EGET KAPITAL OCH SKULDER

Eget kapital

Bundet eget kapital

Aktiekapital

50 000

50 000

50 000

50 000

Fritt eget kapital

Balanserad vinst eller förlust

7 067

901 369

Årets resultat

48 309

-894 303

55 376

7 066

Summa eget kapital

105 376

57 066

Långfristiga skulder

10

Skulder till koncernföretag

8 689 287

16 472 143

Summa långfristiga skulder

8 689 287

16 472 143

Kortfristiga skulder

Leverantörsskulder

687 074

1 309 667

Skulder till koncernföretag

22 097 342

17 849 506

Övriga skulder

1 295 656

97 628

Upplupna kostnader och förutbetalda intäkter

143 204

492 271

Summa kortfristiga skulder

24 223 276

19 749 072

SUMMA EGET KAPITAL OCH SKULDER

33 017 939

36 278 281

Noter

Not 1 Redovisnings- och värderingsprinciper

Allmänna upplysningar

Årsredovisningen är upprättad i enlighet med årsredovisningslagen och BFNAR 2012:1 Årsredovisning och koncernredovisning (K3).

Intäktsredovisning

Intäkter har tagits upp till verkligt värde av vad som erhållits eller kommer att erhållas och redovisas i den omfattning det är sannolikt att de ekonomiska fördelarna kommer att tillgodogöras bolaget och intäkterna kan beräknas på ett tillförlitligt sätt.

Anläggningstillgångar

Immateriella och materiella anläggningstillgångar redovisas till anskaffningsvärde minskat med ackumulerade avskrivningar enligt plan och eventuella nedskrivningar.

Avskrivning sker linjärt över den förväntade nyttjandeperioden med hänsyn till väsentligt restvärde. Följande avskrivningsprocent tillämpas:

Koncessioner, patent, licenser, varumärken	5 år
Goodvill	7 år
Inventarier, verktyg, maskiner och installationer	5-10 år
Bilar och transportmedel	10 år
Förbättringsutgift på annans fastighet	5 år

Finansiella instrument

Finansiella instrument värderas utifrån anskaffningsvärdet. Instrumentet redovisas i balansräkningen när bolaget blir part i instrumentets avtalsmässiga villkor. Finansiella tillgångar tas bort från balansräkningen när rätten att erhålla kassaflöden från instrumentet har löpt ut eller överförs och bolaget har överfört i stort sett alla risker och förmåner som är förknippade med äganderätten. Finansiella skulder tas bort från balansräkningen när förpliktelserna har reglerats eller på annat sätt upphört.

Leasingavtal

Då de ekonomiska risker och fördelar som är förknippade med tillgången inte har övergått till leasetagaren klassificeras leasingen som operationell leasing. De tillgångar som företaget är leasegivare av redovisas som anläggningstillgång eller som omsättningstillgång beroende av när leasingperioden förfaller. Leasingavgiften fastställs årligen och redovisas linjärt över leasingperioden.

Varulager

Varulagret har värderats till det lägsta av dess anskaffningsvärde och dess nettoförsäljningsvärde på balansdagen. Med nettoförsäljningsvärde avses varornas beräknade försäljningspris minskat med försäljningskostnader. Den valda värderingsmetoden innebär att inkurans i varulagret har beaktats.

Inkomstskatter

Aktuell skatt

Aktuell skatt avser inkomstskatt för innevarande räkenskapsår samt den del av tidigare räkenskapsårs inkomstskatt som ännu inte redovisats. Aktuell skatt beräknas utifrån den skattesats som gäller per balansdagen.

Uppskjuten skatt

Uppskjuten skatt är inkomstskatt som avser framtida räkenskapsår till följd av tidigare händelser. Redovisning sker enligt balansräkningsmetoden. Enligt denna metod redovisas uppskjutna skatteskulder och uppskjutna skattefordringar på temporära skillnader som uppstår mellan bokförda respektive skattemässiga värden för tillgångar och skulder samt för övriga skattemässiga avdrag eller underskott.

Uppskjutna skattefordringar netto redovisas mot uppskjutna skatteskulder endast om de kan betalas med ett nettobelopp. Uppskjuten skatt beräknas utifrån gällande skattesats på balansdagen. Effekter av förändringar i gällande skattesatser resultatförs i den period förändringen lagstod. Uppskjuten skattefordran redovisas som finansiell anläggningstillgång och uppskjuten skatteskuld som avsättning.

Uppskjuten skattefordran avseende underskottsavdrag eller andra framtida skattemässiga avdrag redovisas i den omfattning det är sannolikt att avdragen kan avräknas mot framtida skattemässiga överskott.

På grund av sambandet mellan redovisning och beskattning särredovisas inte den uppskjutna skatteskulden som är hänförlig till obeskattade reserver.

Företaget är moderföretag men med hänvisning till undantagsreglerna i årsredovisningslagen 7 kap 2§ upprättas ingen egen koncernredovisning. Det överordnade moderföretaget Värnanäs AB, organisationsnummer 556735-3783 med säte i Värnamo upprättar koncernredovisning.

Nyckeltalsdefinitioner

Nettoomsättning

Rörelsens huvudintäkter, fakturerade kostnader, sidointäkter samt intäktskorrigeringar.

Resultat efter finansiella poster

Resultat efter finansiella intäkter och kostnader men före bokslutsdispositioner och skatter.

Soliditet (%)

Justerat eget kapital (eget kapital och obeskattade reserver med avdrag för uppskjuten skatt) i procent av balansomslutning.

Not 2 Medelantalet anställda

	2023-09-01 -2024-08-31	2022-09-01 -2023-08-31
Medelantalet anställda	7	8

Not 3 Bokslutsdispositioner

	2023-09-01 -2024-08-31	2022-09-01 -2023-08-31
Erhållna koncernbidrag	4 500 000	3 500 000
	4 500 000	3 500 000

2025030503289

Not 4 Aktuell och uppskjuten skatt

	2023-09-01 -2024-08-31	2022-09-01 -2023-08-31
Skatt på årets resultat		
Förändring av uppskjuten skatt avseende temporära skillnader	-22 911	230 600
Totalt redovisad skatt	-22 911	230 600

Avstämning av effektiv skatt

	2023-09-01 -2024-08-31		2022-09-01 -2023-08-31	
	Procent	Belopp	Procent	Belopp
Redovisat resultat före skatt		71 220		-1 124 903
Skatt enligt gällande skattesats	20,60	-14 671	20,60	231 730
Ej avdragsgilla kostnader		-8 420		-1 332
Ej skattepliktiga intäkter		180		202
Skatteeffekt av outnyttjad förlust		22 911		-230 600
Redovisad effektiv skatt	0,00	0	0,00	0

Not 5 Koncessioner, patent, licenser, varumärken samt liknande rättigheter

	2024-08-31	2023-08-31
Ingående anskaffningsvärden	319 844	298 084
Inköp	0	21 760
Utgående ackumulerade anskaffningsvärden	319 844	319 844
Ingående avskrivningar	-96 588	-28 852
Årets avskrivningar	-68 099	-67 736
Utgående ackumulerade avskrivningar	-164 687	-96 588
Utgående redovisat värde	155 157	223 256

Not 6 Goodwill

	2024-08-31	2023-08-31
Ingående anskaffningsvärden	3 000 000	3 000 000
Utgående ackumulerade anskaffningsvärden	3 000 000	3 000 000
Ingående avskrivningar	-547 619	-119 048
Årets avskrivningar	-428 571	-428 571
Utgående ackumulerade avskrivningar	-976 190	-547 619
Utgående redovisat värde	2 023 810	2 452 381

Not 7 Förbättringsutgifter på annans fastighet

	2024-08-31	2023-08-31
Ingående anskaffningsvärden	0	0
Inköp	121 677	0
Utgående ackumulerade anskaffningsvärden	121 677	0
Ingående avskrivningar	0	0
Årets avskrivningar	-6 671	0
Utgående ackumulerade avskrivningar	-6 671	0
Utgående redovisat värde	115 006	0

Not 8 Inventarier, verktyg och installationer

	2024-08-31	2023-08-31
Ingående anskaffningsvärden	13 657 309	8 159 185
Inköp	184 994	5 498 124
Försäljningar/utrangeringar	-5 093 688	0
Utgående ackumulerade anskaffningsvärden	8 748 615	13 657 309
Ingående avskrivningar	-2 434 519	-818 642
Försäljningar/utrangeringar	1 702 431	0
Årets avskrivningar	-1 244 323	-1 615 877
Utgående ackumulerade avskrivningar	-1 976 411	-2 434 519
Utgående redovisat värde	6 772 204	11 222 790

2025030509290

Dokumentation av utvärdering av goodwill enligt IAS 20

Not 9 Andelar i koncernföretag

	2024-08-31	2023-08-31
Ingående anskaffningsvärden	11 207 000	0
Inköp	0	11 207 000
Utgående ackumulerade anskaffningsvärden	11 207 000	11 207 000
Utgående redovisat värde	11 207 000	11 207 000

Not 10 Långfristiga skulder

	2024-08-31	2023-08-31
Skuld som ska betalas 5 år efter balansdagen	0	5 475 714
	0	5 475 714

Not 11 Uppgifter om moderföretag

Moderföretag i den minsta koncern där företaget ingår och som upprättar koncernredovisning är Värnanäs AB med organisationsnummer 556735-3783 med säte i Värnamo.

Not 12 Ställda säkerheter

Bolaget har inga ställda säkerheter

Not 13 Eventualförpliktelser

Bolaget har inga eventualförpliktelser

2025030503292

Den dag som framgår av min elektroniska underskrift

Niclas Bergman

Adam Höögs

Vår revisionsberättelse har lämnats den dag som framgår av min elektroniska underskrift

Ernst & Young AB

Kristina Skärström
Auktoriserad revisor

PENNEO

Signaturerna i detta dokument är juridiskt bindande. Dokumentet är signerat genom Penneo™ för säker digital signering. Tecknarnas identitet har lagrats, och visas nedan.

"Med min signatur bekräftar jag innehållet och alla datum i detta dokumentet."

2025030503293

ADAM HÖÖGS

ÅR - VD / Styrelseledamot

Serienummer: b7470a7de7b9df[...]fd9f9e233ea03

IP: 94.234.xxx.xxx

2025-02-24 08:30:04 UTC



Niclas Håkan Gyllnar Bergman

ÅR - VD / Styrelseledamot

Serienummer: fd25affeadea4f[...]e0e322c2725cf

IP: 94.234.xxx.xxx

2025-02-24 17:12:33 UTC



KRISTINA SKÄRSTRÖM

Aukt. Revisor / Godkänd revisor

Serienummer: 47a1eb598751df[...]624e350d1f2fa

IP: 147.161.xxx.xxx

2025-02-24 17:48:29 UTC



Detta dokument är undertecknat digitalt via **Penneo.com**. De signerade uppgifternas integritet är validerad med hjälp av ett beräknat hashvärde för originaldokumentet. Alla kryptografiska bevis är inbäddade i denna PDF, vilket säkerställer både autenticitet och möjlighet till framtida validering.

Detta dokument är försett med ett kvalificerat elektroniskt sigill som innehåller ett certifikat och en tidsstämpel från en kvalificerad tillhandahållare av betrodda tjänster.

Så här verifierar du dokumentets äkthet:

När du öppnar dokumentet i Adobe Reader kan du se att det är certifierat av **Penneo A/S**. Detta bekräftar att dokumentets innehåll förblir oförändrat sedan tidpunkten för undertecknandet. Bevis för de enskilda undertecknarnas digitala signaturer bifogas dokumentet.

De kryptografiska bevisen kan kontrolleras med hjälp av Penneos validator, <https://penneo.com/validator>, eller andra valideringsverktyg för digitala signaturer.



2025030503294

Revisionsberättelse

Till bolagsstämman i Exion Marketing & Event AB, org.nr 559196-9661

Rapport om årsredovisningen

Uttalanden

Vi har utfört en revision av årsredovisningen för Exion Marketing & Event AB för räkenskapsåret 2023-09-01 – 2024-08-31.

Enligt vår uppfattning har årsredovisningen upprättats i enlighet med årsredovisningslagen och ger en i alla väsentliga avseenden rättvisande bild av Exion Marketing & Event ABs finansiella ställning per den 31 augusti 2024 och av dess finansiella resultat för året enligt årsredovisningslagen. Förvaltningsberättelsen är förenlig med årsredovisningens övriga delar.

Vi tillstyrker därför att bolagsstämman fastställer resultaträkningen och balansräkningen.

Grund för uttalanden

Vi har utfört revisionen enligt International Standards on Auditing (ISA) och god revisionssed i Sverige. Vårt ansvar enligt dessa standarder beskrivs närmare i avsnittet Revisorns ansvar. Vi är oberoende i förhållande till Exion Marketing & Event AB enligt god revisorssed i Sverige och har i övrigt fullgjort vårt yrkesetiska ansvar enligt dessa krav.

Vi anser att de revisionsbevis vi har inhämtat är tillräckliga och ändamålsenliga som grund för våra uttalanden.

Styrelsens ansvar

Det är styrelsen som har ansvaret för att årsredovisningen upprättas och att den ger en rättvisande bild enligt årsredovisningslagen. Styrelsen ansvarar även för den interna kontroll som den bedömer är nödvändig för att upprätta en årsredovisning som inte innehåller några väsentliga felaktigheter, vare sig dessa beror på oegentligheter eller misstag.

Vid upprättandet av årsredovisningen ansvarar styrelsen för bedömningen av bolagets förmåga att fortsätta verksamheten. Den upplyser, när så är tillämpligt, om förhållanden som kan påverka förmågan att fortsätta verksamheten och att använda antagandet om fortsatt drift. Antagandet om fortsatt drift tillämpas dock inte om styrelsen avser att likvidera bolaget, upphöra med verksamheten eller inte har något realistiskt alternativ till att göra något av detta.

Revisorns ansvar

Våra mål är att uppnå en rimlig grad av säkerhet om att årsredovisningen som helhet inte innehåller några väsentliga felaktigheter, vare sig dessa beror på oegentligheter eller misstag, och att lämna en revisionsberättelse som innehåller våra uttalanden. Rimlig säkerhet är en hög grad av säkerhet, men är ingen garanti för att en revision som utförs enligt ISA och god revisionssed i Sverige alltid kommer att upptäcka en väsentlig felaktighet om en sådan finns. Felaktigheter kan uppstå på grund av oegentligheter eller misstag och anses vara väsentliga om de enskilt eller tillsammans rimligen kan förväntas påverka de ekonomiska beslut som användare fattar med grund i årsredovisningen.

Som del av en revision enligt ISA använder vi professionellt omdöme och har en professionellt skeptisk inställning under hela revisionen. Dessutom:

- identifierar och bedömer vi riskerna för väsentliga felaktigheter i årsredovisningen, vare sig dessa beror på oegentligheter eller misstag, utformar och utför granskningsåtgärder bland annat utifrån dessa risker och inhämtar revisionsbevis som är tillräckliga och ändamålsenliga för att utgöra en grund för våra uttalanden. Risker för att inte upptäcka en väsentlig felaktighet till följd av oegentligheter är högre än för en väsentlig felaktighet som beror på misstag, eftersom oegentligheter kan innefatta agerande i maskopi, förfalskning, avsiktliga utelämnanden, felaktig information eller åsidosättande av intern kontroll.
- skaffar vi oss en förståelse av den del av bolagets interna kontroll som har betydelse för vår revision för att utforma granskningsåtgärder som är lämpliga med hänsyn till omständigheterna, men inte för att uttala oss om effektiviteten i den interna kontrollen.
- utvärderar vi lämpligheten i de redovisningsprinciper som används och rimligheten i styrelsens uppskattningar i redovisningen och tillhörande upplysningar.
- drar vi en slutsats om lämpligheten i att styrelsen använder antagandet om fortsatt drift vid upprättandet av årsredovisningen. Vi drar också en slutsats, med grund i de inhämtade revisionsbevisen, om det finns någon väsentlig osäkerhetsfaktor som avser sådana händelser eller förhållanden som kan leda till betydande tvivel om bolagets förmåga att fortsätta verksamheten. Om vi drar slutsatsen att det finns en väsentlig osäkerhetsfaktor, måste vi i revisionsberättelsen fästa uppmärksamheten på upplysningarna i årsredovisningen om den väsentliga osäkerhetsfaktorn eller, om sådana upplysningar är otillräckliga, modifiera uttalandet om årsredovisningen. Våra slutsatser baseras på de revisionsbevis som inhämtas fram till datumet för revisionsberättelsen. Dock kan framtida händelser eller förhållanden göra att ett bolag inte längre kan fortsätta verksamheten.
- utvärderar vi den övergripande presentationen, strukturen och innehållet i årsredovisningen, däribland upplysningarna, och om årsredovisningen återger de underliggande transaktionerna och händelserna på ett sätt som ger en rättvisande bild.

Vi måste informera styrelsen om bland annat revisionens planerade omfattning och inriktning samt tidpunkten för den. Vi måste också informera om betydelsefulla iakttagelser under revisionen, däribland de eventuella betydande brister i den interna kontrollen som vi identifierat.

Den utgående dokumentationen omfattar VATTU 61664 74116 441/2024



2025030503295

Rapport om andra krav enligt lagar och andra författningar

Uttalanden

Utöver vår revision av årsredovisningen har vi även utfört en revision av styrelsens förvaltning av Exion Marketing & Event AB för räkenskapsåret 2023-09-01 – 2024-08-31 samt av förslaget till dispositioner beträffande bolagets vinst eller förlust.

Vi tillstyrker att bolagsstämman disponerar vinsten enligt förslaget i förvaltningsberättelsen och beviljar styrelsens ledamöter ansvarsfrihet för räkenskapsåret.

Grund för uttalanden

Vi har utfört revisionen enligt god revisionssed i Sverige. Vårt ansvar enligt dessa standarder beskrivs närmare i avsnittet Revisorns ansvar. Vi är oberoende i förhållande till Exion Marketing & Event AB enligt god revisorssed i Sverige och har i övrigt fullgjort vårt yrkesetiska ansvar enligt dessa krav.

Vi anser att de revisionsbevis vi har inhämtat är tillräckliga och ändamålsenliga som grund för våra uttalanden.

Styrelsens ansvar

Det är styrelsen som har ansvaret för förslaget till dispositioner beträffande bolagets vinst eller förlust. Vid förslag till utdelning innefattar detta bland annat en bedömning av om utdelningen är försvarlig med hänsyn till de krav som bolagets verksamhetsart, omfattning och risker ställer på storleken av bolagets egna kapital, konsolideringsbehov, likviditet och ställning i övrigt.

Styrelsen ansvarar för bolagets organisation och förvaltningen av bolagets angelägenheter. Detta innefattar bland annat att fortlöpande bedöma bolagets ekonomiska situation och att tillse att bolagets organisation är utformad så att bokföringen, medelsförvaltningen och bolagets ekonomiska angelägenheter i övrigt kontrolleras på ett betryggande sätt.

Revisorns ansvar

Vårt mål beträffande revisionen av förvaltningen, och därmed vårt uttalande om ansvarsfrihet, är att inhämta revisionsbevis för att med en rimlig grad av säkerhet kunna bedöma om någon styrelseledamot i något väsentligt avseende:

- företagit någon åtgärd eller gjort sig skyldig till någon försummelse som kan föranleda ersättningsskyldighet mot bolaget, eller
- på något annat sätt handlat i strid med aktiebolagslagen, årsredovisningslagen eller bolagsordningen.

Vårt mål beträffande revisionen av förslaget till dispositioner av bolagets vinst eller förlust, och därmed vårt uttalande om detta, är att med rimlig grad av säkerhet bedöma om förslaget är förenligt med aktiebolagslagen.

Rimlig säkerhet är en hög grad av säkerhet, men ingen garanti för att en revision som utförs enligt god revisionssed i Sverige alltid kommer att upptäcka åtgärder eller försummelser som kan föranleda ersättningsskyldighet mot bolaget, eller att ett förslag till dispositioner av bolagets vinst eller förlust inte är förenligt med aktiebolagslagen.

Som en del av en revision enligt god revisionssed i Sverige använder vi professionellt omdöme och har en professionellt skeptisk inställning under hela revisionen. Granskningen av förvaltningen och förslaget till dispositioner av bolagets vinst eller förlust grundar sig främst på revisioner av räkenskaperna. Vilka tillkommande granskningsåtgärder som utförs baseras på vår professionella bedömning med utgångspunkt i risk och väsentlighet. Det innebär att vi fokuserar granskningen på sådana åtgärder, områden och förhållanden som är väsentliga för verksamheten och där avsteg och överträdelser skulle ha särskild betydelse för bolagets situation. Vi går igenom och prövar fattade beslut, beslutsunderlag, vidtagna åtgärder och andra förhållanden som är relevanta för vårt uttalande om ansvarsfrihet. Som underlag för vårt uttalande om styrelsens förslag till dispositioner beträffande bolagets vinst eller förlust har vi granskat om förslaget är förenligt med aktiebolagslagen.

Värnamo den dag som framgår av vår elektroniska underskrift
Ernst & Young AB

Kristina Skärström

Kristina Skärström
Auktoriserad revisor

Dokumentationssystemet: OVAL VÄRMLANDS LÄNS RÄTTSTÄMMA

PENNEO

Signaturerna i detta dokument är juridiskt bindande. Dokumentet är signerat genom Penneo™ för säker digital signering. Tecknarnas identitet har lagrats, och visas nedan.

"Med min signatur bekräftar jag innehållet och alla datum i detta dokumentet."

2025030503296

KRISTINA SKÄRSTRÖM (SSN-validerad)

Signing Partner

Serienummer: 47a1eb598751df[...]624e350d1f2fa

IP: 147.161.xxx.xxx

2025-02-24 17:50:58 UTC



Detta dokument är undertecknat digitalt via **Penneo.com**. De signerade uppgifternas integritet är validerad med hjälp av ett beräknat hashvärde för originaldokumentet. Alla kryptografiska bevis är inbäddade i denna PDF, vilket säkerställer både autenticitet och möjlighet till framtida validering.

Detta dokument är försett med ett kvalificerat elektroniskt sigill som innehåller ett certifikat och en tidsstämpel från en kvalificerad tillhandahållare av betrodda tjänster.

Så här verifierar du dokumentets äkthet:

När du öppnar dokumentet i Adobe Reader kan du se att det är certifierat av **Penneo A/S**. Detta bekräftar att dokumentets innehåll förblir oförändrat sedan tidpunkten för undertecknandet. Bevis för de enskilda undertecknarnas digitala signaturer bifogas dokumentet.

De kryptografiska bevisen kan kontrolleras med hjälp av Penneos validator, <https://penneo.com/validator>, eller andra valideringsverktyg för digitala signaturer.

Penneo A/S, Havn, Danmark. Penneo er et registreret varemærke. © 2025 Penneo A/S. Alle rettigheder forbeholdes.

**Årsredovisning
och
koncernredovisning
Värnanäs AB**

Org.nr 556735-3783

Räkenskapsår 2023-09-01 - 2024-08-31

Årsredovisning och koncernredovisning

för räkenskapsåret 2023-09-01 - 2024-08-31

Styrelsen för Värnanäs AB avger härmed följande
årsredovisning och koncernredovisning.

Innehåll	Sida
Förvaltningsberättelse	2
Koncernen	
Resultaträkning	4
Balansräkning	5
Rapport över förändringar i eget kapital	6
Kassaflödesanalys	7
Moderföretaget	
Resultaträkning	8
Balansräkning	9
Rapport över förändringar i eget kapital	10
Kassaflödesanalys	11
Tilläggsupplysningar	
Redovisningsprinciper m.m.	12
Noter	15

Styrelsens säte: Värnamo

Företagets redovisningsvaluta: Svenska kronor (SEK).

Alla belopp redovisas, om inte annat anges, i tusentals kronor (tkr).

Årsredovisning för Värnanäs AB för räkenskapsåret 2023-09-01 - 2024-08-31

Förvaltningsberättelse

Information om verksamheten

Bolaget förvaltar investeringar i onoterade bolag och värdepapper.

Bolaget äger 10 % av aktierna och 24% av rösterna i Nivika Fastigheter AB (publ), 556735-38909.

Bolaget äger 82,48 % av aktierna i Popplanäs Invest AB, 559170-5875. Popplanäs Invest AB äger och förvaltar aktier i bolag som bedriver industriverksamhet, städbolag samt tillverkning av prefabricerade byggelement.

Bolaget äger 100 % av Varnanas Invest SL och 100% av Exion Marketing & Event AB, 559196-9661. Exion Marketing & Event AB äger 90% av Dinnergruppen AB, 559136-9102. Dinnergruppen AB äger och förvaltar aktier i bolag som bedriver restaurangverksamhet på olika orter.

Väsentliga händelser under räkenskapsåret och efter dess utgång

Koncernen har haft ett tufft år med ökade kostnader och minskad lönsamhet i de mesta bolagen. Flertalet av koncernens innehav av onoterade aktier har under året skrivits ned.

Exion Marketing & Event AB har startat upp ett däckhotell och flyttat padelverksamheten till en lokal med större möjlighet för event. Dinnergruppen AB har fokuserat på att förvalta sina innehav men har under året dragits med kostnader från tidigare avyttrade restauranger. Aktierna i Tigbro har skrivits ned samtidigt som man numera jobbar med en minskad kundbas med återkommande volymer. Prefab har under året ökat sin omsättning men marginalen har varit lägre. Aktierna i Nyströms Pressgjuteri AB har under året avyttrats.

Efter räkenskapsårets utgång visar nu Dinnerbolagen AB och Tigbro AB positivt resultat. Revers mot Nyströms Pressgjuteri AB kommer att skrivas ned då företaget försattes i konkurs vid räkenskapsårets början.

Förväntad framtida utveckling samt risker och osäkerhetsfaktorer

Den största finansiella risken består av högre räntor, fallande aktiemarknad samt svagare krona. Koncernen försöker minska risken genom investeringar på diversifierade marknader. Koncernen avser att fortsätta med sin förvärsstrategi.

Ägarförhållanden

Niclas & Viktoria Bergman och TMF Invest AB äger bolaget tillsammans där TMF är minoritetsägare, samtliga parter äger mer än 10 procent av utestående aktier.

Flerårsöversikt koncernen*	2023/24	2022/23	2021/22
Nettoomsättning (tkr)	443 622	455 216	371 310
Resultat efter finansiella poster (tkr)	-59 123	-42 244	135 645
Balansomslutning (tkr)	793 858	704 274	680 294
Soliditet (%)	56,8%	49,3%	52,9%
Antal anställda	249	223	278

Flerårsöversikt Moderföretaget*	2023/24	2022/23	2021/22	2019/20
Nettoomsättning (tkr)	3 542	3 949	5 054	28 499
Resultat efter finansiella poster (tkr)	-43 859	4 918	10 345	141 989
Balansomslutning (tkr)	473 801	357 226	265 369	255 346
Soliditet (%)	57,5%	45,3%	49,4%	59,3%
Antal anställda	2	3	3	27

Förslag till resultatdisposition

Styrelsen föreslår att till förfogande stående vinstmedel

Balanserat resultat	139 056 840
Årets resultat	-44 423 046
	94 633 794
disponeras så att	
i ny räkning överföres	94 633 794
	94 633 794

Koncernens resultaträkning

	Not	2023-09-01 -2024-08-31	2022-09-01 -2023-08-31
Nettoomsättning	2	443 622	455 216
Förändring av lager av varor under tillverkning, färdiga varor och pågående arbete för annans räkning		-4 372	16 108
Övriga rörelseintäkter		6 021	6 913
		445 271	478 237
<i>Rörelsens kostnader</i>			
Råvaror och förnödenheter		-227 337	-247 194
Övriga externa kostnader	3,4	-86 189	-86 553
Personalkostnader	5	-136 165	-141 874
Avskrivningar och nedskrivningar av materiella och immateriella anläggningstillgångar		-16 224	-17 438
Resultat från andelar i intresseföretag		19 984	-38 956
Övriga rörelsekostnader		-1 564	-2 296
		-447 495	-534 311
Rörelseresultat	6	-2 224	-56 074
<i>Resultat från finansiella poster</i>			
Resultat från övriga värdepapper och fordringar som är anläggningstillgångar	7	-43 832	14 534
Övriga ränteintäkter och liknande resultatposter	8	2 711	11 428
Räntekostnader och liknande resultatposter	9	-15 778	-12 132
		-56 899	13 830
Resultat efter finansiella poster		-59 123	-42 244
Skatt på årets resultat	11	3 142	9 586
Årets resultat		-55 981	-32 658
Hänförligt till			
Moderföretagets aktieägare		49 291	-35 410
Minoritetsintresse		-6 690	2 752

Koncernens balansräkning

	Not	2024-08-31	2023-08-31
TILLGÅNGAR			
Anläggningstillgångar			
<i>Immateriella anläggningstillgångar</i>			
Koncessioner, patent, licenser, varumärken samt liknande rättigheter	12	1 176	1 251
Goodwill	13	45 452	52 315
		46 628	53 566
<i>Materiella anläggningstillgångar</i>			
Byggnader och mark	14	61 486	12 097
Förbättringsutgifter på annans fastighet	15	2 655	2 967
Maskiner och andra tekniska anläggningar	16	5 711	6 664
Inventarier, verktyg och installationer	17	22 030	31 123
Pågående nyanläggningar och förskott avseende materiella anläggningstillgångar		311	19 186
		92 193	72 037
<i>Finansiella anläggningstillgångar</i>			
Andelar i intresseföretag	21,22	390 356	191 714
Andra långfristiga värdepappersinnehav	23	87 556	138 059
Uppskjuten skattefordran	24	19 116	14 668
Andra långfristiga fordringar	25	32 005	36 104
		529 033	380 545
Summa anläggningstillgångar		667 854	506 148
Omsättningstillgångar			
<i>Varulager m.m.</i>			
Råvaror och förnödenheter		19 400	24 122
Varor under tillverkning		5 790	6 148
Färdiga varor och handelsvaror		6 725	10 221
		31 915	40 491
<i>Kortfristiga fordringar</i>			
Kundfordringar		48 224	60 714
Aktuell skattefordran		1 750	1 883
Övriga fordringar		10 755	55 011
Upparbetad men ej fakturerad intäkt		3 025	2 298
Förutbetalda kostnader och upplupna intäkter	26	8 059	7 738
		71 813	127 644
<i>Kassa och bank</i>	27	22 276	29 991
Summa omsättningstillgångar		126 004	198 126
SUMMA TILLGÅNGAR		793 858	704 274

Koncernens balansräkning

	Not	2024-08-31	2023-08-31
EGET KAPITAL OCH SKULDER			
Eget kapital			
Aktiekapital (100 000 resp 1 000 aktier)		114	114
Övrigt tillskjutet kapital		183 874	6 000
Annat eget kapital inklusive årets resultat		256 108	323 786
Eget kapital hänförligt till moderföretagets aktieägare		440 096	329 900
Minoritetsintresse		10 419	17 139
		450 515	347 039
Avsättningar			
Uppskjuten skatteskuld	30	4 240	4 692
Övriga avsättningar		2 097	2 950
		6 337	7 642
Långfristiga skulder			
Skulder till kreditinstitut		117 553	126 236
Övriga skulder		92 636	73 423
		210 189	199 659
Kortfristiga skulder			
Checkräkningskredit	32	4 699	8 107
Skulder till kreditinstitut		23 707	32 059
Förskott från kunder		48	5 629
Leverantörsskulder		27 942	27 522
Skulder till intresseföretag		1 695	
Aktuella skatteskulder		148	4 898
Övriga skulder		17 586	25 287
Fakturerad men ej upparbetad intäkt		25 027	22 360
Upplupna kostnader och förutbetalda intäkter		25 965	24 072
		126 817	149 934
SUMMA EGET KAPITAL OCH SKULDER		793 858	704 274

Rapport över förändringar i koncernens egna kapital

	Aktiekapital	Övrigt tillskjutet kapital	Annat eget kapital inkl. årets resultat	Minoritetsintresse	Totalt
Ingående balans 2023-09-01	114	6 000	323 786	17 139	347 039
<i>Transaktioner med ägare:</i>					
Uppskrivningsfond	0	177 874	0	0	177 874
Lämnad utdelning			-20 000	0	-20 000
Omräkningsdifferenser			1 582	0	1 582
IB-justering minoritetsintresse			30	-30	0
Årets resultat			-49 291	-6 690	-55 981
Utgående balans 2024-08-31	114	183 874	256 107	10 419	450 514

Koncernens kassaflödesanalys

	Not	2023-09-01 -2024-08-31	2022-09-01 -2023-08-31
Den löpande verksamheten			
Rörelseresultat		-2 224	-56 074
<i>Justering för poster som inte ingår i kassaflödet</i>			
Avskrivningar och nedskrivningar		16 224	17 438
Vinst vid försäljning av materiella anläggningstillgångar		1 064	0
Förlust vid utrangering av inventarier			91
Resultatandel intresseföretag		-19 984	38 956
		-4 920	411
Erhållen ränta och liknande resultatposter		2 833	13 312
Erlagd ränta och liknande resultatposter		-15 778	-12 132
Betald inkomstskatt		-2 568	-2 638
Kassaflöde från den löpande verksamheten före förändringar av rörelsekapital		-20 433	-1 047
<i>Förändringar i rörelsekapital</i>			
Förändring av varulager		8 576	-2 944
Förändring av rörelsefordringar		55 695	6 815
Förändring av rörelseskulder		-18 367	-25 146
Kassaflöde från den löpande verksamheten		25 471	-22 322
<i>Investeringsverksamheten</i>			
Förvärv av immateriella anläggningstillgångar		-536	-54
Förvärv av materiella anläggningstillgångar		-37 017	-15 153
Försäljning av materiella anläggningstillgångar		3 196	277
Förvärv av finansiella anläggningstillgångar		-17 100	-130 929
Försäljning av finansiella anläggningstillgångar		27 741	28 404
Kassaflöde från investeringsverksamheten		-23 716	-117 455
<i>Finansieringsverksamheten</i>			
Nyemission		0	60 000
Upptagna lån		41 411	154 296
Amortering av skuld		-30 881	-94 555
Utbetald utdelning		-20 000	-39 364
Kassaflöde från finansieringsverksamheten		-9 470	80 377
Årets kassaflöde		-7 715	-59 400
Likvida medel vid årets början		29 991	89 391
Likvida medel vid årets slut		22 276	29 991

Moderföretagets resultaträkning

	Not	2023-09-01 -2024-08-31	2022-09-01 -2023-08-31
Nettoomsättning	2	3 542	3 949
Övriga rörelseintäkter		820	112
		4 362	4 061
<i>Rörelsens kostnader</i>			
Handelsvaror		-155	-108
Övriga externa kostnader	3,4	-1 634	-1 795
Personalkostnader	5	-1 685	-2 276
Avskrivningar och nedskrivningar (samt återföring därav) av materiella och immateriella anläggningstillgångar		-698	-830
Övriga rörelsekostnader		0	-91
		-4 172	-5 100
Rörelseresultat	6	190	-1 039
<i>Resultat från finansiella poster</i>			
Resultat från övriga värdepapper och fordringar som är anläggningstillgångar	7	-35 990	2 286
Övriga ränteintäkter och liknande resultatposter	8	1 968	11 182
Räntekostnader och liknande resultatposter	9	-10 027	-7 511
		-44 049	5 957
Resultat efter finansiella poster		-43 859	4 918
Bokslutsdispositioner	10	-955	-4 446
Resultat före skatt		-44 814	472
Skatt på årets resultat	11	391	-363
Årets resultat		-44 423	109

Moderföretagets balansräkning

	Not	2024-08-31	2023-08-31
TILLGÅNGAR			
Anläggningstillgångar			
<i>Materiella anläggningstillgångar</i>			
Byggnader och mark	14	7 460	7 813
Inventarier, verktyg och installationer	17	632	1 600
		8 092	9 413
<i>Finansiella anläggningstillgångar</i>			
Andelar i koncernföretag	18,19	28 711	27 811
Fordringar hos koncernföretag	20	79 937	46 287
Andelar i intresseföretag	21,22	239 994	61 315
Andra långfristiga värdepappersinnehav	23	87 546	137 040
Uppskjuten skattefordran	24	393	0
Andra långfristiga fordringar	25	25 504	35 938
		462 085	308 391
Summa anläggningstillgångar		470 177	317 804
Omsättningstillgångar			
<i>Kortfristiga fordringar</i>			
Kundfordringar		102	36
Fordringar hos koncernföretag		686	840
Aktuell skattefordran		155	504
Övriga fordringar		0	28 262
Förutbetalda kostnader och upplupna intäkter	26	1 652	2 704
		2 595	32 346
<i>Kassa och bank</i>	27	1 029	7 076
Summa omsättningstillgångar		3 624	39 422
SUMMA TILLGÅNGAR		473 801	357 226

Moderföretagets balansräkning

	Not	2024-08-31	2023-08-31
EGET KAPITAL OCH SKULDER			
<i>Eget kapital</i>			
<i>Bundet eget kapital</i>			
Aktiekapital (100 000 aktier)		114	114
Uppskrivningsfond	28	177 874	0
		177 988	114
<i>Fritt eget kapital</i>			
Balanserat resultat		139 056	158 947
Årets resultat		-44 423	109
		94 633	159 056
		272 621	159 170
<i>Obeskattade reserver</i>	29	0	3 545
<i>Långfristiga skulder</i>	31		
Skulder till kreditinstitut		108 603	117 948
Övriga skulder		91 279	75 036
		199 882	192 984
<i>Kortfristiga skulder</i>			
Checkräkningskredit	32	0	0
Leverantörsskulder		90	125
Övriga skulder		266	300
Upplupna kostnader och förutbetalda intäkter	33	942	1 102
		1 298	1 527
SUMMA EGET KAPITAL OCH SKULDER		473 801	357 226

Rapport över förändringar i moderföretagets egna kapital

	<i>Bundet eget kapital</i>			<i>Fritt eget kapital</i>		Totalt
	Aktie- kapital	Uppskrivnings- fond	Reservfond	Balanserat resultat	Årets resultat	
Ingående balans 2022-09-01	100		0	119 143	9 818	129 061
Omföring resultat föregående år				9 818	-9 818	0
<i>Transaktioner med ägare:</i>						
Nyemission	14			59 986		60 000
Lämnad utdelning				-30 000		-30 000
Årets resultat					109	109
Utgående balans 2023-08-31	114	0	0	158 947	109	159 170
Omföring resultat föregående år				109	-109	0
<i>Transaktioner med ägare:</i>						
Uppskrivningsfond		177 874				177 874
Lämnad utdelning				-20 000		-20 000
Årets resultat					-44 423	-44 423
Utgående balans 2024-08-31	114	177 874	0	139 056	-44 423	272 621

Moderföretagets kassaflödesanalys

	2023-09-01 -2024-08-31	2022-09-01 -2023-08-31
Den löpande verksamheten		
Rörelseresultat	190	-1 039
Justeringar för poster som inte ingår i kassaflödet		
Avskrivningar och nedskrivningar	698	830
Vinst vid försäljning av inventarier	726	91
	1 614	-118
Resultat från andelar	25	6 073
Erhållen ränta	1 968	11 182
Erlagd ränta	-10 027	-7 511
Betald inkomstskatt	-2	-549
Kassaflöde från den löpande verksamheten	-6 422	9 077
före förändringar av rörelsekapital		
<i>Förändringar i rörelsekapital</i>		
Förändring av rörelsefordringar	29 557	18 003
Förändring av rörelseskulder	-229	-36 494
Kassaflöde från den löpande verksamheten	22 906	-9 414
<i>Investeringsverksamheten</i>		
Förvärv av andelar i koncernföretag	-900	-8 050
Förvärv av andelar i intresseföretag	-805	-51 325
Förvärv av materiella anläggningstillgångar	-103	-91
Försäljning av materiella anläggningstillgångar	726	0
Förvärv av finansiella anläggningstillgångar	-41 486	-79 438
Försäljning av finansiella anläggningstillgångar	26 717	27 691
Kassaflöde från investeringsverksamheten	-15 851	-111 213
<i>Finansieringsverksamheten</i>		
Nyemission	0	60 000
Upptagna lån	37 411	154 296
Amortering av skuld	-30 513	-57 000
Utbetald utdelning	-20 000	-30 000
Kassaflöde från finansieringsverksamheten	-13 102	127 296
Årets kassaflöde	-6 047	6 669
Likvida medel vid årets början	7 076	1 339
Likvida medel vid årets slut	1 029	7 076

Ränta, royalty och utdelning

Ersättning i form av ränta, royalty eller utdelning redovisas som intäkt när det är sannolikt att de ekonomiska fördelar som är förknippade med transaktionen har tillförts koncernen samt när inkomsten kan beräknas på ett tillförlitligt sätt.

Tjänste- och entreprenaduppdrag

Tjänsteuppdrag/Entreprenaduppdrag på löpande räkning intäktsredovisas i takt med att arbetet utförs. Upparbetad, ej fakturerad intäkt tas i balansräkningen upp till det belopp som beräknas bli fakturerat och redovisas i posten "Upparbetad men ej fakturerad intäkt".

Leasingavtal

Koncernen som leasetagare

Koncernen är leasetagare genom så kallade operationella leasingavtal då de ekonomiska risker och fördelar som är förknippade med tillgången inte har övergått till koncernen. Leasingavgifterna, inklusive en eventuell första förhöjd hyra, redovisas som en kostnad linjärt över leasingperioden.

Ersättningar till anställda

Ersättningar till anställda avser alla typer av ersättningar som koncernen lämnar till de anställda. Koncernens ersättningar innefattar bland annat löner, betald semester, betald frånvaro, bonus och ersättningar efter avslutad anställning (pensioner). Redovisning sker i takt med intjänandet. Ersättningar till anställda efter avslutad anställning avser avgiftsbestämda eller förmånsbestämda pensionsplaner. Som avgiftsbestämda planer klassificeras planer där fastställda avgifter betalas och det inte finns förpliktelser, vare sig legala eller informella, att betala något ytterligare, utöver dessa avgifter. Övriga planer klassificeras som förmånsbestämda pensionsplaner.

Koncernen har endast avgiftsbestämda pensionsplaner. Utgifter för avgiftsbestämda planer redovisas som en kostnad under den period de anställda utför de tjänster som ligger till grund för förpliktelsen.

Omräkning av poster i utländsk valuta

Fordringar och skulder i utländsk valuta har värderats till balansdagens kurs. Kursvinster och kursförluster på rörelsefordringar och rörelseskulder redovisas i rörelseresultatet medan kursvinster och kursförluster på finansiella fordringar och skulder redovisas som finansiella poster.

Skatt

Total skatt utgörs av aktuell skatt och uppskjuten skatt. Skatter redovisas i resultaträkningen, utom då underliggande transaktion redovisas direkt mot eget kapital varvid tillhörande skatteeffekt redovisas i eget kapital.

Aktuell skatt

Aktuell skatt avser inkomstskatt för innevarande räkenskapsår samt den del av tidigare räkenskapsårs inkomstskatt som ännu inte redovisats. Aktuell skatt beräknas utifrån per den skattesats som gäller per balansdagen.

Uppskjuten skatt

Uppskjuten skatt är inkomstskatt som avser framtida räkenskapsår till följd av tidigare händelser. Redovisning sker enligt balansräkningsmetoden. Enligt denna redovisas uppskjutna skatteskulder och uppskjutna skattefordringar på temporära skillnader som uppstår mellan bokförda respektive skattemässiga värden för tillgångar och skulder samt för övriga skattemässiga avdrag eller underskott.

Uppskjutna skattefordringar nettoredovisas mot uppskjutna skatteskulder endast om de kan betalas med ett nettobelopp. Uppskjuten skatt beräknas utifrån beslutad skattesats på balansdagen. Effekter av förändringar i gällande skattesatser resultatförs i den period förändringen lagstads. Uppskjutna skattefordringar reduceras till den del det inte är sannolikt att den underliggande skattefordran kommer att kunna realiseras inom en överskådlig framtid. Uppskjuten skattefordran redovisas som finansiella anläggningstillgång och uppskjuten skatteskuld som avsättning.

Anläggningstillgångar

Materiella och immateriella anläggningstillgångar redovisas till anskaffningsvärde minskat med ackumulerade avskrivningar och eventuella nedskrivningar.

Materiella anläggningstillgångar har delats upp på betydande komponenter när komponenterna har väsentligt olika nyttjandeperioder

Avskrivningsbart belopp utgörs av anskaffningsvärdet minskat med ett beräknat restvärde om detta är väsentligt. Avskrivning sker linjärt över den förväntade nyttjandeperioden.

Följande avskrivningstider tillämpas:

Immateriella anläggningstillgångar

Koncessioner, patent, licenser, varumärken samt

liknande rättigheter

5 år

Goodwill

10 år

Materiella anläggningstillgångar

Byggnader och mark

20-50 år

Maskiner och andra tekniska anläggningar

3-10 år

Inventarier, verktyg och installationer

3-10 år

Finansiella instrument

Finansiella instrument värderas utifrån anskaffningsvärdet.

Varulager

Varulagret har värderats till det lägsta av dess anskaffningsvärde och dess nettoförsäljningsvärde på balansdagen. Med nettoförsäljningsvärdet avses varornas beräknade försäljningspris, minskat med försäljningskostnader. Den valda värderingsmetoden innebär att eventuell inkurans i varulagret har beaktats.

Fordringar, skulder och avsättningar

Om inget annat anges ovan värderas kortfristiga fordringar till det lägsta av dess anskaffningsvärde och det belopp varmed de beräknas bli reglerade. Långfristiga fordringar och långfristiga skulder värderas efter det första värderingstillfället till upplupet anskaffningsvärde. Övriga skulder och avsättningar värderas till de belopp varmed de beräknas bli reglerade. Övriga tillgångar redovisas till anskaffningsvärde om inget annat anges ovan.

Redovisningsprinciper - Moderföretaget

Endast redovisningsprinciper som avviker från de som tillämpas i koncernredovisningen

Koncernbidrag

Erhållna och lämnade koncernbidrag redovisas som bokslutsdisposition.

Andelar i koncernföretag

Andelar i koncernföretag redovisas till anskaffningsvärde med avdrag för eventuella nedskrivningar. Utdelningar redovisas som intäkt, även om utdelningen avser ackumulerade vinster innan förvärvstidpunkten. Utdelningen redovisas i normalfallet när behörigt organ fattat beslut om den och den kan beräknas på ett tillförlitligt sätt.

Andelar i intresseföretag och joint venture

Andelar i intresseföretag redovisas till anskaffningsvärde med avdrag för eventuella nedskrivningar. Utdelningar redovisas som intäkt, även om utdelningen avser ackumulerade vinster innan förvärvstidpunkten.

Uppskrivning har gjorts mot uppskrivningsfond då andelar bedöms ha ett tillförlitligt och bestående värde

Finansiella instrument

Finansiella instrument värderas utifrån anskaffningsvärdet.

Noter

Not 2 Nettoomsättningens fördelning

Nettoomsättningen fördelar sig på verksamhetsgrenar enligt följande:

	Koncernen		Moderföretaget	
	2023/24	2022/23	2023/24	2022/23
Förvaltning	5 746	27 168	3 034	3 308
Byggverksamhet	226 347	141 594	0	0
Restaurangverksamhet	57 378	67 049	0	0
Tillverkningsindustri	153 643	219 405	0	0
Övrigt	508	0	508	641
	443 622	455 216	3 542	3 949

Not 3 Arvode till revisorer

	Koncernen		Moderföretaget	
	2023/24	2022/23	2023/24	2022/23
<i>Ernst & Young AB</i>				
Revisionsuppdraget	602	385	134	50
Annan revisionsverksamhet	0	140	0	42
	602	525	134	92
<i>Access Revision</i>				
Revisionsuppdraget	181	71		0
Annan revisionsverksamhet	0	89		0
	181	160	0	0

Not 4 Leasingavtal - leasetagare

Operationell leasing

	Koncernen		Moderföretaget	
	2023/24	2022/23	2023/24	2022/23
Kostnadsförda leasingavgifter avseende operationella leasingavtal	27 830	26 704	395	623

Framtida minimileaseavgifter avseende ej uppsägningsbara operationella leasingavtal:

Ska betalas inom 1 år	20 937	25 349	104	623
Ska betalas inom 2-5 år	76 210	87 431	159	1 940
	97 147	112 780	263	2 563

Not 5 Anställda och personalkostnader

Medelantalet anställda

	2023/24		2022/23	
	Antal anställda	Varav män	Antal anställda	Varav män
Moderföretaget	2	0%	3	0%
Dotterföretag	247	84%	220	83%
Totalt koncernen	249	84%	223	83%

Löner och andra ersättningar

	Koncernen		Moderföretaget	
	2023/24	2022/23	2023/24	2022/23
Styrelse och VD	4 927	5 114	0	719
Övriga anställda	89 023	91 797	991	834
	93 950	96 911	991	1 553

Sociala kostnader

Pensionskostnader för styrelse och VD	1 247	821	0	0
Pensionskostnader övriga anställda	6 114	6 015	277	226
Övriga sociala kostnader	29 202	30 548	403	548
	36 563	37 384	680	774

Könsfördelning bland ledande befattningshavare

	Koncernen		Moderföretaget	
	2024-08-31	2023-08-31	2024-08-31	2023-08-31
Andel kvinnor i styrelsen	26%	30%	33%	33%
Andel män i styrelsen	74%	70%	77%	77%
Andel kvinnor bland övriga ledande befattningshavare	28%	11%	33%	33%
Andel män bland övriga ledande befattningshavare	73%	89%	77%	77%

Uppgifterna avser förhållandet på balansdagen.

Not 6 Inköp och försäljning mellan koncernföretag

	Moderföretaget	
	2023/24	2022/23
Andel av årets totala inköp som skett från andra företag inom koncernen	0%	0%
Andel av årets totala försäljning som skett till andra företag inom koncernen	76%	85%

Not 7 Resultat från övriga värdepapper och fordringar som är anläggningstillgångar

	Koncernen		Moderföretaget	
	2023/24	2022/23	2023/24	2022/23
Erhållna utdelningar	122	1 884	25	6 073
Resultat vid avyttringar	-6 332	16 500	-5 893	63
Nedskrivningar	-37 622	-3 850	-30 122	-3 850
	-43 832	14 534	-35 990	2 286

Not 8 Övriga ränteintäkter och liknande resultatposter

	Koncernen		Moderföretaget	
	2023/24	2022/23	2023/24	2022/23
Övriga ränteintäkter	2 595	3 599	1 968	3 353
Kursdifferenser	116	7 829	0	7 829
	2 711	11 428	1 968	11 182

Not 9 Räntekostnader och liknande resultatposter

	Koncernen		Moderföretaget	
	2023/24	2022/23	2023/24	2022/23
Övriga räntekostnader	-14 430	-12 131	-8 679	-7 511
Kursdifferenser	-1 348	-1	-1 348	0
	-15 778	-12 132	-10 027	-7 511

Not 10 Bokslutsdispositioner

	Moderföretaget	
	2023/24	2022/23
Lämnat koncernbidrag	-4 500	-3 500
Återföring från periodiseringsfond	2 609	0
Avsättning till periodiseringsfond	0	-660
Skillnad mellan bokförd avskrivning och avskrivning enligt plan	936	-286
	-955	-4 446

Not 11 Skatt på årets resultat

	Koncernen		Moderföretaget	
	2023/24	2022/23	2023/24	2022/23
Aktuell skatt	-2 571	-2 642	-2	-363
Justering avseende tidigare år	3	4	0	0
Förändring av uppskjuten skatt avseende temporära skillnader	5 710	12 224	393	0
Summa redovisad skatt	3 142	9 586	391	-363
Genomsnittlig effektiv skattesats	-	-	-	-
Avstämning av effektiv skattesats				
Redovisat resultat före skatt	-59 123	-42 244	-44 815	473
Skatt på redovisat resultat enligt gällande skattesats (20,6 %):	12 179	8 702	9 232	-97
Skatteeffekt av:				
Skattereduktion	0	48	0	48
Övriga ej avdragsgilla kostnader	-15 077	-1 982	-8 840	-1 335
Effekt underskottsavdrag	2 418	-13	-393	0
Skattemässiga avskrivningar på byggnader	2 852	235	-1	0
Ej skattepliktiga intäkter	770	2 596	2	1 021
Redovisad skatt	3 142	9 586	0	-363

Effektiv skattesats

Upplysningar om uppskjuten skattefordran och skatteskuld

Vad avser förändringen av uppskjuten skattefordran, se not 30 Avsättningar

Not 12 Koncessioner, patent, licenser, varumärken samt liknande rättigheter

	Koncernen		Moderföretaget	
	2024-08-31	2023-08-31	2024-08-31	2023-08-31
Ingående anskaffningsvärden	3 221	2 724	0	0
Årets anskaffningar	536	54	0	0
Försäljningar/utrangeringar	-650	0	0	0
Omklassificeringar	0	443	0	0
Utgående ackumulerade anskaffningsvärden	3 107	3 221	0	0
Ingående avskrivningar	-1 970	-1 380	0	0
Försäljningar/utrangeringar	638	0	0	0
Årets avskrivningar	-599	-590	0	0
Utgående ackumulerade avskrivningar	-1 931	-1 970	0	0
Utgående redovisat värde	1 176	1 251	0	0

Dokumentation av VVVB i VÄRME ENMAN VEFIA TV719 IICR1114

Not 16 Maskiner och andra tekniska anläggningar

	Koncernen		Moderföretaget	
	2024-08-31	2023-08-31	2024-08-31	2023-08-31
Ingående anskaffningsvärden	34 819	35 921	0	0
Årets anskaffningar	17	36	0	0
Försäljningar/utrangeringar	0	-135	0	0
Omklassificeringar	1 175	-1 003	0	0
Utgående ackumulerade anskaffningsvärden	36 011	34 819	0	0
Ingående avskrivningar	-28 155	-26 313	0	0
Försäljningar/utrangeringar	0	103	0	0
Omklassificering/Övertagna avskr vid förvärv	0	110	0	0
Årets avskrivningar	-2 145	-2 055	0	0
Utgående ackumulerade avskrivningar	-30 300	-28 155	0	0
Utgående redovisat värde	5 711	6 664	0	0

Not 17 Inventarier, verktyg och installationer

	Koncernen		Moderföretaget	
	2024-08-31	2023-08-31	2024-08-31	2023-08-31
Ingående anskaffningsvärden	65 301	50 640	2 780	3 192
Årets anskaffningar	1 938	14 179	15	78
Försäljningar/utrangeringar	-8 558	-821	-1 075	-490
Omklassificeringar	5	1 303	0	0
Utgående ackumulerade anskaffningsvärden	58 686	65 301	1 720	2 780
Ingående avskrivningar	-34 178	-27 523	-1 180	-1 198
Försäljningar/utrangeringar	3 586	429	349	404
Omklassificeringar/Övertagna avskr vid förvärv	0	-110	0	0
Årets avskrivningar	-6 064	-6 974	-257	-386
Utgående ackumulerade avskrivningar	-36 656	-34 178	-1 088	-1 180
Utgående redovisat värde	22 030	31 123	632	1 600

Not 18 Andelar i koncernföretag

	Moderföretaget	
	2024-08-31	2023-08-31
Ingående anskaffningsvärden	27 811	19 760
Årets anskaffningar	900	8 051
Utgående ackumulerade anskaffningsvärden	28 711	27 811
Utgående redovisat värde	28 711	27 811

Not 19 Specifikation av andelar i koncernföretag

Namn	Kapital- andel	Rösträtts- andel	Antal andelar	Bokfört värde
Poplanäs Invest AB	82%	82%	880 000	26 651
Varnanas Invest SL	100%	100%	100	10
Exion Marketing & Event AB	100%	100%	500	2 050
				28 711

	Org.nr.	Säte
Poplanäs Invest AB	559170-5875	Värnamo
Varnanas Invest SL	B02932036	Spanien
Exion Marketing & Event AB	559196-9661	Värnamo

Not 20 Fordringar hos koncernföretag

	Moderföretaget	
	2024-08-31	2023-08-31
Ingående anskaffningsvärden	46 287	85 699
Tillkommande fordringar	38 150	15 986
Amorteringar, avgående fordringar	-4 500	-55 398
Utgående ackumulerade anskaffningsvärden	79 937	46 287
Utgående redovisat värde	79 937	46 287

Not 21 Andelar i intresseföretag

	Koncernen		Moderföretaget	
	2024-08-31	2023-08-31	2024-08-31	2023-08-31
Ingående anskaffningsvärden	191 714	171 287	61 315	9 990
Årets anskaffningar	1 231	51 325	805	51 325
Försäljningar/utrangeringar	-15	0	0	0
Årets resultatandel	19 579	-30 931	0	0
Omklassificeringar	0	33	0	0
Utgående ackumulerade anskaffningsvärden	212 509	191 714	62 120	61 315
Årets uppskrivningar	177 847	0	177 874	0
Utgående redovisat värde	390 356	191 714	239 994	61 315

Not 22 Specifikation av andelar i intresseföretag

Namn	Antal andelar	Kapitalandel	Rösträttsandel	Bokfört värde	
				moderföretaget	Resultatandel Koncern
Nivika Fastigheter AB	9 599 746	10%	24%	239 994	19 684
Kraftprefab i Småland AB	100	40%	40%	0	-104
				239 994	19 580

Nivika Fastigheter AB
Kraftprefab i Småland AB

Org.nr. Säte
556735-3809 Värnamo
559374-9301 Värnamo

Not 23 Andra långfristiga värdepappersinnehav

	Koncernen		Moderföretaget	
	2024-08-31	2023-08-31	2024-08-31	2023-08-31
Ingående anskaffningsvärden	145 759	96 345	144 740	71 550
Årets anskaffningar	2 000	79 441	2 000	79 441
Försäljningar/utrangeringar	-22 381	-29 994	-21 372	-6 251
Omklassificeringar	0	-33	0	0
Utgående ackumulerade anskaffningsvärden	125 378	145 759	125 368	144 740
Ingående nedskrivningar	-7 700	-3 850	-7 700	-3 850
Årets nedskrivningar	-30 122	-3 850	-30 122	-3 850
Utgående ackumulerade nedskrivningar	-37 822	-7 700	-37 822	-7 700
Utgående redovisat värde	87 556	138 059	87 546	137 040

Not 29 Obeskattade reserver

	Moderföretaget	
	2024-08-31	2023-08-31
Periodiseringsfond avsatt 2018	0	514
Periodiseringsfond avsatt 2019	0	435
Periodiseringsfond avsatt 2020	0	620
Periodiseringsfond avsatt 2021	0	380
Periodiseringsfond avsatt 2023	0	660
Akkumulerade överavskrivningar	0	936
	<u>0</u>	<u>3 545</u>

Not 30 Avsättningar

	Koncernen		Moderföretaget	
	2024-08-31	2023-08-31	2024-08-31	2023-08-31
<i>Uppskjuten skatteskuld</i>				
Belopp vid årets ingång	4 692	3 934	0	0
Årets avsättningar	322	758	0	0
Under året ianspråktaga belopp	-774	0	0	0
	<u>4 240</u>	<u>4 692</u>	<u>0</u>	<u>0</u>

Se även not 11 Skatt på årets resultat.

Negativ goodwill	2 097	2 950	0	0
------------------	-------	-------	---	---

Not 31 Långfristiga skulder

	Koncernen		Moderföretaget	
	2024-08-31	2023-08-31	2024-08-31	2023-08-31
Förfaller mellan 1 och 5 år efter balansdagen				
Skulder till kreditinstitut	117 553	126 236	108 603	117 948
Övriga skulder	88 379	73 423	87 022	75 036
	<u>205 932</u>	<u>199 659</u>	<u>195 625</u>	<u>192 984</u>
Förfaller senare än 5 år efter balansdagen				
Skulder till kreditinstitut	0	0	0	0
Övriga skulder	4 257	0	4 257	0
	<u>4 257</u>	<u>0</u>	<u>4 257</u>	<u>0</u>

Not 32 Checkräkningskredit

	Koncernen		Moderföretaget	
	2024-08-31	2023-08-31	2024-08-31	2023-08-31
Beviljad kredit	18 350	18 450	3 000	3 000
Utnyttjad kredit	4 699	8 107	0	0

Not 33 Upplupna kostnader och förutbetalda intäkter

	Koncernen		Moderföretaget	
	2024-08-31	2023-08-31	2024-08-31	2023-08-31
Upplupna löner	2 979	4 140	0	0
Upplupna semesterlöner	7 633	8 870	84	187
Upplupna sociala avgifter	4 876	6 653	26	58
Upplupna räntekostnader	4 821	1 126	757	782
Övriga upplupna kostnader	5 656	3 283	75	75
	25 965	24 072	942	1 102

Not 34 Ställda säkerheter

	Koncernen		Moderföretaget	
	2024-08-31	2023-08-31	2024-08-31	2023-08-31
Säkerheter ställda för egna skulder till kreditinstitut:				
Företagsinteckningar	51 680	50 680		0
Värdepappersdepå	326 338	73 868	252 546	73 868
Maskiner med äganderättsförbehåll	0	5 761		0
Belånade kundfordringar	14 672	23 779		0
	392 690	154 088	252 546	73 868

Not 35 Eventualförpliktelser

	Koncernen		Moderföretaget	
	2024-08-31	2023-08-31	2024-08-31	2023-08-31
Borgensförbindelser till förmån för koncernföretag	0	0	11 402	12 001
Övriga ansvarsförbindelser				
Garantier	0	250	0	0
Regionalt investeringsstöd	29	66	0	0
	29	250	11 402	12 001

Not 36 Nyckeltalsdefinitioner

Rörelsemarginal

Rörelseresultat i procent av nettoomsättningen

Justerat eget kapital

Eget kapital med tillägg för obeskattade reserver som reducerats med uppskjuten skatt.

Avkastning på eget kapital

Resultat efter finansiella poster i procent av genomsnittligt justerat eget kapital

Soliditet

Justerat eget kapital i procent av balansomslutning

Värnamo den dag som framgår av min elektroniska underskrift

Niclas Bergman
Ordf/Ledamot

Viktoria Bergman
Ledamot

Tim Floderus
Ledamot

Vår revisionsberättelse har lämnats den den dag som framgår av vår elektroniska underskrift

Ernst & Young AB

Kristina Skärström
Auktoriserad Revisor

PENNEO

Signaturerna i detta dokument är juridiskt bindande. Dokumentet är signerat genom Penneo™ för säker digital signering. Tecknarnas identitet har lagrats, och visas nedan.

"Med min signatur bekräftar jag innehållet och alla datum i detta dokumentet."

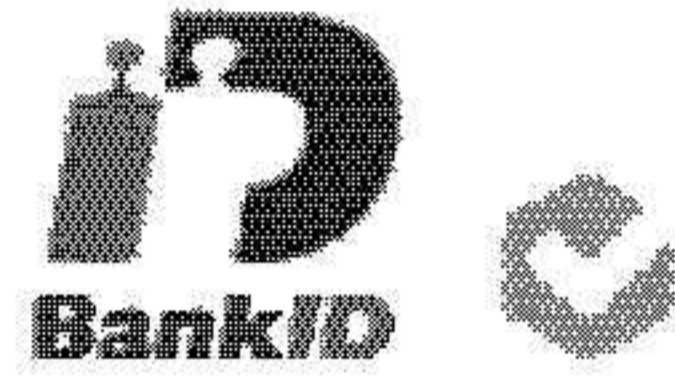
Anni Viktoria Bergman

ÅR - VD / Styrelseledamot

Serienummer: 288664c12f83def...jfdec0c5b8849c

IP: 192.165.xxx.xxx

2025-02-25 12:32:46 UTC




Niclas Håkan Gyllnar Bergman

ÅR - VD / Styrelseledamot

Serienummer: fd25affeadea4f[...]e0e322c2725cf

IP: 94.234.xxx.xxx

2025-02-25 13:20:56 UTC



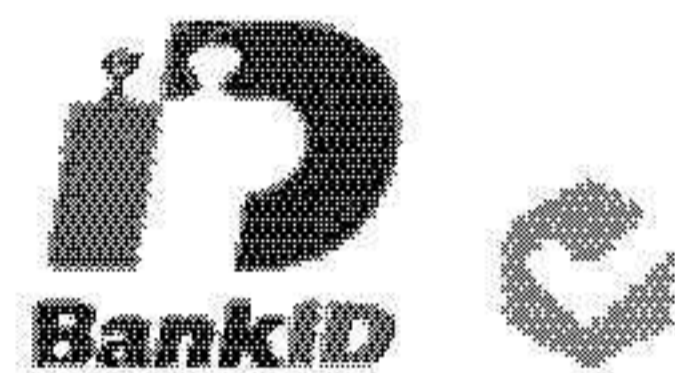
Tim Mikael Markus Floderus

ÅR - VD / Styrelseledamot

Serienummer: 70ea0e5a63f175[...]51b620c7ebec1

IP: 94.234.xxx.xxx

2025-02-25 13:32:15 UTC



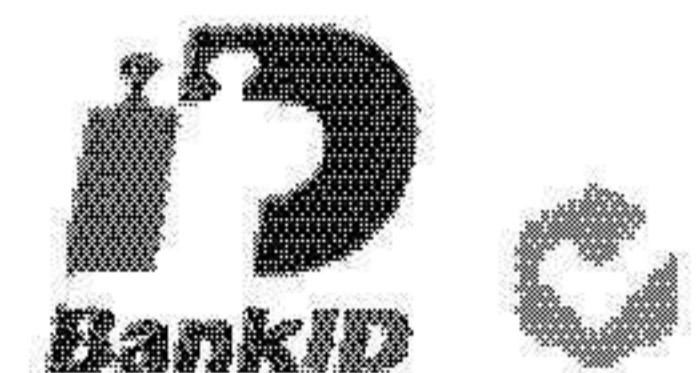
KRISTINA SKÄRSTRÖM

Aukt. Revisor / Godkänd revisor

Serienummer: 47a1eb598751df[...]624e350d1f2fa

IP: 147.161.xxx.xxx

2025-02-25 14:36:45 UTC




Detta dokument är undertecknat digitalt via **Penneo.com**. De signerade uppgifternas integritet är validerad med hjälp av ett beräknat hashvärde för originaldokumentet. Alla kryptografiska bevis är inbäddade i denna PDF, vilket säkerställer både autenticitet och möjlighet till framtida validering.

Detta dokument är försett med ett kvalificerat elektroniskt sigill som innehåller ett certifikat och en tidsstämpel från en kvalificerad tillhandahållare av betrodda tjänster.

Så här verifierar du dokumentets äkthet:

När du öppnar dokumentet i Adobe Reader kan du se att det är certifierat av **Penneo A/S**. Detta bekräftar att dokumentets innehåll förblir oförändrat sedan tidpunkten för undertecknandet. Bevis för de enskilda undertecknarnas digitala signaturer bifogas dokumentet.

De kryptografiska bevisen kan kontrolleras med hjälp av Penneos validator, <https://penneo.com/validator>, eller andra validerings verktyg för digitala signaturer.



Revisionsberättelse

Till bolagsstämman i Värnanäs AB, org.nr 556735-3783

Rapport om årsredovisningen och koncernredovisningen

Vi har utfört en revision av årsredovisningen och koncernredovisningen för Värnanäs AB för räkenskapsåret 2023-09-01 – 2024-08-31.

Enligt vår uppfattning har årsredovisningen och koncernredovisningen upprättats i enlighet med årsredovisningslagen och ger en i alla väsentliga avseenden rättvisande bild av moderbolagets och koncernens finansiella ställning per den 31 augusti 2024 och av dessas finansiella resultat och kassaflöden för året enligt årsredovisningslagen. Förvaltningsberättelsen är förenlig med årsredovisningens och koncernredovisningens övriga delar.

Vi tillstyrker därför att bolagsstämman fastställer resultaträkningen och balansräkningen för moderbolaget och koncernen.

REVISIONSBERÄTTELSE

Vi har utfört revisionen enligt International Standards on Auditing (ISA) och god revisionssed i Sverige. Vårt ansvar enligt dessa standarder beskrivs närmare i avsnittet Revisorns ansvar. Vi är oberoende i förhållande till moderbolaget och koncernen enligt god revisorssed i Sverige och har i övrigt fullgjort vårt yrkesetiska ansvar enligt dessa krav.

Vi anser att de revisionsbevis vi har inhämtat är tillräckliga och ändamålsenliga som grund för våra uttalanden.

REVISIONSBERÄTTELSE

Det är styrelsen som har ansvaret för att årsredovisningen och koncernredovisningen upprättas och att de ger en rättvisande bild enligt årsredovisningslagen. Styrelsen ansvarar även för den interna kontroll som den bedömer är nödvändig för att upprätta en årsredovisning och koncernredovisning som inte innehåller några väsentliga felaktigheter, vare sig dessa beror på oegentligheter eller misstag.

Vid upprättandet av årsredovisningen och koncernredovisningen ansvarar styrelsen för bedömningen av bolagets och koncernens förmåga att fortsätta verksamheten. Den upplyser, när så är tillämpligt, om förhållanden som kan påverka förmågan att fortsätta verksamheten och att använda antagandet om fortsatt drift. Antagandet om fortsatt drift tillämpas dock inte om styrelsen avser att likvidera bolaget, upphöra med verksamheten eller inte har något realistiskt alternativ till att göra något av detta.

REVISIONSBERÄTTELSE

Våra mål är att uppnå en rimlig grad av säkerhet om att årsredovisningen och koncernredovisningen som helhet inte innehåller några väsentliga felaktigheter, vare sig dessa beror på oegentligheter eller misstag, och att lämna en revisionsberättelse som innehåller våra uttalanden. Rimlig säkerhet är en hög grad av säkerhet, men är ingen garanti för att en revision som utförs enligt ISA och god revisionsmed i Sverige alltid kommer att upptäcka en väsentlig felaktighet om en sådan finns. Felaktigheter kan uppstå på grund av oegentligheter eller misstag och anses vara väsentliga om de enskilt eller tillsammans rimligen kan förväntas påverka de ekonomiska beslut som användare fattar med grund i årsredovisningen och koncernredovisningen.

Som del av en revision enligt ISA använder vi professionellt omdöme och har en professionellt skeptisk inställning under hela revisionen. Dessutom:

- identifierar och bedömer vi riskerna för väsentliga felaktigheter i årsredovisningen och koncernredovisningen, vare sig dessa beror på oegentligheter eller misstag, utformar och utför granskningsåtgärder bland annat utifrån dessa risker och inhämtar revisionsbevis som är tillräckliga och ändamålsenliga för att utgöra en grund för våra uttalanden. Risker för att inte upptäcka en väsentlig felaktighet till följd av oegentligheter är högre än för en väsentlig felaktighet som beror på misstag, eftersom oegentligheter kan innefatta agerande i maskopi, förfalskning, avsiktliga utelämnanden, felaktig information eller åsidosättande av intern kontroll.
- skaffar vi oss en förståelse av den del av bolagets interna kontroll som har betydelse för vår revision för att utforma granskningsåtgärder som är lämpliga med hänsyn till omständigheterna, men inte för att uttala oss om effektiviteten i den interna kontrollen.
- utvärderar vi lämpligheten i de redovisningsprinciper som används och rimligheten i styrelsens uppskattningar i redovisningen och tillhörande upplysningar.
- drar vi en slutsats om lämpligheten i att styrelsen använder antagandet om fortsatt drift vid upprättandet av årsredovisningen och koncernredovisningen. Vi drar också en slutsats, med grund i de inhämtade revisionsbevisen, om det finns någon väsentlig osäkerhetsfaktor som avser sådana händelser eller förhållanden som kan leda till betydande tvivel om bolagets och koncernens förmåga att fortsätta verksamheten. Om vi drar slutsatsen att det finns en väsentlig osäkerhetsfaktor, måste vi i revisionsberättelsen fästa uppmärksamheten på upplysningarna i årsredovisningen och koncernredovisningen om den väsentliga osäkerhetsfaktorn eller, om sådana upplysningar är otillräckliga, modifiera uttalandet om årsredovisningen och koncernredovisningen. Våra slutsatser baseras på de revisionsbevis som inhämtas fram till datumet för revisionsberättelsen. Dock kan framtida händelser eller förhållanden göra att ett bolag och en koncern inte längre kan fortsätta verksamheten.
- utvärderar vi den övergripande presentationen, strukturen och innehållet i årsredovisningen och koncernredovisningen, däribland upplysningarna, och om årsredovisningen och koncernredovisningen återger de underliggande transaktionerna och händelserna på ett sätt som ger en rättvisande bild.
- planerar och utför vi koncernrevisionen för att inhämta tillräckliga och ändamålsenliga revisionsbevis avseende den finansiella informationen för företag eller affärsenheter inom koncernen som grund för att göra ett uttalande avseende koncernredovisningen. Vi ansvarar för styrning, övervakning och genomgång av det revisionsarbete som utförts för koncernrevisionens syfte. Vi är ensamt ansvariga för våra uttalanden.

Vi måste informera styrelsen om bland annat revisionens planerade omfattning och inriktning samt tidpunkten för den. Vi måste också informera om betydelsefulla iakttagelser under revisionen, däribland de eventuella betydande brister i den interna kontrollen som vi identifierat.

PENNEO

Signaturerna i detta dokument är juridiskt bindande. Dokumentet är signerat genom Penneo™ för säker digital signering. Tecknarnas identitet har lagrats, och visas nedan.

"Med min signatur bekräftar jag innehållet och alla datum i detta dokumentet."

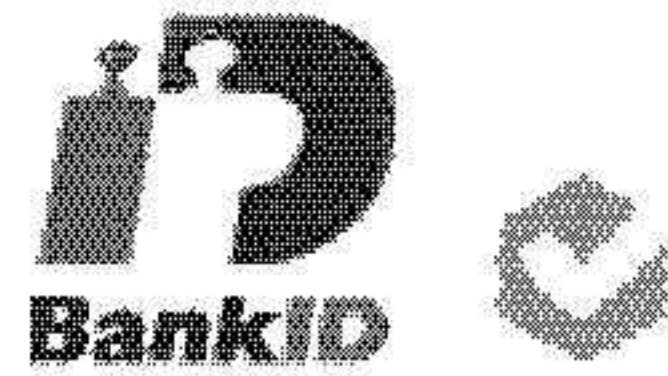
KRISTINA SKÄRSTRÖM (SSN-validerad)

Signing Partner

Serienummer: 47a1eb598751df[...]624e350d1f2fa

IP: 147.161.xxx.xxx

2025-02-25 14:38:50 UTC



Detta dokument är undertecknat digitalt via **Penneo.com**. De signerade uppgifternas integritet är validerad med hjälp av ett beräknat hashvärde för originaldokumentet. Alla kryptografiska bevis är inbäddade i denna PDF, vilket säkerställer både autenticitet och möjlighet till framtida validering.

Detta dokument är försedd med ett kvalificerat elektroniskt sigill som innehåller ett certifikat och en tidsstämpel från en kvalificerad tillhandahållare av betrodda tjänster.

Så här verifierar du dokumentets äkthet:

När du öppnar dokumentet i Adobe Reader kan du se att det är certifierat av **Penneo A/S**. Detta bekräftar att dokumentets innehåll förblir oförändrat sedan tidpunkten för undertecknandet. Bevis för de enskilda undertecknarnas digitala signaturer bifogas dokumentet.

De kryptografiska bevisen kan kontrolleras med hjälp av Penneos validator, <https://penneo.com/validator>, eller andra validerings verktyg för digitala signaturer.