

Årsredovisning för

# Järnfast AB

556715-4397

Räkenskapsåret

**2022-01-01 - 2022-12-31**

Förvaltningsberättelse	1
Resultaträkning	2
Balansräkning	3
Noter	5
Underskrifter	7

## Fastställelseintyg

Jag intygar att resultaträkningen och balansräkningen har fastställts på årsstämma 2023-06-30. Årsstämman beslöt att godkänna styrelsens förslag till vinstdisposition.

Jag intygar att denna kopia av årsredovisningen överensstämmer med originalet och att originalen undertecknats av samtliga personer som enligt lag ska underteckna dessa.



Micael Henningsson  
Styrelseledamot  
2023-07-31

## Förvaltningsberättelse

Styrelsen för Järnfast AB, 556715-4397, avger följande årsredovisning för räkenskapsåret 2022-01-01 - 2022-12-31.

### Verksamheten

#### Allmänt om verksamheten

Företaget bedriver uthyrning samt uppförande och förvaltning av fastigheter.

### Flerårsöversikt

	2022	2021	2020	Belopp i kr 2019
Nettoomsättning	2 160 000	1 800 000	1 800 000	1 559 997
Resultat efter finansiella poster	1 462 445	672 100	633 637	524 610
Soliditet %	31,1	23,8	18	14

### Förändringar i eget kapital

	Aktie- kapital	Balanserat resultat	Årets resultat
Belopp vid årets ingång	100 000	2 472 042	917 822
Balanseras i ny räkning		917 822	-917 822
Årets resultat			1 723 076
<b>Belopp vid årets utgång</b>	<b>100 000</b>	<b>3 389 864</b>	<b>1 723 076</b>

### Resultatdisposition

	Belopp i kr
<i>Till årsstämmans förfogande står följande medel</i>	
Balanserat resultat	3 389 864
Årets resultat	1 723 076
<b>Summa</b>	<b>5 112 940</b>

Styrelsen föreslår att medlen disponeras enligt följande

Balanseras i ny räkning	5 112 940
<b>Summa</b>	<b>5 112 940</b>

## Resultaträkning

Belopp i kr

	Not	2022-01-01- 2022-12-31	2021-01-01- 2021-12-31
<b>Rörelseintäkter, lagerförändringar m.m.</b>			
Nettoomsättning		2 160 000	1 800 000
Övriga rörelseintäkter		-6	109 572
<b>Summa rörelseintäkter, lagerförändringar m.m.</b>		<b>2 159 994</b>	<b>1 909 572</b>
<b>Rörelsekostnader</b>			
Övriga externa kostnader		-231 511	-312 268
Av- och nedskrivningar av materiella och immateriella anläggningstillgångar		-747 732	-727 980
<b>Summa rörelsekostnader</b>		<b>-979 243</b>	<b>-1 040 248</b>
<b>Rörelseresultat</b>		<b>1 180 751</b>	<b>869 324</b>
<b>Finansiella poster</b>			
Resultat från andelar i koncernföretag		500 000	-
Övriga ränteintäkter och liknande resultatposter		125	-
Räntekostnader och liknande resultatposter		-218 431	-197 224
<b>Summa finansiella poster</b>		<b>281 694</b>	<b>-197 224</b>
<b>Resultat efter finansiella poster</b>		<b>1 462 445</b>	<b>672 100</b>
<b>Bokslutsdispositioner</b>			
Erhållna koncernbidrag		1 000 000	1 000 000
Lämnade koncernbidrag		-	-200 000
Förändring av periodiseringsfonder		-417 000	-312 000
<b>Summa bokslutsdispositioner</b>		<b>583 000</b>	<b>488 000</b>
<b>Resultat före skatt</b>		<b>2 045 445</b>	<b>1 160 100</b>
<b>Skatter</b>			
Skatt på årets resultat		-322 369	-242 278
<b>Årets resultat</b>		<b>1 723 076</b>	<b>917 822</b>

## Balansräkning

Belopp i kr

	Not	2022-12-31	2021-12-31
<b>TILLGÅNGAR</b>			
<b>Anläggningstillgångar</b>			
<b>Materiella anläggningstillgångar</b>			
Byggnader och mark	2	14 171 762	14 862 308
Inventarier, verktyg och installationer	3	98 552	67 452
<b>Summa materiella anläggningstillgångar</b>		<b>14 270 314</b>	<b>14 929 760</b>
<b>Finansiella anläggningstillgångar</b>			
Andelar i koncernföretag	5	100 000	100 000
<b>Summa finansiella anläggningstillgångar</b>		<b>100 000</b>	<b>100 000</b>
<b>Summa anläggningstillgångar</b>		<b>14 370 314</b>	<b>15 029 760</b>
<b>Omsättningstillgångar</b>			
<b>Kortfristiga fordringar</b>			
Fordringar hos koncernföretag		6 347 416	3 554 003
Övriga fordringar		42 257	45 555
<b>Summa kortfristiga fordringar</b>		<b>6 389 673</b>	<b>3 599 558</b>
<b>Kassa och bank</b>			
Kassa och bank		108 230	-
<b>Summa kassa och bank</b>		<b>108 230</b>	<b>-</b>
<b>Summa omsättningstillgångar</b>		<b>6 497 903</b>	<b>3 599 558</b>
<b>SUMMA TILLGÅNGAR</b>		<b>20 868 217</b>	<b>18 629 318</b>

2023080203490

## Balansräkning

Belopp i kr

Not

2022-12-31

2021-12-31

### EGET KAPITAL OCH SKULDER

#### Eget kapital

##### Bundet eget kapital

Aktiekapital

100 000

100 000

##### Summa bundet eget kapital

100 000

100 000

##### Fritt eget kapital

Balanserat resultat

3 389 864

2 472 042

Årets resultat

1 723 076

917 822

##### Summa fritt eget kapital

5 112 940

3 389 864

##### Summa eget kapital

5 212 940

3 489 864

#### Obeskattade reserver

Periodiseringsfonder

1 615 000

1 198 000

##### Summa obeskattade reserver

1 615 000

1 198 000

#### Långfristiga skulder

Checkräkningskredit

-

503 515

Övriga skulder till kreditinstitut

6

6 175 000

6 475 000

Skulder till intresseföretag och gemensamt styrda företag

1 772 896

1 772 896

Övriga skulder

5 200 000

4 000 000

##### Summa långfristiga skulder

13 147 896

12 751 411

#### Kortfristiga skulder

Övriga skulder till kreditinstitut

300 000

303 261

Leverantörsskulder

2 475

99 414

Skatteskulder

236 263

224 006

Övriga skulder

353 643

563 362

##### Summa kortfristiga skulder

892 381

1 190 043

### SUMMA EGET KAPITAL OCH SKULDER

20 868 217

18 629 318

## Noter

Belopp i kr om inget annat anges.

### Not 1 Redovisningsprinciper

Årsredovisningen är upprättad i enlighet med årsredovisningslagen och Bokföringsnämndens allmänna råd (BFNAR 2016:10) om årsredovisning i mindre företag.

### Materiella anläggningstillgångar

#### Avskrivning

	År
Byggnader	20-25
Inventarier, verktyg och installationer	5

### Not 2 Byggnader och mark

	2022-12-31	2021-12-31
Ingående anskaffningsvärden	20 088 258	19 093 353
Förändringar av anskaffningsvärden		
Inköp	36 286	994 905
Utgående anskaffningsvärden	20 124 544	20 088 258
Ingående avskrivningar	-5 225 950	-4 518 871
Förändringar av avskrivningar		
Årets avskrivningar	-726 832	-707 079
Utgående avskrivningar	-5 952 782	-5 225 950
<b>Redovisat värde</b>	<b>14 171 762</b>	<b>14 862 308</b>

### Not 3 Inventarier, verktyg och installationer

	2022-12-31	2021-12-31
Ingående anskaffningsvärden	206 730	206 730
Förändringar av anskaffningsvärden		
Inköp	52 000	
Utgående anskaffningsvärden	258 730	206 730
Ingående avskrivningar	-139 278	-118 377
Förändringar av avskrivningar		
Årets avskrivningar	-20 900	-20 901
Utgående avskrivningar	-160 178	-139 278
<b>Redovisat värde</b>	<b>98 552</b>	<b>67 452</b>

### Not 4 Pågående nyanläggningar och förskott avseende materiella anläggningstillgångar

	2022-12-31	2021-12-31
Ingående anskaffningsvärden		631 800
Förändringar av anskaffningsvärden		
Omklassificeringar		-631 800
Utgående anskaffningsvärden		-
<b>Redovisat värde</b>		<b>-</b>

## Not 5 Andelar i koncernföretag

	2022-12-31	2021-12-31
Ingående anskaffningsvärden	100 000	100 000
Utgående anskaffningsvärden	100 000	100 000
<b>Redovisat värde</b>	<b>100 000</b>	<b>100 000</b>

## Innehav av andelar i koncernföretag

Företagets namn	Org.nr	Säte
Järnfast Stora Höga AB	556914-8090	Stenungsund
Förrådet i Stenungsund AB	559101-4658	Stenungsund

## Not 6 Långfristiga skulder


	2022-12-31	2021-12-31
Belopp på skuldpost som förfaller till betalning senare än fem år efter balansdagen	4 975 000	4 975 000


## Not 7 Tillgångar, avsättningar och skulder som avser flera poster


Typ av tillgångar, avsättningar och skulder som avser flera poster	2022-12-31	2021-12-31
- Långfristiga skulder	6 175 000	6 475 000
- Kortfristiga skulder	300 000	303 261


## Underskrifter


Stenungsund

  
Mats Berntsson 2023-06-30  
Styrelseordförande Datum

  
Frank Berntsson 2023-06-30  
Styrelseledamot Datum

  
Micael Henningsson 2023-06-30  
Styrelseledamot Datum

  
Emil Berntsson 2023-06-30  
Styrelseledamot Datum

  
Elias Berntsson 2023-06-30  
Styrelseledamot Datum

2023080203494