

Årsredovisning för

Fukt- och radonkontroll Certo AB

556807-7837

Räkenskapsåret

2024-09-01 - 2025-08-31

Innehållsförteckning:


Sida

Förvaltningsberättelse	1
Resultaträkning	2
Balansräkning	3-4
Noter	5
Underskrifter	6


Fastställelseintyg

Undertecknad styrelseledamot i Fukt- och radonkontroll Certo AB intygar härmed dels att denna kopia av årsredovisningen överensstämmer med originalet, dels att resultat- och balansräkningen fastställts på årsstämma 2025-10-20. Stämman beslöt också att godkänna styrelsens förslag till resultatdisposition.

Jönköping 2025-10-20



Göran Lindblad



Förvaltningsberättelse

Styrelsen för Fukt- och radonkontroll Certo AB, 556807-7837 med säte i Jönköping får härmed avge årsredovisning för 2024-09-01 - 2025-08-31.

Verksamheten

Allmänt om verksamheten

Bolaget bedriver konsultation och rådgivning inom radon- och energi.

Flerårsöversikt

	2024/2025	2023/2024	2022/2023	Belopp i kr 2021/2022
Nettoomsättning	1 842 149	1 327 994	1 462 549	1 442 229
Resultat efter finansiella poster	431 385	407 905	141 622	-52 887
Soliditet, %	71	76	86	58

Resultatdisposition

	Belopp i kr
Styrelsen föreslår att till förfogande stående medel:	
balanserat resultat	204 368
årets resultat	261 410
Totalt	465 778
disponeras för	
utdelning	200 000
balanseras i ny räkning	265 778
Summa	465 778

Bolagets resultat och ställning framgår av efterföljande resultat- och balansräkningar med tilläggsupplysningar.

Eget kapital

	Aktie- kapital	Fritt eget kapital
Belopp vid årets början	50 000	429 368
Disposition enl årsstämmobeslut		
Utdelning		-225 000
Årets resultat		261 410
Belopp vid årets slut	50 000	465 778

Resultaträkning

<i>Belopp i kr</i>	<i>Not</i>	<i>2024-09-01- 2025-08-31</i>	<i>2023-09-01- 2024-08-31</i>
Rörelseintäkter, lagerförändring m.m.			
Nettoomsättning		1 842 149	1 327 994
Övriga rörelseintäkter		311 483	60 318
Summa rörelseintäkter, lagerförändring m.m.		2 153 632	1 388 312
Rörelsekostnader			
Råvaror och förnödenheter		-832 412	-631 176
Handelsvaror		26 697	12 958
Övriga externa kostnader		-258 159	-288 627
Personalkostnader	3	-635 662	-51 091
Av- och nedskrivningar av materiella och immateriella anläggningstillgångar		-22 863	-22 863
Summa rörelsekostnader		-1 722 399	-980 799
Rörelseresultat		431 233	407 513
Finansiella poster			
Övriga ränteintäkter och liknande resultatposter		203	1 065
Räntekostnader och liknande resultatposter		-51	-673
Summa finansiella poster		152	392
Resultat efter finansiella poster		431 385	407 905
Bokslutsdispositioner			
Förändring av periodiseringsfonder		-100 000	-70 000
Summa bokslutsdispositioner		-100 000	-70 000
Resultat före skatt		331 385	337 905
Skatter			
Skatt på årets resultat		-69 976	-69 949
Årets resultat		261 409	267 956

Balansräkning

Belopp i kr	Not	2025-08-31	2024-08-31
TILLGÅNGAR			
Anläggningstillgångar			
<i>Materiella anläggningstillgångar</i>			
Inventarier, verktyg och installationer	4	53 368	76 231
Summa materiella anläggningstillgångar		53 368	76 231
Summa anläggningstillgångar		53 368	76 231
Omsättningstillgångar			
<i>Varulager m.m.</i>			
Färdiga varor och handelsvaror		136 550	113 958
Summa varulager		136 550	113 958
<i>Kortfristiga fordringar</i>			
Kundfordringar		57 440	182 156
Övriga fordringar		24 876	15 821
Upparbetad men ej fakturerad intäkt		46 400	42 295
Summa kortfristiga fordringar		128 716	240 272
<i>Kassa och bank</i>			
Kassa och bank		636 593	308 285
Summa kassa och bank		636 593	308 285
Summa omsättningstillgångar		901 859	662 515
SUMMA TILLGÅNGAR		955 227	738 746

2025120201806

Balansräkning

<i>Belopp i kr</i>	<i>Not</i>	<i>2025-08-31</i>	<i>2024-08-31</i>
EGET KAPITAL OCH SKULDER			
<i>Eget kapital</i>			
<i>Bundet eget kapital</i>			
Aktiekapital (0 aktier)		50 000	50 000
Summa bundet eget kapital		50 000	50 000
<i>Fritt eget kapital</i>			
Balanserat resultat		204 368	161 413
Årets resultat		261 409	267 956
Summa fritt eget kapital		465 777	429 369
Summa eget kapital		515 777	479 369
<i>Obeskattade reserver</i>			
Periodiseringsfonder		202 200	102 200
Summa obeskattade reserver		202 200	102 200
<i>Kortfristiga skulder</i>			
Leverantörsskulder		157 277	63 624
Skatteskulder		61 564	32 472
Övriga skulder		18 409	61 082
Upplupna kostnader och förutbetalda intäkter		-	-1
Summa kortfristiga skulder		237 250	157 177
SUMMA EGET KAPITAL OCH SKULDER		955 227	738 746

2025120201807

Noter

Not 1 Redovisningsprinciper

Årsredovisningen är upprättad i enlighet med årsredovisningslagen och BFNAR 2016:10
Årsredovisning i mindre aktiebolag.

Avskrivningsprinciper för anläggningstillgångar

Avskrivningar enligt plan baseras på ursprungliga anskaffningsvärden minskat med beräknat restvärde. Avskrivning sker linjärt över tillgångens beräknade livslängd.

Följande avskrivningstider tillämpas:

<i>Anläggningstillgångar</i>	År
Materiella anläggningstillgångar:	
-Inventarier, verktyg och installationer	5

Not 2 Ställda säkerheter och ansvarsförbindelser

Ställda säkerheter

	2025-08-31	2024-08-31
<i>Panter och därmed jämförliga säkerheter som har ställts för egna skulder och avsättningar</i>		
Företagsinteckningar	50 000	50 000
Summa ställda säkerheter	50 000	50 000

Not 3 Anställda

Medelantalet anställda

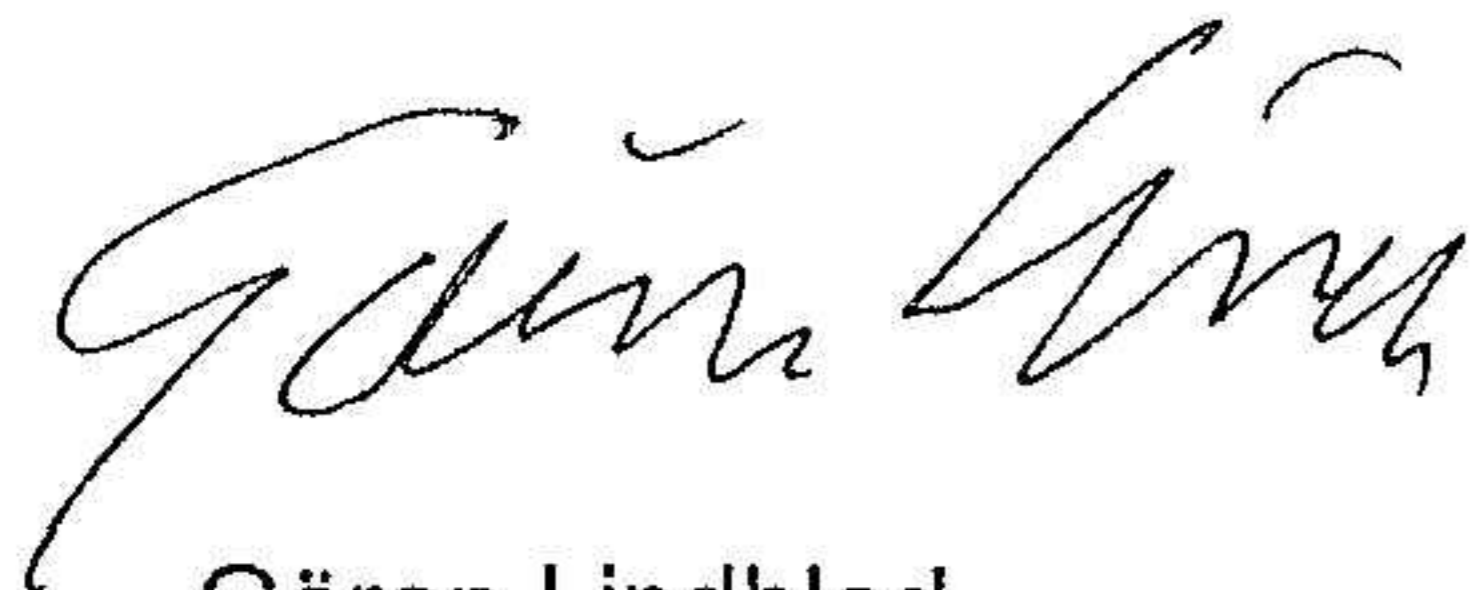
	2024-09-01- 2025-08-31	2023-09-01- 2024-08-31
Män	2	1
Kvinnor		
Totalt	2	1

Not 4 Inventarier, verktyg och installationer

	2025-08-31	2024-08-31
Akkumulerade anskaffningsvärden:		
-Vid årets början	128 415	128 415
	128 415	128 415
Akkumulerade avskrivningar enligt plan:		
-Vid årets början	-52 184	-29 321
-Årets avskrivning enligt plan enligt anskaffningsvärden	-22 863	-22 863
	-75 047	-52 184
Redovisat värde vid årets slut	53 368	76 231

Underskrifter

Jönköping 2025-10-20



Göran Lindblad
Ledamot

2025120201809