

Arsredovisning för räkenskapsåret 1 oktober 2023 till 30 september 2024

Styrelsen avger härmed följande årsredovisning.

Redovisningen omfattar

	Sidor
-Förvaltningsberättelse	1-2
-Resultaträkning	3
-Balansräkning	4-5
-Förändring av eget kapital	6
-Kassaflödesanalys	7
-Noter	8-14


Om inte särskilt anges, redovisas alla belopp i SEK.

Undertecknad styrelseledamot i Nexeo Plastics Sweden AB intygar,
dels att denna kopia av årsredovisningen överensstämmer med originalet,
dels att resultat – och balansräkning faststälts på
ordinarie årsstämma den 2025 -03-05

Årstämman beslöt även att godkänna styrelsens förslag till
vinstdisposition.

Stockholm 2025 - 03 - 05

Johannes Kockelkoren



Nexeo Plastics Sweden AB
556836-7204

2025031909433

Arsredovisning för räkenskapsåret 1 oktober 2023 till 30 september 2024

Styrelsen avger härmed följande årsredovisning.

Redovisningen omfattar

	Sidor
-Förvaltningsberättelse	1-2
-Resultaträkning	3
-Balansräkning	4-5
-Förändring av eget kapital	6
-Kassaflödesanalys	7
-Noter	8-14

Om inte särskilt anges, redovisas alla belopp i SEK.



Förvaltningsberättelse

Information om verksamheten

Bolaget bedriver grossisthandel och distribution av plastprodukter.

Ägarförhållanden

Företaget är ett helägt dotterbolag till Nexo Plastics Europe BV, Nederländerna. Moderbolag i den största koncernen där Nexo Plastics Sweden AB ingår och koncernredovisning upprättas är GPD Companies, Inc (f/k/a Nexo Plastics Holdings, Inc), Delaware, USA.

Årets resultat och eget kapital 2024 siffror

Resultatet efter finansiella poster uppgår till 3,289K SEK. Bolagets egna kapital uppgår till 45,902K SEK.

	2023/2024	2022/2023	2021/2022	2020/2021	2019/2020
Nettoomsättning	286,667,851	306,205,289	422,203,940	346,899,561	265,893,930
Resultat efter finansiella poster	3,288,663	-4,212,313	3,566,640	7,211,099	3,120,083
Resultat i % av nettoomsättningen	1.1%	-1.4%	0.8%	2.1%	1.2%
Balansomslutning	96,061,310	93,541,985	111,401,583	117,107,247	88,989,191
Soliditet (%)	47.8%	45.7%	42.2%	37.2%	40.8%
Avkasning på eget kapital (%)	7.2%	-9.9%	7.6%	16.6%	8.6%
Kassalikviditet (%)	194.7%	191.5%	164.4%	161.6%	185.1%

* Definitioner av nyckeltal, se tilläggsupplysningar

Framtida utveckling samt väsentliga risker och osäkerhetsfaktorer

Företaget kommer att bibehålla sin strategi att fokusera på tillväxt, med nya leverantörer och en utökad säljstyrka. Det geopolitiska läget innebär osäkerhet och svårbedömda risker, men företaget är övertygade om att dessa kan övervinnas.

Händelser under räkenskapsåret

Det största osäkerhetsområdet är fortfarande effekterna av den globala ekonomin. En lågtillvästekonomi minskar oundvikligen möjligheterna för företagets verksamhet och företagets ledning vidtar nödvändiga åtgärder för att möta dessa utmaningar. Åtgärderna för att förbättra situationen inkluderar bland annat tillskott av nya leveranspartners sedan 2023. Priset på plast är kopplat till oljepriset och därför påverkas företagets ekonomiska resultat av förändringar i oljepriset. Bolaget analyserar regelbundet förändringarna i oljepriset och förhandlar om lägre priser med leverantörer när oljepriset faller för att försöka behålla bruttovinstmarginalen.

Under hela FY2024 har efterfrågan på produkter varit svag på grund av ekonomisk osäkerhet, särskilt sedan konflikten i Ukraina. Även om företaget inte är direkt påverkat av denna konflikt, har den ekonomiska miljön blivit mer komplex med energiprishöjningar som påverkar våra leverantörer och kunder.

A

Förslag till vinstdisposition

Till årsstämmans förfogande står följande vinstmedel (SEK):

Balanserade vinstmedel	42,700,909
Årets resultat	<u>3,150,001</u>
	45,850,910

Styrelsen föreslår att vinstmedlen uppgående till 45 850 910 SEK förs i ny räkning.

Resultat och ställning

Resultatet av bolagets verksamhet samt ställningen vid räkenskapsårens utgång framgår av efterföljande resultaträkning och balansräkning med tillhörande bokslutskommentarer.



2025051909436

	Not	2023-10-01 - 2024-09-30	2022-10-01 - 2023-09-30
Resultaträkning	1		
Nettoomsättning	2	286,667,851	306,205,289
Övriga rörelseintäkter		<u>762,534</u>	<u>1,281,843</u>
		287,430,385	307,487,132
Rörelsens kostnader			
Handelsvaror		-266,176,028	-289,424,705
Övriga externa kostnader	3, 4	-10,483,445	-11,811,716
Personalkostnader	5	-5,509,297	-8,529,951
Avskrivningar och nedskrivningar av materiella och immateriella anläggningstillgångar	8,9,10	0	0
Övriga rörelsekostnader		<u>-941,161</u>	<u>-936,745</u>
		-283,109,931	-310,703,118
Rörelseresultat		4,320,454	-3,215,986
Resultat från finansiella investeringar			
Övriga ränteintäkter och liknande resultatposter	6	201,995	63,264
Räntekostnader och liknande resultatposter	7	-1,233,786	-1,059,591
Summa resultat från finansiella investeringar		<u>-1,031,791</u>	<u>-996,327</u>
Resultat efter finansiella poster		3,288,663	-4,212,313
Skatt på årets resultat		<u>-138,662</u>	<u>0</u>
Årets resultat		3,150,001	-4,212,313



2025031909437

Balansräkning	Not	2024-09-30	2023-09-30
Tillgångar			
Anläggningstillgångar			
Immateriella anläggningstillgångar			
Övriga immateriella anläggningstillgångar	8	0	0
Goodwill	9	0	0
Materiella anläggningstillgångar			
Maskiner och andra tekniska anläggningar	10	0	0
Summa anläggningstillgångar		0	0
Omsättningstillgångar			
Varulager mm			
Färdiga varor och handelsvaror	11	29,537,900	26,877,153
Kortfristiga fordringar			
Kundfordringar		33,338,011	33,706,695
Fordringar hos koncernföretag		13,023,382	15,387,058
Övriga fordringar		1,816,651	529,466
Förutbetalda kostnader och upplupna intäkter	12	232,668	178,914
		48,410,711	49,802,133
Kassa och bank		18,112,699	16,862,698
Summa omsättningstillgångar		96,061,310	93,541,985
Summa tillgångar		96,061,310	93,541,985

2025031909433

Balansräkning	Not	2024-09-30	2023-09-30
Eget kapital, avsättningar och skulder			
Eget kapital			
Bundet eget kapital			
Aktiekapital (60 aktier) med kvotvärde om 845 SEK		50,700	50,700
Fritt eget kapital			
Balanserade vinstmedel		42,700,909	46,913,222
Årets resultat		3,150,001	-4,212,313
		<u>45,850,910</u>	<u>42,700,909</u>
Summa eget kapital		45,901,610	42,751,609
Långfristiga skulder			
Skulder till koncernföretag	13	15,996,350	15,974,083
Kortfristiga skulder			
Leverantörsskulder		1,581,238	102,361
Skulder till koncernföretag		29,592,310	30,359,485
Övriga skulder		1,967,054	2,808,708
Upplupna kostnader och förutbetalda intäkter	14	<u>1,022,748</u>	<u>1,545,740</u>
Summa kortfristiga skulder		34,163,350	34,816,293
Summa eget kapital, avsättningar och skulder		96,061,310	93,541,985

SR

2025031909439

Förändring av eget kapital	Aktiekapital	Årets resultat	Övrigt fritt eget kapital
Belopp vid årets ingång	50,700	-4,212,313	46,913,222
Resultatdisposition enligt beslut av årsstämma		4,212,313	-4,212,313
Årets resultat		3,150,001	
Belopp vid årets utgång	50,700	3,150,001	42,700,909

Ovillkorade aktieägartillskott uppgår per den 30 september 2024 till 26.588K SEK.

	<i>Antal aktier</i>	<i>Kvotvärde per aktie</i>
<i>Upplysning om aktiekapital</i>	60	845.01
Antal/värde vid årets ingång	60	845.01

2025051909440

Kassaflödesanalys	Not	2024-09-30	2023-09-30
Den löpande verksamheten			
Rörelseresultat		4,320,454	-3,215,986
Justeringar för poster som inte ingår i kassaflödet	16	0	0
Erhållen ränta mm		201,995	63,264
Erlagd ränta		-1,233,786	-1,059,591
Betald inkomstskatt		-138,662	0
Kassaflöde från den löpande verksamheten före förändringar av rörelsekapital		3,150,001	-4,212,313
Kassaflöde från förändringar av rörelsekapital			
Minskning(+)/ökning(-) av varulager/pågående arbete		-2,660,747	4,438,442
Minskning(+)/ökning(-) av kundfordringar		2,732,361	26,146,967
Minskning(+)/ökning(-) av övriga fordringar		-1,340,939	-440,672
Minskning(-)/ökning(+) av leverantörsskulder		711,703	-11,460,370
Minskning(-)/ökning(+) av övriga kortfristiga skulder		-1,364,646	-2,432,264
Kassaflöde från den löpande verksamheten		1,227,731	12,039,789
Investeringsverksamheten			
Förvärv av materiella anläggningstillgångar	10	0	0
Förvärv av immateriella tillgångar	8	0	0
		0	0
Finansieringsverksamheten			
Minskning(-)/ökning(+) av kortfristiga checkräkningskredit		0	0
Förändring av långfristiga skulder till koncernföretag		22,268	245,348
Kassaflöde från finansieringsverksamheten		22,268	245,348
Förändring av likvida medel			
Likvida medel vid årets början		16,862,698	4,577,559
Likvida medel vid årets slut		18,112,699	16,862,698

Tilläggsupplysningar

Allmänna upplysningar

Not 1 Redovisnings- och värderingsprinciper

Årsredovisningen upprättas i enlighet med årsredovisningslagen och BFNAR 2012:1 Årsredovisning och koncernredovisning (K3), redovisningsprinciperna är oförändrade mot fg år.

Intäkter

Inkomsten redovisas till det verkliga värdet av vad som erhållits eller kommer att erhållas. Företaget redovisar därför inkomsten till nominellt värde (fakturabelopp) om ersättningen erhålls i likvida medel direkt vid leverans. Avdrag görs för lämnade rabatter.

Varuförsäljning

Försäljning av varor redovisas vid leverans av produkter till kunden, i enlighet med försäljningsvillkoren. Försäljning redovisas netto efter moms, rabatter och kursdifferenser vid försäljning i utländsk valuta.

Redovisning av inkomstskatter

Aktuell skatt är inkomstskatt för innevarande räkenskapsår som avser årets skattepliktiga resultat och den del av tidigare räkenskapsårs inkomstskatt som ännu inte har redovisats. Aktuell skatt värderas till det sannolika beloppet enligt de skattesatser och skatteregler som gäller på balansdagen.

Uppskjuten skatt är inkomstskatt för skattepliktigt resultat avseende framtida räkenskapsår till följd av tidigare transaktioner eller händelser.

Uppskjuten skatt beräknas på temporära skillnader. En temporär skillnad finns när det redovisade värdet på en tillgång eller skuld skiljer sig från det skattemässiga värdet. Temporära skillnader beaktas ej i skillnader hänförliga till investeringar i dotterföretag, filialer, intresseföretag eller joint venture om företaget kan styra tidpunkten för återföring av de temporära skillnaderna och det inte är uppenbart att den temporära skillnaden kommer att återföras inom en överskådlig framtid. Skillnader som härrör från den första redovisningen av goodwill eller vid den första redovisningen av en tillgång eller skuld såvida inte den hänförliga transaktionen är ett rörelseförvärv eller påverkar skatt eller redovisat resultat utgör inte heller temporära skillnader.

Uppskjuten skattefordran avseende underskottsavdrag eller andra framtida skattemässiga avdrag redovisas i den omfattning det är sannolikt att avdragen kan avräknas mot framtida skattemässiga överskott.

Immateriella anläggningstillgångar

Immateriella anläggningstillgångar redovisas till anskaffningsvärde med avdrag för ackumulerade avskrivningar och eventuella nedskrivningar. Tillgångarna skrivs av linjärt över tillgångarnas bedömda nyttjandeperiod. Nyttjandeperioden omprövas per varje balansdag. Pågående projekt skrivs inte av utan nedskrivningsprövas årligen. Följande nyttjandeperioder tillämpas:

Goodwill	5 år
Övriga immateriella anläggningstillgångar	5 år

Materiella anläggningstillgångar

Materiella anläggningstillgångar redovisas till anskaffningsvärde med avdrag för ackumulerade avskrivningar och eventuella nedskrivningar. Tillgångarna skrivs av linjärt över tillgångarnas bedömda nyttjandeperiod. Nyttjandeperioden omprövas per varje balansdag. Följande nyttjandeperioder tillämpas:

Dataprogram	3 år
Maskiner och andra tekniska anläggningar	15 år
Inventarier, verktyg och installationer	3-10 år

Varulager

Varulagret är värderat till det lägsta av anskaffningsvärdet, beräknat enligt först-in-först-ut, och nettoförsäljningsvärde. Nettoförsäljningsvärdet har beräknats till försäljningsvärdet efter avdrag för beräknad försäljningskostnad, varmed hänsyn har tagits till inkurans. Anskaffningsvärdet fastställs med användning av ett vägt genomsnittspris.

Fordringar

Fordringar upptas till det belopp som efter individuell bedömning beräknas bli betalt.

Finansiella instrument

Finansiella instrument redovisas i enlighet med reglerna i K3 kapitel 11, vilket innebär att värdering sker utifrån anskaffningsvärde.

Övriga tillgångar, avsättningar och skulder

Övriga tillgångar, avsättningar och skulder har värderats till anskaffningsvärden om inget annat anges nedan.

Fordringar och skulder i utländsk valuta

Monetära fordringar och skulder i utländsk valuta har räknats om till balansdagens kurs. Valutakursdifferenser som uppkommer vid reglering eller omräkning av monetära poster redovisas i resultaträkningen det räkenskapsår de uppkommer, antingen som en rörelsepost eller som en finansiell post utifrån den underliggande affärshändelsen.

Leasingavtal

Ett finansiellt leasingavtal är ett leasingavtal enligt vilket de ekonomiska risker och fördelar som är förknippade med att äga en tillgång i allt väsentligt överförs från leasegivaren till leasetagaren. Ett operationellt leasingavtal är ett leasingavtal som inte är ett finansiellt leasingavtal.

Samtliga leasingavtal kostnadsförs linjärt över leasingperioden.

Kassaflödesanalys

Kassaflödesanalysen upprättas enligt indirekt metod. Det redovisade kassaflödet omfattar endast transaktioner som medfört in- eller utbetalningar

Som likvida medel klassificerar företaget, förutom kassamedel, disponibla tillgodohavanden hos banker och andra kreditinstitut samt kortfristiga likvida placeringar som är noterade på en marknadsplats och har en kortare löptid än tre månader från anskaffningstidpunkten. Spärrade medel klassificeras inte som likvida medel. Förändringar i spärrade medel redovisas i investeringsverksamheten.

Uppskattningar och bedömningar

Bolaget gör uppskattningar och bedömningar om framtiden. De uppskattningar för redovisningsändamål som blir följden av dessa kommer, definitionsmässigt, sällan att motsvara det verkliga resultatet. De uppskattningar och antaganden som innebär en betydande risk för väsentliga justeringar i redovisade värden för tillgångar och skulder under nästkommande år behandlas i huvuddrag nedan.

Inkurans i varulager

Företaget reserverar för inkurans i varulagret. Reserven beräknas i förhållande till åldern på materialet. Material mellan 1-2 år reserveras med 50 % och material äldre än 2 år reserveras med 100 %.

Ersättning till anställda

Ersättningar till anställda avser alla former av ersättningar som företaget lämnar till de anställda. Kortfristiga ersättningar utgörs av bland annat löner, betald semester, betald frånvaro, bonus och ersättning efter avslutad anställning (pension). Kortfristiga ersättningar redovisas som kostnad och en skuld då det finns en legal eller informell förpliktelse att betala ut en ersättning till följd av en tidigare händelse och en tillförlitlig uppskattning av beloppet kan göras.

Pensionsförpliktelser täcks i allt väsentligt av Collectum, det är endast avgiftsbestämda pensionsplaner som förekommer. Kostnader för pensioner har belastat bolagets resultat.

2025031909443

Upplysningar till enskilda poster

Not 2	Nettoomsättning	2023/2024	2022/2023
	<i>Nettoomsättning uppdelat på geografiskt område</i>		
	Europa	286,667,851	306,205,289
	Nordamerika	0	0
	Asien	0	0
		<u>286,667,851</u>	<u>306,205,289</u>
	 <i>Rörelseresultat uppdelat på geografiskt område</i>		
	Europa	4,320,454	-3,215,986
	Nordamerika	0	0
	Asien	0	0
		<u>4,320,454</u>	<u>-3,215,986</u>
 Not 3	 Leasingavtal - Operationell leasing leasingtagare	 2023/2024	 2022/2023
	Under året har företagets leasingavgifter uppgått till	451,307	768,923
	 Framtida minimileasingavgifter för icke uppsägningsbara leasingavtal, förfaller till betalning enligt följande:		
	Inom 1 år	308,820	576,344
	Mellan 2 till 5 år	201,465	510,286
	Senare än 5 år	0	0
		<u>510,285</u>	<u>1,086,630</u>
 Not 4	 Ersättning till revisorer	 2023/2024	 2022/2023
	PwC		
	Revisionsuppdrag	250,345	217,427
	Revisionsverksamhet utöver revisionsuppdrag	0	0
	Skatterådgivning	0	0
	Övriga tjänster	0	0
		<u>250,345</u>	<u>217,427</u>



2025031909444

Not 5 Löner, andra ersättningar och sociala kostnader	2023/2024	2022/2023
<i>Medelantal anställda</i>		
Medelantalet anställda bygger på av bolaget betalda närvarotimmar relaterade till en normal arbetstid.		
Medelantal anställda har varit	3	4
varav kvinnor	0	0
varav män	3	4
 Löner, ersättningar m.m.		
Löner, ersättningar, sociala kostnader och pensionskostnader har utgått med följande belopp:		
Styrelsen:		
Löner och ersättningar	0	0
Tantiem	0	0
Pensionskostnader	0	0
	<u>0</u>	<u>0</u>
Övriga anställda:		
Löner och ersättningar	3,392,551	5,128,456
Pensionskostnader	522,444	1,276,567
	<u>3,914,995</u>	<u>6,405,023</u>
 Sociala kostnader	1,594,302	2,124,929
 Summa styrelse och övriga	5,509,298	8,529,952
 <i>Könsfördelning i styrelse och företagsledning</i>		
Antal styrelseledamöter	4	4
varav kvinnor	1	1
varav män	3	3
Antal övriga befattningshavare	0	0
varav kvinnor	0	0
varav män	0	0
 Not 6 Övriga ränteintäkter och liknande resultatposter	2023/2024	2022/2023
Räntor övriga	201,995	63,264
Summa	<u>201,995</u>	<u>63,264</u>
 Not 7 Räntekostnader och liknande resultatposter	2023/2024	2022/2023
Räntor till koncernföretag	979,652	814,913
Räntor övriga	254,133	244,678
Summa	<u>1,233,786</u>	<u>1,059,591</u>



2025031909445

Not 8	Immateriella anläggningstillgångar	2023/2024	2022/2023
	Övriga immateriella anläggningstillgångar		
	Ingående anskaffningsvärde	10,296,786	10,296,786
	Utgående ackumulerade anskaffningsvärden	10,296,786	10,296,786
	Ingående avskrivningar	10,296,786	10,296,786
	Årets avskrivningar	-	-
	Utgående ackumulerade avskrivningar	10,296,786	10,296,786

Utgående planenligt restvärde - -

Övriga immateriella tillgångar skrivs av systematiskt över deras beräknade nyttjandeperioder, vilka anses vara 5 år

Not 9	Goodwill	2023/2024	2022/2023
	Goodwill		
	Ingående anskaffningsvärde	8,371,590	8,371,590
	Utgående ackumulerade anskaffningsvärden	8,371,590	8,371,590
	Ingående nedskrivningar	2,252,513	2,252,513
	Årets nedskrivningar	0,00	0,00
	Utgående ackumulerade nedskrivningar	2,252,513	2,252,513
	Ingående avskrivningar	6,119,077	6,119,077
	Årets avskrivningar	0,00	0,00
	Utgående ackumulerade avskrivningar	6,119,077	6,119,077
	Utgående planenligt restvärde	0,00	0,00

Goodwill och övriga immateriella tillgångar skrivs systematiskt över deras beräknade nyttjandeperioder, vilka anses vara 5 år

Not 10	Maskiner och andra tekniska anläggningar	2023/2024	2022/2023
	Ingående anskaffningsvärde	304,585	304,585
	Årets inköp / årets utrangeringar	0	0
	Utgående ackumulerade anskaffningsvärden	304,585	304,585
	Ingående avskrivningar	304,585	304,585
	Årets avskrivningar / årets utrangeringar	0	0
	Utgående ackumulerade avskrivningar	304,585	304,585
	Utgående planenligt restvärde	0	0

Not 11	Varulager	2023/2024	2022/2023
	<i>Färdiga varor och handelsvaror</i>		
	Bokfört värde	29,537,900	26,877,153
	Summa	29,537,900	26,877,153

Not 12	Förutbetalda kostnader och upplupna intäkter	2023/2024	2022/2023
	Förutbetald hyra	0	0
	Övriga förutbetalda kostnader	232,668	178,914
	Summa	232,668	178,914

Handwritten mark

2025031909446

Not 13	Långfristiga skulder	2023/2024	2022/2023
	Skuld till Nexeo Plastics, LLC	15,996,350	15,974,083
	Amortering inom 1 år	0	0
	Amortering inom 2 till 5 år	-	-
	Amortering efter 5 år	15,996,350	15,974,083
Not 14	Upplupna kostnader och förutbetalda intäkter	2023/2024	2022/2023
	Upplupna löner	653,921	610,087
	Upplupna sociala avgifter	103,031	691,066
	Upplupna arvoden	265,796	244,587
	Summa	1,022,748	1,545,740
Not 15	Justeringar för poster som inte ingår i kassaflödet		
	Avskrivningar och nedskrivningar av materiella och immateriella anläggningstillgångar	0	0
Not 16	Förslag till vinstdisposition		
	Till årsstämman förfogande står följande vinstmedel (SEK):		
	Balanserade vinstmedel	42,700,909	46,913,222
	Årets resultat	3,150,001	-4,212,313
		<u>45,850,910</u>	<u>42,700,909</u>
	Styrelsen föreslår att vinstmedlen uppgående till 45 850 910 SEK förs i ny räkning.		
Not 17	Skatt på årets resultat	9/30/2024	9/30/2023
	Redovisat resultat före skatt	3,288,663	-4,212,313
	Skatt beräknad enligt gällande skattesats (20.6 %)	677,465	-867,736
	Skatteeffekt av ej avdragsgilla kostnader	158,885	-80,563
	Skatteeffekt av ej skattepliktig realisationsvinst	-3502	0
	Utnyttjande av tidigare års ej redovisade underskott	-694,184	948,300
	Redovisad skattekostnad	138,662	0
Not 18	Händelser efter räkenskapsårets gång		
	Det finns inga efterföljande händelser att offentliggöra.		



Övriga upplysningar

Koncernförhållanden

Bolaget är helägt dotterbolag till Nexeo Plastics Europe B.V., reg.nr 850123069B01, med säte i Nederländerna.

Minsta koncernredovisning upprättas av:
GPD Companies, Inc., reg.nr 7203656, Delaware, USA

Inköp och försäljning mellan koncernföretag

Nedan anges andelen av årets inköp och försäljning avseende koncernföretag

	2023/2024	2022/2023
Inköp i %	99.9	99.9
Försäljning i %	31.5	29.8

Definition av nyckeltal

Soliditet

Justerat eget kapital i procent av balansomslutning.

Avkastning på eget kapital

Resultat efter finansiella poster i procent av genomsnittligt justerat eget kapital.

Avkastning på totalt kapital


Rörelseresultat med tillägg för finansiella intäkter, i procent av genomsnittlig balansomslutning.

Kassalikviditet

Omsättningstillgångar exkl. varulager i procent av kortfristiga skulder.

202503190948

Stockholm 2025-03-05



Johannes Köckelkoren
Director

Kurt Schuering
Styrelsens Ordförande

Vår revisionsberättelse har lämnats


Öhrlings PricewaterhouseCoopers AB

Tobias Karlsson
Auktoriserad revisor

F

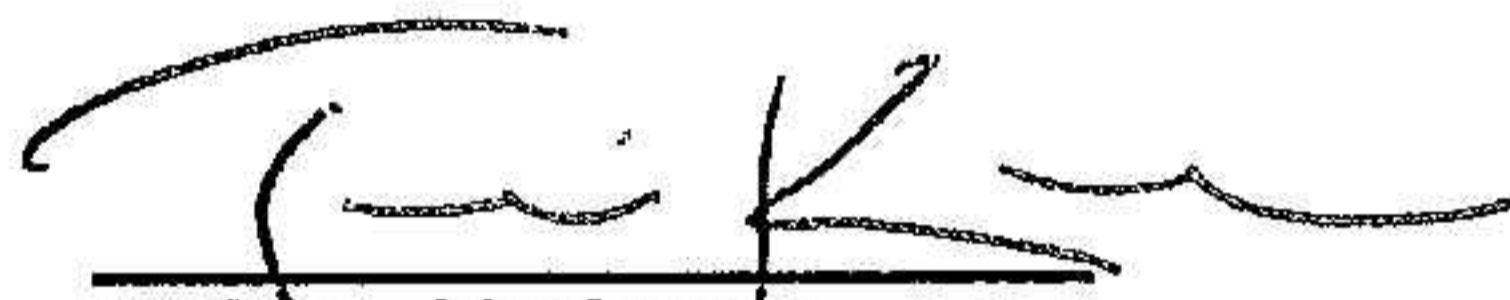
Stockholm 2025-03-05

Johannes Kockelkoren
Director


Kurt Schuering
Styrelsens Ordförande

Vår revisionsberättelse har lämnats 2025-03-05

Öhrlings PricewaterhouseCoopers AB


Tobias Karlsson
Auktoriserad revisor

2025031909449

Revisionsberättelse

Till bolagsstämman i Nexeo Plastics Sweden AB, org.nr 556836-7204

Rapport om årsredovisningen

Uttalanden

Vi har utfört en revision av årsredovisningen för Nexeo Plastics Sweden AB för räkenskapsåret 1 oktober 2023 till 30 september 2024.

Enligt vår uppfattning har årsredovisningen upprättats i enlighet med årsredovisningslagen och ger en i alla väsentliga avseenden rättvisande bild av Nexeo Plastics Sweden ABs finansiella ställning per den 30 september 2024 och av dess finansiella resultat och kassaflöde för året enligt årsredovisningslagen. Förvaltningsberättelsen är förenlig med årsredovisningens övriga delar.

Vi tillstyrker därför att bolagsstämman fastställer resultaträkningen och balansräkningen för Nexeo Plastics Sweden AB.

Grund för uttalanden

Vi har utfört revisionen enligt International Standards on Auditing (ISA) och god revisionssed i Sverige. Vårt ansvar enligt dessa standarder beskrivs närmare i avsnittet Revisorns ansvar. Vi är oberoende i förhållande till Nexeo Plastics Sweden AB enligt god revisors sed i Sverige och har i övrigt fullgjort vårt yrkesetiska ansvar enligt dessa krav.

Vi anser att de revisionsbevis vi har inhämtat är tillräckliga och ändamålsenliga som grund för våra uttalanden.

Styrelsens ansvar

Det är styrelsen som har ansvaret för att årsredovisningen upprättas och att den ger en rättvisande bild enligt årsredovisningslagen. Styrelsen ansvarar även för den interna kontroll som de bedömer är nödvändig för att upprätta en årsredovisning som inte innehåller några väsentliga felaktigheter, vare sig dessa beror på oegentligheter eller misstag.

Vid upprättandet av årsredovisningen ansvarar styrelsen för bedömningen av bolagets förmåga att fortsätta verksamheten. De upplyser, när så är tillämpligt, om förhållanden som kan påverka förmågan att fortsätta verksamheten och att använda antagandet om fortsatt drift. Antagandet om fortsatt drift tillämpas dock inte om styrelsen avser att likvidera bolaget, upphöra med verksamheten eller inte har något realistiskt alternativ till att göra något av detta.

Revisorns ansvar

Våra mål är att uppnå en rimlig grad av säkerhet om huruvida årsredovisningen som helhet inte innehåller några väsentliga felaktigheter, vare sig dessa beror på oegentligheter eller misstag, och att lämna en revisionsberättelse som innehåller våra uttalanden. Rimlig säkerhet är en hög grad av säkerhet, men är ingen garanti för att en revision som utförs enligt ISA och god revisions sed i Sverige alltid kommer att upptäcka en väsentlig felaktighet om en sådan finns. Felaktigheter kan uppstå på grund av oegentligheter eller misstag och anses vara väsentliga om de enskilt eller tillsammans rimligen kan förväntas påverka de ekonomiska beslut som användare fattar med grund i årsredovisningen.

En ytterligare beskrivning av vårt ansvar för revisionen av årsredovisningen finns på Revisorsinspektionens webbplats: www.revisorsinspektionen.se/revisornsansvar. Denna beskrivning är en del av revisionsberättelsen.

Rapport om andra krav enligt lagar och andra författningar

Uttalanden

Utöver vår revision av årsredovisningen har vi även utfört en revision av styrelsens förvaltning för Nexeo Plastics Sweden AB för räkenskapsåret 1 oktober 2023 till 30 september 2024 samt av förslaget till dispositioner beträffande bolagets vinst eller förlust.

Vi tillstyrker att bolagsstämman disponerar vinsten enligt förslaget i förvaltningsberättelsen och beviljar styrelsens ledamöter ansvarsfrihet för räkenskapsåret.

Grund för uttalanden

Vi har utfört revisionen enligt god revisionssed i Sverige. Vårt ansvar enligt denna beskrivs närmare i avsnittet Revisorns ansvar. Vi är oberoende i förhållande till Nexeo Plastics Sweden AB enligt god revisors sed i Sverige och har i övrigt fullgjort vårt yrkesetiska ansvar enligt dessa krav.

Vi anser att de revisionsbevis vi har inhämtat är tillräckliga och ändamålsenliga som grund för våra uttalanden.

Styrelsens ansvar

Det är styrelsen som har ansvaret för förslaget till dispositioner beträffande bolagets vinst eller förlust. Vid förslag till utdelning innefattar detta bland annat en bedömning av om utdelningen är försvarlig med hänsyn till de krav som bolagets verksamhetsart, omfattning och risker ställer på storleken av bolagets egna kapital, konsolideringsbehov, likviditet och ställning i övrigt.

Styrelsen ansvarar för bolagets organisation och förvaltningen av bolagets angelägenheter. Detta innefattar bland annat att fortlöpande bedöma bolagets ekonomiska situation, och att tillse att bolagets organisation är utformad så att bokföringen, medelsförvaltningen och bolagets ekonomiska angelägenheter i övrigt kontrolleras på ett betryggande sätt.

Revisorns ansvar

Vårt mål beträffande revisionen av förvaltningen, och därmed vårt uttalande om ansvarsfrihet, är att inhämta revisionsbevis för att med en rimlig grad av säkerhet kunna bedöma om någon styrelseledamot i något väsentligt avseende:

- företagit någon åtgärd eller gjort sig skyldig till någon försummelse som kan föranleda ersättningskyldighet mot bolaget, eller
- på något annat sätt handlat i strid med aktiebolagslagen, årsredovisningslagen eller bolagsordningen.

Vårt mål beträffande revisionen av förslaget till dispositioner av bolagets vinst eller förlust, och därmed vårt uttalande om detta, är att med rimlig grad av säkerhet bedöma om förslaget är förenligt med aktiebolagslagen.

Rimlig säkerhet är en hög grad av säkerhet, men ingen garanti för att en revision som utförs enligt god revisionssed i Sverige alltid kommer att upptäcka åtgärder eller försummelser som kan föranleda ersättningskyldighet mot bolaget, eller att ett förslag till dispositioner av bolagets vinst eller förlust inte är förenligt med aktiebolagslagen.

En ytterligare beskrivning av vårt ansvar för revisionen av förvaltningen finns på Revisorsinspektionens webbplats: www.revisorsinspektionen.se/revisornsansvar. Denna beskrivning är en del av revisionsberättelsen.

Göteborg den 5 mars 2025

Öhrlings PricewaterhouseCoopers AB



Tobias Karlsson
Auktoriserad revisor

**Fotokopians överensstämmelse
med originalet intygas:**

Sofia Winther, PwC