

Årsredovisning

för

Trofast AB

559062-7369


Räkenskapsåret

2024

Fastställelseintyg

Undertecknad styrelseledamot i Trofast AB intygar, dels att denna kopia av årsredovisningen stämmer överens med originalet, dels att resultaträkningen och balansräkningen i årsredovisningen har fastställts på årsstämma den 19 mars 2025. Årsstämman beslutade att godkänna styrelsens förslag till resultatdisposition.

Eslöv den 19 mars 2025



Sven-Erik Nilsson

Styrelsen och verkställande direktören för Trofast AB avger följande årsredovisning för räkenskapsåret 2024.

Årsredovisningen är upprättad i svenska kronor, SEK. Om inte annat särskilt anges, redovisas alla belopp i hela kronor (kr). Uppgifter inom parentes avser föregående år.

Förvaltningsberättelse

Verksamheten

Allmänt om verksamheten

Bolaget ska förvalta fastigheter, bedriva maskinuthyrning till bygg- och markanläggning samt industri, och därmed förenlig verksamhet.

Bolagets byggnadsytor är uthyrda i sin helhet.

Bolaget är ett helägt dotterbolag till Trolleås Schakt AB, org.nr 556251-5279.

Företaget har sitt säte i Eslöv.

Flerårsöversikt (Tkr)	2024	2023	2022	2021
Nettoomsättning	1 167	1 059	1 127	924
Resultat efter finansiella poster	327	229	256	254
Soliditet (%)	11	9	7	5

För definitioner av nyckeltal, se Not 1 Redovisningsprinciper.

Förändringar i eget kapital

	Aktie- kapital	Balanserat resultat	Årets resultat	Totalt
Belopp vid årets ingång	50 000	889 213	144 931	1 084 144
Disposition enligt beslut av årsstämman:				
Balanseras i ny räkning		144 931	-144 931	0
Årets resultat			196 819	196 819
Belopp vid årets utgång	50 000	1 034 144	196 819	1 280 963

Resultatdisposition

Styrelsen föreslår att till förfogande stående vinstmedel (kronor):

balanserad vinst	1 034 144
årets vinst	196 819
	1 230 963
disponeras så att i ny räkning överföres	1 230 963
	1 230 963

Företagets resultat och ställning i övrigt framgår av efterföljande resultat- och balansräkning med noter.

Resultaträkning

Not	2024-01-01 -2024-12-31	2023-01-01 -2023-12-31
Rörelseintäkter, lagerförändringar m. m.		
Nettoomsättning	1 167 149	1 059 417
Summa rörelseintäkter, lagerförändringar m.m.	1 167 149	1 059 417
Rörelsekostnader		
Handelsvaror	-6 276	-6 442
Övriga externa kostnader	-117 905	-87 188
Av- och nedskrivningar av materiella och immateriella anläggningstillgångar	-410 729	-412 647
Summa rörelsekostnader	-534 910	-506 277
Rörelseresultat	632 239	553 140
Finansiella poster		
Övriga ränteintäkter och liknande resultatposter	448	126
Räntekostnader och liknande resultatposter	-305 591	-324 068
Summa finansiella poster	-305 143	-323 942
Resultat efter finansiella poster	327 096	229 198
Bokslutsdispositioner		
Förändring av periodiseringsfonder	-83 000	-60 700
Förändring av överavskrivningar	4 082	14 000
Summa bokslutsdispositioner	-78 918	-46 700
Resultat före skatt	248 178	182 498
Skatter		
Skatt på årets resultat	-51 359	-37 568
Årets resultat	196 819	144 930

Trofast AB
Org.nr 559062-7369

4 (7)

2025061915301

Balansräkning	Not	2024-12-31	2023-12-31
TILLGÅNGAR			
Anläggningstillgångar			
<i>Materiella anläggningstillgångar</i>			
Byggnader och mark	3	12 087 042	12 479 689
Inventarier, verktyg och installationer	4	0	18 082
Summa materiella anläggningstillgångar		12 087 042	12 497 771
Summa anläggningstillgångar		12 087 042	12 497 771
Omsättningstillgångar			
<i>Kortfristiga fordringar</i>			
Övriga fordringar		3 391	16 830
Summa kortfristiga fordringar		3 391	16 830
<i>Kassa och bank</i>			
Kassa och bank		494 408	470 935
Summa kassa och bank		494 408	470 935
Summa omsättningstillgångar		497 799	487 765
SUMMA TILLGÅNGAR		12 584 841	12 985 536

Balansräkning	Not	2024-12-31	2023-12-31
EGET KAPITAL OCH SKULDER			
Eget kapital			
<i>Bundet eget kapital</i>			
Aktiekapital		50 000	50 000
Summa bundet eget kapital		50 000	50 000
<i>Fritt eget kapital</i>			
Balanserat resultat		1 034 144	889 213
Årets resultat		196 819	144 930
Summa fritt eget kapital		1 230 963	1 034 143
Summa eget kapital		1 280 963	1 084 143
Obeskattade reserver			
Periodiseringsfonder		143 700	60 700
Akkumulerade överavskrivningar		0	4 082
Summa obeskattade reserver		143 700	64 782
Långfristiga skulder			
	5. 6		
Övriga skulder till kreditinstitut		5 548 342	5 995 198
Skulder till koncernföretag		4 770 246	5 020 246
Summa långfristiga skulder		10 318 588	11 015 444
Kortfristiga skulder			
	6		
Övriga skulder till kreditinstitut		446 856	446 856
Leverantörsskulder		13 710	3 750
Övriga skulder		68 578	69 236
Upplupna kostnader och förutbetalda intäkter		312 446	301 325
Summa kortfristiga skulder		841 590	821 167
SUMMA EGET KAPITAL OCH SKULDER		12 584 841	12 985 536

Noter

Not 1 Redovisningsprinciper

Allmänna upplysningar

Årsredovisningen är upprättad i enlighet med årsredovisningslagen och Bokföringsnämndens allmänna råd (BFNAR 2016:10) om årsredovisning i mindre företag.

Avskrivning

Tillämpade avskrivningstider:

Byggnader	33 år
Markanläggningar	20 år
Inventarier, verktyg och installationer	5 år

Not 2 Ställda säkerheter

	2024-12-31	2023-12-31
Fastighetsinteckning	9 000 000	9 000 000
	9 000 000	9 000 000

Not 3 Byggnader och mark

	2024-12-31	2023-12-31
Ingående anskaffningsvärden	15 025 230	15 025 230
Utgående ackumulerade anskaffningsvärden	15 025 230	15 025 230
Ingående avskrivningar	-2 545 541	-2 152 894
Årets avskrivningar	-392 647	-392 647
Utgående ackumulerade avskrivningar	-2 938 188	-2 545 541
Utgående redovisat värde	12 087 042	12 479 689

Not 4 Inventarier, verktyg och installationer

	2024-12-31	2023-12-31
Ingående anskaffningsvärden	100 000	100 000
Utgående ackumulerade anskaffningsvärden	100 000	100 000
Ingående avskrivningar	-81 918	-61 918
Årets avskrivningar	-18 082	-20 000
Utgående ackumulerade avskrivningar	-100 000	-81 918
Utgående redovisat värde	0	18 082

Trofast AB
Org.nr 559062-7369

7 (7)

2025061915304

Not 5 Långfristiga skulder

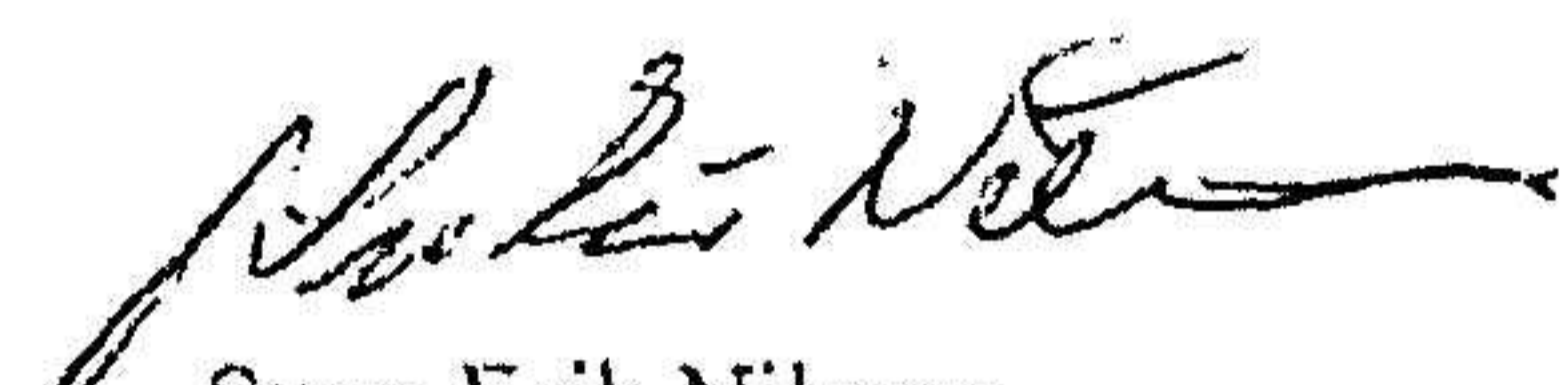
	2024-12-31	2023-12-31
Skulder som förfaller senare än 5 år efter balansdagen	3 760 918	4 207 774
	3 760 918	4 207 774

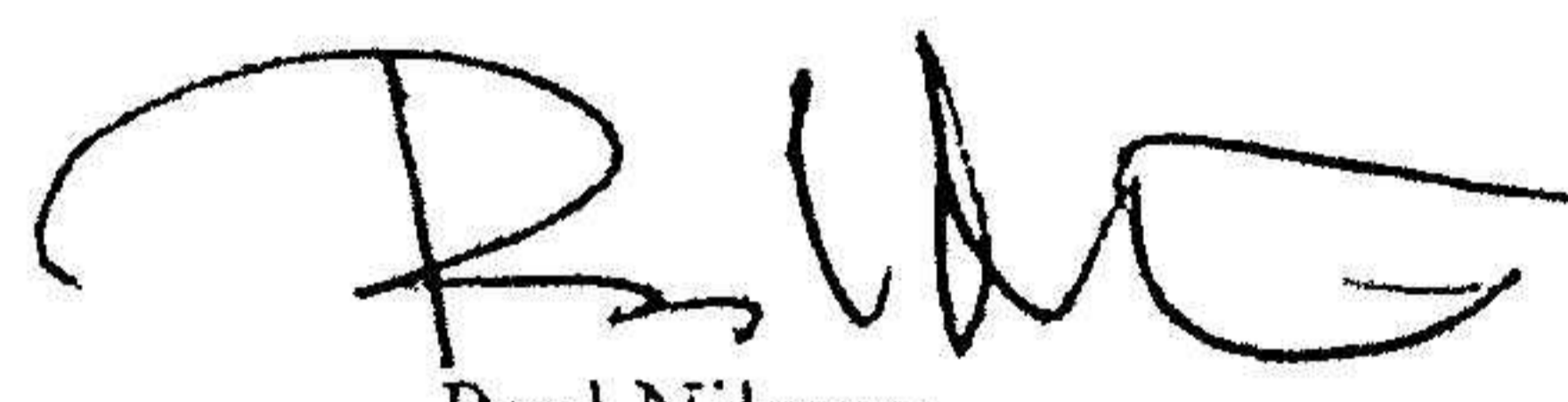
Not 6 Skulder som avser flera poster

Företagets banklån om 5 995 198 kronor (6 442 054 kr) redovisas under följande poster i balansräkningen.

	2024-12-31	2023-12-31
Långfristiga skulder		
Övriga skulder till kreditinstitut	5 548 342	5 995 198
	5 548 342	5 995 198
Kortfristiga skulder		
Övriga skulder till kreditinstitut	446 856	446 856
	446 856	446 856

Eslöv den 19 mars 2025


Sven-Erik Nilsson


Paul Nilsson
Verkställande direktör