

Årsredovisning för

# Nossebro Matmarknad AB

556631-3762

Räkenskapsåret

2022-09-01 - 2023-08-31

## Fastställelseintyg

Undertecknad styrelseledamot i Nossebro Matmarknad AB intygar härmed dels att denna kopia av årsredovisningen överensstämmer med originalet, dels att resultat- och balansräkningen fastställts på årsstämma 2023-11-06. Stämman beslutade också att godkänna styrelsens förslag till resultatdisposition.

Nossebro 6 november 2023



Lars-Göran Andersson  
Verkställande direktör

## Förvaltningsberättelse

Styrelsen för Nossebro Matmarknad AB, 556631-3762, får härmed avge årsredovisning för räkenskapsåret 2022-09-01 - 2023-08-31.

### Verksamheten

#### Allmänt om verksamheten

Bolaget äger en fastighet som bolaget hyr ut. Företaget har sitt säte i Nossebro.

### Flerårsöversikt

	2022/2023	2021/2022	2020/2021	Belopp i Tkr 2019/2020
Nettoomsättning	547	516	541	538
Resultat efter finansiella poster	130	159	423	338
Soliditet, %	92	93	93	93

### Förändringar i eget kapital

	Aktie- kapital	Reserv- fond	Balanserad vinst	Årets vinst
Vid årets början	100 000	20 000	1 624 252	93 699
Utdelning			-240 000	
Omföring av föreg års vinst			93 699	-93 699
Årets resultat				147 247
<b>Vid årets slut</b>	<b>100 000</b>	<b>20 000</b>	<b>1 477 951</b>	<b>147 247</b>

### Resultatdisposition

	Belopp i kr
Styrelsen föreslår att till förfogande stående vinstmedel:	
balanserat resultat	1 477 951
årets resultat	147 247
<b>Totalt</b>	<b>1 625 198</b>
disponeras för	
utdelning, 1 000 aktier x 260 kr	260 000
balanseras i ny räkning	1 365 198
<b>Summa</b>	<b>1 625 198</b>

Bolagets resultat och ställning framgår av efterföljande resultat- och balansräkningar med noter.

## Resultaträkning

<i>Belopp i kr</i>	<i>Not</i>	<i>2022-09-01- 2023-08-31</i>	<i>2021-09-01- 2022-08-31</i>
<b>Rörelseintäkter, lagerförändring m.m.</b>			
Nettoomsättning		546 510	516 351
<b>Summa rörelseintäkter, lagerförändring m.m.</b>		546 510	516 351
<b>Rörelsekostnader</b>			
Övriga externa kostnader	2	-244 743	-171 026
Av- och nedskrivningar av materiella och immateriella anläggningstillgångar		-172 917	-186 643
<b>Summa rörelsekostnader</b>		-417 660	-357 669
<b>Rörelseresultat</b>		128 850	158 682
<b>Finansiella poster</b>			
Övriga ränteintäkter och liknande resultatposter		734	0
<b>Summa finansiella poster</b>		734	0
<b>Resultat efter finansiella poster</b>		129 584	158 682
<b>Bokslutsdispositioner</b>			
Förändring av periodiseringsfonder		34 890	-40 000
<b>Summa bokslutsdispositioner</b>		34 890	-40 000
<b>Resultat före skatt</b>		164 474	118 682
<b>Skatter</b>			
Skatt på årets resultat		-17 227	-24 983
<b>Årets resultat</b>		147 247	93 699

## Balansräkning

Belopp i kr	Not	2023-08-31	2022-08-31
<b>TILLGÅNGAR</b>			
<b>Anläggningstillgångar</b>			
<i>Materiella anläggningstillgångar</i>			
Byggnader och mark	3	1 434 775	1 479 882
Inventarier, verktyg och installationer	4	302 582	404 372
Summa materiella anläggningstillgångar		1 737 357	1 884 254
<i>Finansiella anläggningstillgångar</i>			
Andra långfristiga fordringar	5	87 162	87 162
Summa finansiella anläggningstillgångar		87 162	87 162
<b>Summa anläggningstillgångar</b>		<b>1 824 519</b>	<b>1 971 416</b>
<b>Omsättningstillgångar</b>			
<i>Kortfristiga fordringar</i>			
Kundfordringar		7 082	7 082
Övriga fordringar		57 687	54 852
Förutbetalda kostnader och upplupna intäkter		2 478	2 482
Summa kortfristiga fordringar		67 247	64 416
<i>Kassa och bank</i>			
Kassa och bank		378 900	342 307
Summa kassa och bank		378 900	342 307
<b>Summa omsättningstillgångar</b>		<b>446 147</b>	<b>406 723</b>
<b>SUMMA TILLGÅNGAR</b>		<b>2 270 666</b>	<b>2 378 139</b>

2023110702082

## Balansräkning

<i>Belopp i kr</i>	<i>Not</i>	<i>2023-08-31</i>	<i>2022-08-31</i>
<b>EGET KAPITAL OCH SKULDER</b>			
<b><i>Eget kapital</i></b>			
<i>Bundet eget kapital</i>			
Aktiekapital		100 000	100 000
Reservfond		20 000	20 000
Summa bundet eget kapital		120 000	120 000
<i>Fritt eget kapital</i>			
Balanserat resultat		1 477 951	1 624 252
Årets resultat		147 247	93 699
Summa fritt eget kapital		1 625 198	1 717 951
<b>Summa eget kapital</b>		<b>1 745 198</b>	<b>1 837 951</b>
<b><i>Obeskattade reserver</i></b>			
Periodiseringsfonder		425 550	460 440
Summa obeskattade reserver		425 550	460 440
<b><i>Kortfristiga skulder</i></b>			
Leverantörsskulder		32 525	15 379
Övriga skulder		15 226	16 869
Upplupna kostnader och förutbetalda intäkter		52 167	47 500
Summa kortfristiga skulder		99 918	79 748
<b>SUMMA EGET KAPITAL OCH SKULDER</b>		<b>2 270 666</b>	<b>2 378 139</b>

2023110702083

## Noter

Belopp i kr om inget annat anges.

### Not 1 Redovisningsprinciper

Årsredovisningen har upprättats i enlighet med Årsredovisningslagen och Bokföringsnämndens allmänna råd BFNAR 2016:10 Årsredovisning i mindre företag.

#### **Avskrivningsprinciper för anläggningstillgångar**

Avskrivningar enligt plan baseras på ursprungliga anskaffningsvärden och beräknad nyttjandeperiod. Följande avskrivningstider tillämpas:

<i>Anläggningstillgångar</i>	<i>År</i>
Immateriella anläggningstillgångar:	
Materiella anläggningstillgångar:	
-Byggnader	50
-Inventarier, verktyg och installationer	5-20

Skillnaden mellan ovan nämnda avskrivningar och skattemässigt gjorda avskrivningar redovisas som ackumulerade överavskrivningar, vilka ingår i obeskattade reserver.

### Not 2 Personal

#### **Personal**

	2022-09-01- 2023-08-31	2021-09-01- 2022-08-31
Medelantalet anställda	0	0
<b>Summa</b>	<b>0</b>	<b>0</b>

### Not 3 Byggnader och mark

	2023-08-31	2022-08-31
Akkumulerade anskaffningsvärden:		
-Vid årets början	2 359 807	2 359 807
	2 359 807	2 359 807
Akkumulerade avskrivningar enligt plan:		
-Vid årets början	-879 925	-834 818
-Årets avskrivning enligt plan	-45 107	-45 107
	-925 032	-879 925
<b>Redovisat värde vid årets slut</b>	<b>1 434 775</b>	<b>1 479 882</b>

**Not 4 Inventarier, verktyg och installationer**

	2023-08-31	2022-08-31
Akkumulerade anskaffningsvärden:		
-Vid årets början	707 688	707 688
-Nyanskaffningar	26 020	0
Vid årets slut	733 708	707 688
Akkumulerade avskrivningar enligt plan:		
-Vid årets början	-303 316	-161 780
-Årets avskrivning anskaffningsvärden	-127 810	-141 536
Vid årets slut	-431 126	-303 316
<b>Redovisat värde vid årets slut</b>	<b>302 582</b>	<b>404 372</b>


**Not 5 Andra långfristiga fordringar**

	2023-08-31	2022-08-31
Akkumulerade anskaffningsvärden:		
-Vid årets början	87 162	77 162
-Inköp	0	10 000
<b>Redovisat värde vid årets slut</b>	<b>87 162</b>	<b>87 162</b>

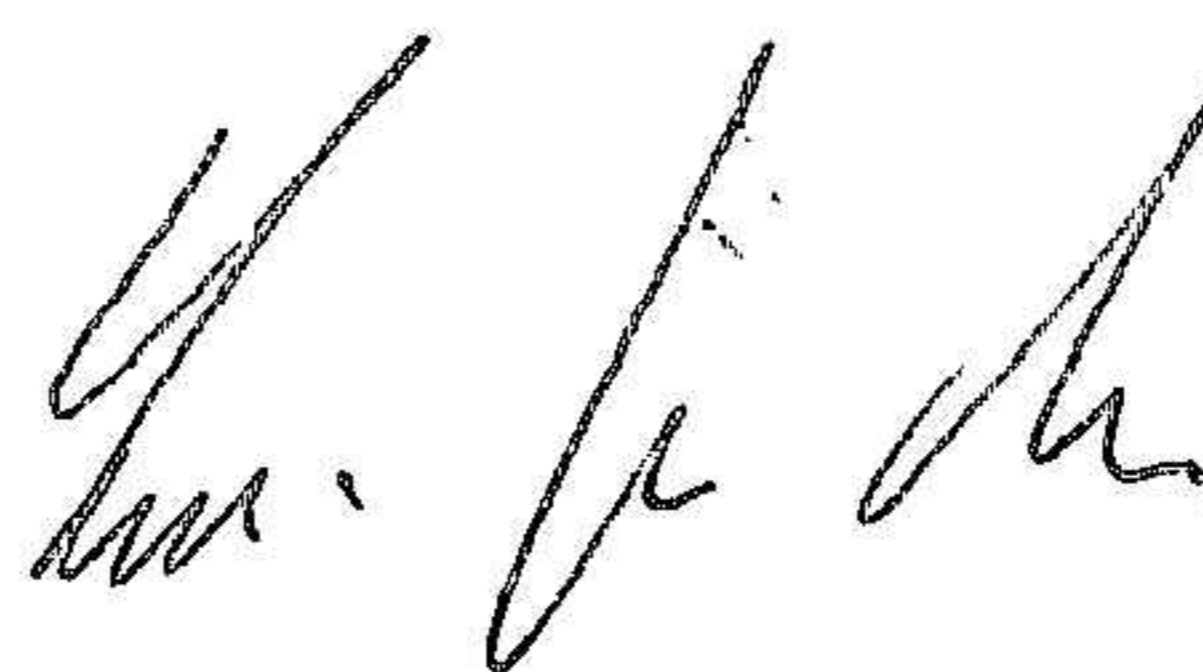
2023110702085

## Underskrifter

Nossebro 6 november 2023

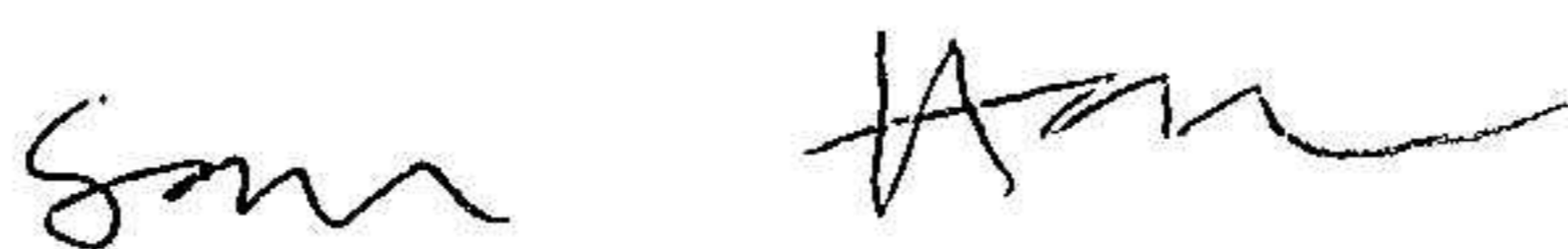


Ann-Kristin Johansson  
Styrelseordförande



Lars-Göran Andersson  
Verkställande direktör

Fotokopians överensstämmelse  
med originalet intygas:



2023110702086