

Styrelsen för

Knivsta Catering Holding AB

Org nr 556837-1917

får härmed avge

Årsredovisning och koncernredovisning

för räkenskapsåret 2024-07-01 - 2025-06-30

Innehållsförteckning:	Sida
Förvaltningsberättelse	1
Resultaträkning - koncernen	4
Balansräkning - koncernen	5
Kassaflödesanalys - koncern	7
Resultaträkning - moderföretag	8
Balansräkning - moderföretag	9
Kassaflödesanalys - moderföretag	11
Noter	12
Underskrifter	22

Fastställelseintyg

Undertecknad styrelseledamot i Knivsta Catering Holding AB intygar härmed dels att denna kopia av årsredovisningen överensstämmer med originalet, dels att resultat- och balansräkningen samt koncernresultat- och koncernbalansräkningen fastställts på ordinarie årsstämma 2025-10-20. Stämman beslöt också att godkänna styrelsens förslag till resultatdisposition i moderföretaget

Uppsala 2025-10-20



Daniel Wärmmark

Styrelsen för

Knivsta Catering Holding AB

Org nr 556837-1917

får härmed avge

**Årsredovisning
och koncernredovisning**

för räkenskapsåret 2024-07-01 - 2025-06-30

Innehållsförteckning:**Sida**

Förvaltningsberättelse	1
Resultaträkning - koncernen	4
Balansräkning - koncernen	5
Kassaflödesanalys - koncern	7
Resultaträkning - moderföretag	8
Balansräkning - moderföretag	9
Kassaflödesanalys - moderföretag	11
Noter	12
Underskrifter	22

M

Förvaltningsberättelse

Styrelsen för Knivsta Catering Holding AB avger följande årsredovisning och koncernårsredovisning för räkenskapsåret 2024-07-01 - 2025-06-30.

Årsredovisningen är upprättad i svenska kronor, SEK. Om inte annat särskilt anges, redovisas alla belopp i hela kronor (kr). Uppgifter inom parentes avser föregående år.

Allmänt om verksamheten

Knivsta Catering Holding AB bedriver restaurang- och cateringsverksamhet genom dotterbolag. Utöver den operativa verksamheten har bolaget till uppgift att äga och förvalta aktier och andelar i koncernen. Bolaget har sitt säte i Uppsala län.

Förväntad framtida utveckling

Styrelsen ser positivt på framtiden. Under det kommande året kommer fokus i dotterbolagen att ligga på att konsolidera verksamheten och säkerställa långsiktig lönsamhet. Tillväxttakten bromsas därför tillfälligt ned, med målsättningen att skapa en stabil och hållbar grund för framtida expansion. Bolaget bedömer att de genomförda satsningarna ger och har gett goda förutsättningar för en stark utveckling framöver.

Väsentliga risker och osäkerhetsfaktorer

Bolaget är exponerat mot allmänna marknadsförutsättningar inom restaurang- och cateringbranschen, där kundernas efterfrågan och kostnadsutvecklingen kan påverkas av konjunkturläget. Genom att arbeta aktivt med kostnadseffektivitet, kvalitetssäkring och långsiktiga kundrelationer bedömer styrelsen dock att bolaget har goda möjligheter att hantera dessa risker. *M*

Utveckling av företagets verksamhet, resultat och ställning

Koncern

Belopp SEK	2025-06-30	2024-06-30	2023-06-30
Nettoomsättning	183 282	162 058	140 512
Resultat efter finansiella poster	1 842	-5 144	-3 277
Soliditet (%)	4	2	3

Definitioner: se not 20

Moderföretag

Belopp SEK	2025-06-30	2024-06-30	2023-06-30	2022-06-30	2021-06-30
Nettoomsättning	-	-	-	-	117
Resultat efter finansiella poster	-156	887	-187	-129	-23
Soliditet (%)	76	61	46	52	53

Verksamheten bedrivs huvudsakligen genom dotterbolaget Heat Restauranger AB. Det är orsaken till att bolaget ej har några intäkter.

Eget kapital

	Aktie- kapital	Annat eget kapital inkl. årets resultat	Minoritets- intresse	Totalt
<i>Koncernen</i>				
Ingående balans 2024-07-01	50 000	1 345 304	-550 804	844 500
Årets resultat		1 248 593	157 014	1 405 607
Eget kapital 2025-06-30	50 000	2 593 897	-393 790	2 250 107

	Aktiekapital	Balanserat resultat	Årets resultat	Totalt
<i>Moderföretaget</i>				
Ingående balans 2024-07-01	50 000	7 105 057	886 853	8 041 910
Disposition enligt beslut av årsstämman: Balanseras i ny räkning		886 853	-886 853	-
Årets resultat			-155 969	-155 969
Eget kapital 2025-06-30	50 000	7 991 910	-155 969	7 885 941

Villkorade, ännu ej återbetalda, aktieägartillskott uppgår per balansdagen till 3 000 000 kr (3 000 000 kr).

M

Förslag till disposition beträffande bolagets vinst eller förlust

Styrelsen föreslår att fritt eget kapital, kronor 7 835 941, disponeras enligt följande:

	<i>Belopp i SEK</i>
Balanserad resultat	7 991 910
Årets resultat	-155 969
	<hr/>
	7 835 941
disponeras så att	
i ny räkning överföres	7 835 941
	<hr/>
	7 835 941

Vad beträffar koncernens och moderföretagets resultat och ställning i övrigt, hänvisas till efterföljande resultat- och balansräkningar med tillhörande noter.

M

2025102305127

Resultaträkning - koncernen

Belopp i SEK	Not	2024-07-01- 2025-06-30	2023-07-01- 2024-06-30
Rörelsens intäkter			
Nettoomsättning		183 281 941	162 057 819
Övriga rörelseintäkter		8 314 721	11 472 992
		<u>191 596 662</u>	<u>173 530 811</u>
Rörelsens kostnader			
Handelsvaror		-66 463 782	-64 931 493
Övriga externa kostnader	3	-46 691 011	-41 424 580
Personalkostnader	4	-73 559 447	-69 499 630
Av- och nedskrivningar av materiella och immateriella anläggningstillgångar		-2 961 095	-2 634 864
Övriga rörelsekostnader		-188 571	-
Rörelseresultat		<u>1 732 756</u>	<u>-4 959 756</u>
Resultat från finansiella poster			
Resultat från värdepapper och fordringar som är anläggningstillgångar		17 744	1 030 529
Ränteintäkter och liknande resultatposter	5	222 617	277 970
Räntekostnader och liknande resultatposter	6	-124 901	-1 492 521
Resultat efter finansiella poster		<u>1 848 216</u>	<u>-5 143 778</u>
Resultat före skatt		<u>1 848 216</u>	<u>-5 143 778</u>
Skatt på årets resultat	7	-442 609	1 284 995
Årets resultat		<u>1 405 607</u>	<u>-3 858 783</u>
Hänförligt till			
Moderföretagets aktieägare		1 248 593	-3 379 936
Innehav utan bestämmande inflytande		157 014	-478 847

M

2025102305129

Balansräkning - koncernen

<i>Belopp i SEK</i>	<i>Not</i>	<i>2025-06-30</i>	<i>2024-06-30</i>
TILLGÅNGAR			
Anläggningstillgångar			
<i>Materiella anläggningstillgångar</i>			
Förbättringsutgift på annans fastighet	8	1 825 155	1 891 046
Inventarier, verktyg och installationer	9	21 602 530	18 934 247
		<u>23 427 685</u>	<u>20 825 293</u>
<i>Finansiella anläggningstillgångar</i>			
Uppskjuten skattefordran	11	859 366	1 299 600
Andra långfristiga fordringar	12	2 245 276	4 059 036
		<u>3 104 642</u>	<u>5 358 636</u>
Summa anläggningstillgångar		<u>26 532 327</u>	<u>26 183 929</u>
Omsättningstillgångar			
<i>Varulager m m</i>			
Råvaror och förnödenheter		4 178 356	3 324 042
		<u>4 178 356</u>	<u>3 324 042</u>
<i>Kortfristiga fordringar</i>			
Kundfordringar		7 109 400	6 356 171
Skattefordringar		230 869	-
Övriga fordringar		118 413	1 663 168
Förutbetalda kostnader och upplupna intäkter	13	9 682 064	7 078 633
		<u>17 140 746</u>	<u>15 097 972</u>
<i>Kassa och bank</i>		10 312 278	8 297 283
Summa omsättningstillgångar		<u>31 631 380</u>	<u>26 719 297</u>
SUMMA TILLGÅNGAR		<u>58 163 707</u>	<u>52 903 226</u>

M

2025102305130

Balansräkning - koncernen

<i>Belopp i SEK</i>	<i>Not</i>	<i>2025-06-30</i>	<i>2024-06-30</i>
EGET KAPITAL OCH SKULDER			
<i>Eget kapital</i>			
Aktiekapital		50 000	50 000
Balanserat resultat inkl årets resultat		2 593 897	1 345 305
Eget kapital hänförligt till moderföretagets aktieägare		2 643 897	1 395 305
Innehav utan bestämmande inflytande		-393 790	-550 804
Summa eget kapital		2 250 107	844 501
<i>Avsättningar</i>			
Uppskjuten skatteskuld		7 987	7 987
		7 987	7 987
<i>Långfristiga skulder</i>			
Övriga långfristiga skulder	16	8 926 442	7 616 435
		8 926 442	7 616 435
<i>Kortfristiga skulder</i>			
Förskott från kunder		2 529 417	3 268 360
Leverantörsskulder		19 183 122	15 049 705
Skatteskulder		576 220	7 344
Övriga kortfristiga skulder		8 240 749	9 989 979
Upplupna kostnader och förutbetalda intäkter	17	16 449 663	16 118 915
		46 979 171	44 434 303
SUMMA EGET KAPITAL OCH SKULDER		58 163 707	52 903 226

M

Kassaflödesanalys - koncern

<i>Belopp i SEK</i>	<i>Not</i>	<i>2025-06-30</i>	<i>2024-06-30</i>
Den löpande verksamheten			
Resultat efter finansiella poster		1 848 216	-5 143 778
Justeringar för poster som inte ingår i kassaflödet, m m		2 961 094	2 559 905
		4 809 310	-2 583 873
Betald skatt		335 632	-542 555
Kassaflöde från den löpande verksamheten före förändringar av rörelsekapital		5 144 942	-3 126 428
<i>Kassaflöde från förändringar i rörelsekapital</i>			
Ökning(-)/Minskning (+) av varulager		-854 314	-433 666
Ökning(-)/Minskning (+) av rörelsefordringar		-1 811 905	-3 680 062
Ökning(+)/Minskning (-) av rörelseskulder		1 975 992	-2 438 555
Kassaflöde från den löpande verksamheten		4 454 715	-9 678 711
Investeringsverksamheten			
Förvärv av materiella anläggningstillgångar		-9 403 296	-12 731 812
Avyttring av materiella anläggningstillgångar		3 839 809	194 993
Förvärv av finansiella tillgångar		-316 769	-
Avyttring av finansiella tillgångar		2 130 529	4 155 968
Kassaflöde från investeringsverksamheten		-3 749 727	-8 380 851
Finansieringsverksamheten			
Erhållna aktieägartillskott		-	3 000 000
Upptagna lån		1 310 007	7 616 435
Kassaflöde från finansieringsverksamheten		1 310 007	10 616 435
Årets kassaflöde		2 014 995	-7 443 127
Likvida medel vid årets början		8 297 283	15 740 410
Likvida medel vid årets slut		10 312 278	8 297 283

2025102305131

h

2025102305132

Resultaträkning - moderföretag

Belopp i SEK	Not	2024-07-01- 2025-06-30	2023-07-01- 2024-06-30
Rörelsens intäkter			
Nettoomsättning	2	-	-
Rörelsens kostnader			
Övriga externa kostnader	3	-129 811	-34 312
Rörelseresultat		-129 811	-34 312
Resultat från finansiella poster			
Resultat från övriga värdepapper och fordringar som är anläggningstillgångar		17 744	1 030 529
Ränteintäkter och liknande resultatposter	5	37 855	73 148
Räntekostnader och liknande resultatposter	6	-81 757	-182 512
Resultat efter finansiella poster		-155 969	886 853
Resultat före skatt		-155 969	886 853
Årets resultat		-155 969	886 853

M

2025102305133

Balansräkning - moderföretag

<i>Belopp i SEK</i>	<i>Not</i>	<i>2025-06-30</i>	<i>2024-06-30</i>
TILLGÅNGAR			
Anläggningstillgångar			
<i>Finansiella anläggningstillgångar</i>			
Andelar i koncernföretag	10	9 221 000	9 221 000
Andra långfristiga fordringar	12	965 276	2 959 036
		<u>10 186 276</u>	<u>12 180 036</u>
Summa anläggningstillgångar		<u>10 186 276</u>	<u>12 180 036</u>
Omsättningstillgångar			
<i>Kortfristiga fordringar</i>			
Övriga fordringar		30 150	6 216
Förutbetalda kostnader och upplupna intäkter	13	1 105	24 273
		<u>31 255</u>	<u>30 489</u>
<i>Kassa och bank</i>		126 604	1 081 237
Summa omsättningstillgångar		<u>157 859</u>	<u>1 111 726</u>
SUMMA TILLGÅNGAR		<u>10 344 135</u>	<u>13 291 762</u>

M

2025102305134

Balansräkning - moderföretag

<i>Belopp i SEK</i>	<i>Not</i>	<i>2025-06-30</i>	<i>2024-06-30</i>
EGET KAPITAL OCH SKULDER			
Eget kapital			
<i>Bundet eget kapital</i>			
Aktiekapital	14	50 000	50 000
		<u>50 000</u>	<u>50 000</u>
<i>Fritt eget kapital</i>			
Balanserad vinst eller förlust	15	7 991 910	7 105 057
Årets resultat		-155 969	886 853
		<u>7 835 941</u>	<u>7 991 910</u>
Summa eget kapital		<u>7 885 941</u>	<u>8 041 910</u>
Långfristiga skulder			
Övriga långfristiga skulder	16	2 125 678	625 796
		<u>2 125 678</u>	<u>625 796</u>
Kortfristiga skulder			
Leverantörsskulder		11 617	-
Skulder till koncernföretag		300 000	4 600 000
Upplupna kostnader och förutbetalda intäkter	17	20 899	24 056
		<u>332 516</u>	<u>4 624 056</u>
SUMMA EGET KAPITAL OCH SKULDER		<u>10 344 135</u>	<u>13 291 762</u>

M

2025102305135

Kassaflödesanalys - moderföretag

<i>Belopp i SEK</i>	<i>Not</i>	<i>2025-06-30</i>	<i>2024-06-30</i>
Den löpande verksamheten			
Resultat efter finansiella poster		-155 969	886 853
		<u>-155 969</u>	<u>886 853</u>
Betald skatt		-	-
Kassaflöde från den löpande verksamheten före förändringar av rörelsekapital		-155 969	886 853
<i>Kassaflöde från förändringar i rörelsekapital</i>			
Ökning(-)/Minskning (+) av rörelsefordringar		-766	-11 256
Ökning(+)/Minskning (-) av rörelseskulder		-4 291 540	3 602 600
Kassaflöde från den löpande verksamheten		-4 448 275	4 478 197
Investeringsverksamheten			
Förvärv av finansiella tillgångar		-36 769	-
Avyttring av finansiella tillgångar		2 030 529	-
Kassaflöde från investeringsverksamheten		1 993 760	-
Finansieringsverksamheten			
Erhållna aktieägartillskott		-	3 000 000
Lämnade aktieägartillskott		-	-3 671 532
Upptagna lån		1 499 882	-
Amortering av låneskulder		-	-3 223 491
Kassaflöde från finansieringsverksamheten		1 499 882	-3 895 023
Årets kassaflöde		-954 633	583 174
Likvida medel vid årets början		1 081 237	498 063
Likvida medel vid årets slut		<u>126 604</u>	<u>1 081 237</u>

M

Noter

Not 1 Redovisningsprinciper

Belopp i SEK om inget annat anges.

Allmänna redovisningsprinciper

Årsredovisningen och koncernårsredovisningen är upprättad i enlighet med årsredovisningslagen och BFNAR 2012:1 Årsredovisning och koncernårsredovisning (K3)

Värderingsprinciper mm

Tillgångar, avsättningar och skulder har värderats till anskaffningsvärden om inget annat anges nedan.

Materiella anläggningstillgångar

Materiella anläggningstillgångar redovisas till anskaffningsvärde minskat med ackumulerade avskrivningar enligt plan och eventuellt nedskrivningar.

Avskrivningar

Avskrivningar sker linjärt över den förväntade nyttjandeperioden med hänsyn till väsentligt restvärde. Följande avskrivningsprocent tillämpas:

	Koncern år	Moder- företag år
Materiella anläggningstillgångar:		
-Förbättringsutgifter på annans fastighet	20	
-Inventarier, verktyg och installationer	3-10	

Intäktsredovisning

Intäkter har tagits upp till verkligt värde av vad som erhållits eller kommer att erhållas och redovisas o den omfattning det är sannolikt att de ekonomiska fördelarna kommer att tillgodogöras bolaget och intäkterna kan beräknas på ett tillförlitligt sätt.

Vid försäljning av varor redovisas normalt inkomsten som intäkt när de väsentliga förmåner och risker som är förknippade med ägandet av varan har överförts från företaget till köparen.

Ersättningar till anställda

Ersättningar till anställda avser alla former av ersättningar som företaget lämnar till de anställda. Kortfristiga ersättningar utgörs av bland annat löner, betald semester, betald frånvaro, bonus och ersättning efter avslutad anställning. Kortfristiga ersättningar redovisas som kostnader och skuld då det finns en legal eller informell förpliktelse att betala ut en ersättning till följd av en tidigare händelse och en tillförlitlig uppskattning av beloppet kan göras.

M

Inkomstskatter

Total skatt utgörs av aktuell skatt och uppskjuten skatt. Skatter redovisas i resultaträkningen.

Aktuell skatt

Aktuell skatt avser inkomstskatt för innevarande räkenskapsår samt den del av tidigare räkenskapsårs inkomstskatt som ännu inte redovisats. Aktuell skatt beräknas utifrån den skattesats som gäller per balansdagen.

Varulager

Varulager har värderats till anskaffningsvärdet vilket understiger varulagrets nettoförsäljningsvärde på balansdagen. Med nettoförsäljningsvärde avses varornas beräknade försäljningspris minskat med försäljningskostnader. Den vala värderingsmetoden innebär att eventuell inkurans i varulagret har beaktats.

Kundfordringar och Kortfristiga fordringar

Kundfordringar och kortfristiga fordringar redovisas som omsättningstillgångar till det belopp som förväntas bli inbetalt efter avdrag för individuellt bedömda osäkra fordringar.

Avsättningar

Som avsättning har redovisats förpliktelser gentemot tredje man som är hänförliga till räkenskapsåret eller tidigare räkenskapsår och som på balansdagen antingen är säkra eller sannolika till sin förekomst men oviss till belopp eller till den tidpunkt då de ska infrias.

Låneskulder och Leverantörsskulder

Låneskulder och leverantörsskulder redovisas initialt till anskaffningsvärde efter avdrag för transaktionskostnader. Skiljer sig det redovisade beloppet från det belopp som ska återbetalas vid förfallotidpunkten periodiserad mellanskillnaden som räntekostnad över lånets löptid med hjälp av instrumentets effektivränta. Härigenom överensstämmer vid förfallotidpunkten det redovisade beloppet och det belopp som ska återbetalas.

Leasingavtal

Då de ekonomiska risker och fördelar som är förknippade med tillgången inte har övergått till leasingtagaren klassificeras leasingen som operationell leasing.

Operationella leasingavtal

Leasingavgifterna enligt operationella leasingavtal, inklusive förhöjd förstagångshyra men exklusive utgifter för tjänster som försäkring och underhåll, redovisas som kostnad linjärt över leasingperioden.

M

Koncernredovisning

Konsolideringsmetod

Koncernredovisningen har upprättats enligt förvärvsmetoden. Detta innebär att förvärvade verksamheters identifierbara tillgångar och skulder redovisas till marknadsvärde enligt upprättad förvärvsanalys. Överstiger verksamhetens anskaffningsvärde det beräknade marknadsvärdet av de förväntade nettotillgångarna enligt förvärvsanalysen redovisas skillnaden som goodwill.

Andelar i dotterföretag

Andelar i dotterföretag redovisas till anskaffningsvärde efter avdrag för eventuella nedskrivningar. I anskaffningsvärdet ingår köpeskillingen som erlagts för aktierna samt förvärvskostnader. Eventuella kapitaltillskott läggs till anskaffningsvärdet när de uppkommer.

Transaktioner mellan koncernföretag

Koncerninterna fordringar och skulder samt transaktioner mellan koncernföretag liksom orealiserade vinster elimineras i sin helhet. Orealiserade förluster elimineras också såvida inte transaktionen motsvarar ett nedskrivningsbehov.

Förändring av internvinst under räkenskapsåret har eliminerats i koncernresultaträkningen.

Koncernbidrag

Lämnade koncernbidrag redovisas som bokslutsdispositioner.

M

Not 2 Inköp och Försäljning mellan koncernföretag

	2024-07-01- 2025-06-30	2023-07-01- 2024-06-30
Årets totala inköp som skett inom koncernen	11%	6%
Årets totala försäljning som skett inom koncernen	2%	1%

Not 3 Arvode till revisorer

	2024-07-01- 2025-06-30	2023-07-01- 2024-06-30
Koncern		
<i>Finnhammars Revision AB</i>		
Revisionsuppdrag	213 072	206 300
Summa	213 072	206 300
Moderföretag		
<i>Finnhammars Revision AB</i>		
Revisionsuppdrag	9 500	9 500
Summa	9 500	9 500

Med revisionsuppdrag avses granskning av årsredovisningen och bokföringen samt styrelsens och verkställande direktörens förvaltning, övriga arbetsuppgifter som det ankommer på företagets revisor att utföra samt rådgivning eller annat biträde som föranleds av iakttagelser vid sådan granskning eller genomförandet av sådana övriga arbetsuppgifter.

M

Not 4 Anställda, personalkostnader och arvoden till styrelse

Medelantalet anställda

	2024-07-01- 2025-06-30	Varav män	2023-07-01- 2024-06-30	Varav män
Koncernen				
Medelantalet anställda				
Sverige	119	60	117	50
Koncernen totalt	119	60	117	50

Löner och andra ersättningar samt sociala kostnader, inklusive pensionskostnader

	2024-07-01- 2025-06-30	2023-07-01- 2024-06-30
Koncern		
Styrelse och VD	396 410	214 900
Övriga anställda	54 212 797	49 445 476
	<u>54 609 207</u>	<u>49 660 376</u>
Sociala kostnader (varav pensionskostnader)	20 635 289 3 149 177	19 454 154 2 970 684

Av koncernens pensionskostnader avser 117 600 (fg år 117 600) företagets ledning avseende 1 (1) personer.

Könsfördelning bland ledande befattningshavare

Andel män i styrelsen	100%	100%
Andel män bland övriga ledande befattningshavare	100%	100%

Not 5 Ränteintäkter och liknande resultatposter

	2024-07-01- 2025-06-30	2023-07-01- 2024-06-30
Koncern		
Ränteintäkter	222 617	277 970
	<u>222 617</u>	<u>277 970</u>
Moderföretag		
Ränteintäkter	37 855	73 148
	<u>37 855</u>	<u>73 148</u>

M

Not 6 Räntekostnader och liknande resultatposter

	2024-07-01- 2025-06-30	2023-07-01- 2024-06-30
Koncern		
Räntekostnader	124 901	1 492 521
	<u>124 901</u>	<u>1 492 521</u>
Moderföretag		
Räntekostnader	81 757	182 512
	<u>81 757</u>	<u>182 512</u>

Not 7 Inkomstskatt

	2024-07-01- 2025-06-30	2023-07-01- 2024-06-30
Koncern		
Aktuell skatt	-2 375	-14 605
Uppskjuten skatt på underskott	-440 234	1 299 600
Skatt på årets resultat	-442 609	1 284 995
Redovisat resultat i skattepliktig verksamhet före skatt	1 848 216	-5 143 778
Skatt beräknad enligt gällande skattesats (20,6%)	-380 732	1 059 618
Ej avdragsgilla kostnader	-62 995	-346 323
Ej skattepliktiga intäkter	1 118	
Redovisning av tillgång avseende tidigare års underskottsavdrag		571 700
Redovisad skattekostnad	-442 609	1 284 995
Effektiv Skattesats	24%	25%
Moderföretag		
Aktuell skatt	-	-
Skatt på årets resultat	-	-
Redovisat resultat i skattepliktig verksamhet före skatt	-155 969	886 853
Skatt beräknad enligt gällande skattesats (20,6%)	32 130	-182 692
Ej avdragsgilla kostnader		212 289
Underskottsavdrag vars skattevärde ej redovisats som tillgång	-32 130	-29 597
Redovisad skattekostnad	-	-
Effektiv Skattesats	0%	0%

M

2025102305142

Not 8 Förbättringsutgift på annans fastighet

	2025-06-30	2024-06-30
Koncern		
Ingående anskaffningsvärden	2 242 753	2 242 753
- Nyanskaffningar	49 111	-
Utgående ackumulerade anskaffningsvärden	2 291 864	2 242 753
Ingående avskrivningar	-351 707	-239 570
- Årets avskrivning	-115 002	-112 137
Utgående ackumulerade avskrivningar	-466 709	-351 707
Redovisat värde vid årets slut	1 825 155	1 891 046

Not 9 Inventarier, verktyg och installationer

	2025-06-30	2024-06-30
Koncern		
Ingående anskaffningsvärden	29 504 563	16 967 744
- Nyanskaffningar	9 354 185	12 731 812
- Avyttringar och utrangeringar	-3 936 605	-194 993
Utgående ackumulerade anskaffningsvärden	34 922 143	29 504 563
Ingående avskrivningar	-10 570 316	-8 122 548
- Återförda avskrivningar på avyttringar och utrangeringar	96 796	74 958
- Årets avskrivning	-2 846 093	-2 522 726
Utgående ackumulerade avskrivningar	-13 319 613	-10 570 316
Redovisat värde vid årets slut	21 602 530	18 934 247

M

2025102305143

Not 10 Andelar i koncernföretag

	2025-06-30	2024-06-30
Ingående anskaffningsvärden	20 347 775	12 747 775
- Inköp		7 600 000
Utgående ackumulerade anskaffningsvärden	20 347 775	20 347 775
Ingående nedskrivningar	-11 126 775	-11 126 775
Utgående ackumulerade nedskrivningar	-11 126 775	-11 126 775
Redovisat värde vid årets slut	9 221 000	9 221 000

Spec av moderföretagets och koncernens innehav av andelar i koncernföretag

Dotterföretag / Org nr / Säte	Antal andelar	i %	2025-06-30	2024-06-30
			Redovisat värde	Redovisat värde
Heat Restauranger AB, 556621-8961, Uppsala	900	90	9 221 000	9 221 000
			9 221 000	9 221 000

Not 11 Uppskjuten skattefordran

Koncernen	2025-06-30	2024-06-30
Uppskjuten skattefordran på underskott som kan nyttjas mot framtida vinster	859 366	1 299 600
	859 366	1 299 600

Not 12 Andra långfristiga fordringar

Koncern	2025-06-30	2024-06-30
Ingående anskaffningsvärde	4 059 036	8 215 004
- Tillkommande fordringar	316 769	41 003
- Avgående fordringar	-2 130 529	-4 196 971
Utgående ackumulerade anskaffningsvärden	2 245 276	4 059 036
Redovisat värde vid årets slut	2 245 276	4 059 036
Moderföretag		
Ingående anskaffningsvärde	2 959 036	6 887 504
- Tillkommande fordringar	36 769	41 003
- Avgående fordringar	-2 030 529	-3 969 471
Utgående ackumulerade anskaffningsvärden	965 276	2 959 036
Redovisat värde vid årets slut	965 276	2 959 036

M

Not 13 Förutbetalda kostnader och upplupna intäkter

	2025-06-30	2024-06-30
Koncern		
Förutbetalda hyror	5 096 191	3 495 241
Förutbetald leasing	973 237	1 340 250
Förutbetalda försäkringspremier	110 600	82 150
Upplupna ränteintäkter	52 398	96 362
Övriga interimfordringar	3 449 638	2 064 630
	<u>9 682 064</u>	<u>7 078 633</u>
Moderföretag		
Upplupna ränteintäkter	1 105	24 273
	<u>1 105</u>	<u>24 273</u>

Not 14 Antal aktier och kvotvärde

	Antal	Kvotvärde
A-aktier	500	500

Not 15 Disposition av vinst eller förlust

Styrelsen föreslår att fritt eget kapital, kronor 7 835 941, disponeras enligt följande:

Balanserat resultat	7 991 910
Årets resultat	-155 969
	<u>7 835 941</u>
Balanseras i ny räkning	7 835 941
	<u>7 835 941</u>

Not 16 Långfristiga skulder

	2025-06-30	2024-06-30
Koncern		
Förfallotidpunkt, 1-5 år från balansdagen	8 926 442	7 616 435
	<u>8 926 442</u>	<u>7 616 435</u>
Moderföretag		
Förfallotidpunkt, 1-5 år från balansdagen	2 125 678	625 796
	<u>2 125 678</u>	<u>625 796</u>

M

Not 17 Upplupna kostnader och förutbetalda intäkter

	2025-06-30	2024-06-30
Koncernen		
Upplupna löner	5 728 681	5 718 147
Upplupna semesterlöner	6 167 289	5 352 654
Beräknade upplupna sociala avg	1 937 761	1 681 803
Övriga interimsskulder	2 615 932	3 366 311
	<u>16 449 663</u>	<u>16 118 915</u>
Moderföretaget		
Övriga interimsskulder	20 899	24 056
	<u>20 899</u>	<u>24 056</u>

Not 18 Ställda säkerheter och eventalförpliktelser - koncernen

Ställda säkerheter

	2025-06-30	2024-06-30
Företagsinteckningar	4 000 000	4 000 000
Kassa och Bank (hyreskontrakt)	655 000	655 000
Summa ställda säkerheter	<u>4 655 000</u>	<u>4 655 000</u>

Not 19 Ställda säkerheter och eventalförpliktelser - moderföretaget

Eventalförpliktelser

	2025-06-30	2024-06-30
Borgensförbindelse för dotterbolag	6 343 038	9 220 282
	<u>6 343 038</u>	<u>9 220 282</u>

Not 20 Nyckeltalsdefinitioner

Nettoomsättning

Rörelsens huvudintäkter, fakturerade kostnader, sidointäkter samt intäktskorrigeringar.

Resultat efter finansiella poster

Resultat efter finansiella intäkter och kostnader men före bokslutsdispositioner och skatter.

Soliditet:


Justerat eget kapital (eget kapital och obeskattade reserver med avdrag för uppskjuten skatt) i procent av balansomslutningen.

M

2025102305146

Underskrifter

Den dag årsredovisningens innehåll slutligen bestämdes 2025-10-20
Uppsala 2025-10-20




Daniel Wärmmark

Vår revisionsberättelse har lämnats 2025-10-20



Mikael Larsson
Godkänd revisor



Thérèse Ek
Auktoriserad revisor

Revisionsberättelse

Till bolagsstämman i Knivsta Catering Holding AB
Org.nr 556837-1917

Rapport om årsredovisningen och koncernredovisningen

Uttalanden

Vi har utfört en revision av årsredovisningen och koncernredovisningen för Knivsta Catering Holding AB för räkenskapsåret 2024-07-01 - 2025-06-30.

Enligt vår uppfattning har årsredovisningen och koncernredovisningen upprättats i enlighet med årsredovisningslagen och ger en i alla väsentliga avseenden rättvisande bild av moderbolagets och koncernens finansiella ställning per den 2025-06-30 och av dessas finansiella resultat och kassaflöde för året enligt årsredovisningslagen.

Förvaltningsberättelsen är förenlig med årsredovisningens och koncernredovisningens övriga delar.

Vi tillstyrker därför att bolagsstämman fastställer resultaträkningen och balansräkningen för moderbolaget och koncernen.

Grund för uttalanden

Vi har utfört revisionen enligt International Standards on Auditing (ISA) och god revisionsred i Sverige. Vårt ansvar enligt dessa standarder beskrivs närmare i avsnittet *Revisorns ansvar*. Vi är oberoende i förhållande till moderbolaget och koncernen enligt god revisorsred i Sverige och har i övrigt fullgjort vårt yrkesetiska ansvar enligt dessa krav.

Vi anser att de revisionsbevis vi har inhämtat är tillräckliga och ändamålsenliga som grund för våra uttalanden.

Styrelsens ansvar

Det är styrelsen som har ansvaret för att årsredovisningen och koncernredovisningen upprättas och att de ger en rättvisande bild enligt årsredovisningslagen. Styrelsen ansvarar även för den interna kontroll som den bedömer är nödvändig för att upprätta en årsredovisning och koncernredovisning som inte innehåller några väsentliga felaktigheter, vare sig dessa beror på oegentligheter eller misstag.

Vid upprättandet av årsredovisningen och koncernredovisningen ansvarar styrelsen för bedömningen av bolagets och koncernens förmåga att fortsätta verksamheten. Den upplyser, när så är tillämpligt, om förhållanden som kan påverka förmågan att fortsätta verksamheten och att använda antagandet om fortsatt drift. Antagandet om fortsatt drift tillämpas dock inte om styrelsen avser att likvidera bolaget, upphöra med verksamheten eller inte har något realistiskt alternativ till att göra något av detta.

Revisorns ansvar

Våra mål är att uppnå en rimlig grad av säkerhet om huruvida årsredovisningen och koncernredovisningen som helhet inte innehåller några väsentliga felaktigheter, vare sig dessa beror på oegentligheter eller misstag, och att lämna en revisionsberättelse som innehåller våra uttalanden. Rimlig säkerhet är en hög grad av säkerhet, men är ingen garanti för att en revision som utförs enligt ISA och god revisionsred i Sverige alltid kommer att upptäcka en väsentlig felaktighet om en sådan finns. Felaktigheter kan uppstå på grund av oegentligheter eller misstag och anses vara väsentliga om de enskilt eller tillsammans rimligen kan förväntas påverka de ekonomiska beslut som användare fattar med grund i årsredovisningen och koncernredovisningen.

En ytterligare beskrivning av vårt ansvar för revisionen av årsredovisningen finns på Revisorsinspektionens webbplats: www.revisorsinspektionen.se/revisornsansvar. Denna beskrivning är en del av revisionsberättelsen.

Rapport om andra krav enligt lagar och andra författningar

Uttalanden

Utöver vår revision av årsredovisningen och koncernredovisningen har vi även utfört en revision av styrelsens förvaltning för Knivsta Catering Holding AB för räkenskapsåret 2024-07-01 - 2025-06-30 samt av förslaget till dispositioner beträffande bolagets vinst eller förlust.

Vi tillstyrker att bolagsstämman disponerar vinsten enligt förslaget i förvaltningsberättelsen och beviljar styrelsens ledamot ansvarsfrihet för räkenskapsåret.

Grund för uttalanden

Vi har utfört revisionen enligt god revisionsred i Sverige. Vårt ansvar enligt denna beskrivs närmare i avsnittet Revisorns ansvar. Vi är oberoende i förhållande till moderbolaget och koncernen enligt god revisorsred i Sverige och har i övrigt fullgjort vårt yrkesetiska ansvar enligt dessa krav.

Vi anser att de revisionsbevis vi har inhämtat är tillräckliga och ändamålsenliga som grund för våra uttalanden.

Styrelsens ansvar

Det är styrelsen som har ansvaret för förslaget till dispositioner beträffande bolagets vinst eller förlust. Vid förslag till utdelning innefattar detta bland annat en bedömning av om utdelningen är försvarlig med hänsyn till de krav som bolagets och koncernens verksamhetsart, omfattning och risker ställer på storleken av moderbolagets och koncernens egna kapital, konsolideringsbehov, likviditet och ställning i övrigt.

Styrelsen ansvarar för bolagets organisation och förvaltningen av bolagets angelägenheter. Detta innefattar bland annat att fortlöpande bedöma bolagets och koncernens ekonomiska situation och att tillse att bolagets organisation är utformad så att bokföringen, medelsförvaltningen och bolagets ekonomiska angelägenheter i övrigt kontrolleras på ett betryggande sätt.

Revisorns ansvar

Vårt mål beträffande revisionen av förvaltningen, och därmed vårt uttalande om ansvarsfrihet, är att inhämta revisionsbevis för att med en rimlig grad av säkerhet kunna bedöma om någon styrelseledamot i något väsentligt avseende:


- företagit någon åtgärd eller gjort sig skyldig till någon försummelse som kan föranleda ersättningsskyldighet mot bolaget, eller
- på något annat sätt handlat i strid med aktiebolagslagen, årsredovisningslagen eller bolagsordningen.


Vårt mål beträffande revisionen av förslaget till dispositioner av bolagets vinst eller förlust, och därmed vårt uttalande om detta, är att med rimlig grad av säkerhet bedöma om förslaget är förenligt med aktiebolagslagen.

Rimlig säkerhet är en hög grad av säkerhet, men ingen garanti för att en revision som utförs enligt god revisionsred i Sverige alltid kommer att upptäcka åtgärder eller försummelser som kan föranleda ersättningsskyldighet mot bolaget, eller att ett förslag till dispositioner av bolagets vinst eller förlust inte är förenligt med aktiebolagslagen.

En ytterligare beskrivning av vårt ansvar för revisionen av förvaltningen finns på Revisorsinspektionens webbplats: www.revisorsinspektionen.se/revisornsansvar. Denna beskrivning är en del av revisionsberättelsen.

Upplands Väsby den 20 oktober 2025


Mikael Larsson
Godkänd revisor


Thérèse Ek
Auktoriserad revisor