

Styrelsen för

Avatea Partner Invest AB

Org nr 559152-0167

får härmed avge

ÅRSREDOVISNING

för räkenskapsåret 2022
bolagets femte verksamhetsår

Innehåll:	sida
Förvaltningsberättelse	2
Resultaträkning	3
Balansräkning	4
Noter	5

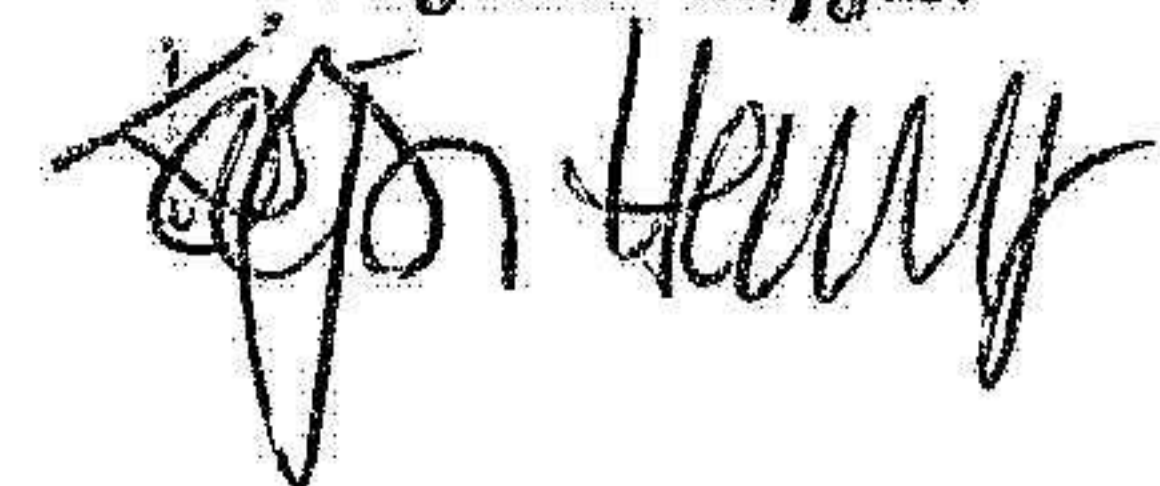
Undertecknad styrelseledamot i Avatea Partner Invest AB intygar härmed dels att denna kopia av årsredovisningen stämmer överens med originalet, dels att resultaträkningen och balansräkningen fastställts vid ordinarie bolagsstämma den 30 juni 2023.

Stämman beslöt fastställa styrelsens förslag till resultatdisposition.



Marcus Hillum

Fotokopians överensstämmelse
med originalet intygas:



Årsredovisningen är upprättad i svenska kronor, SEK.

FÖRVALTNINGSBERÄTTELSE

Allmänt om verksamheten

Bolaget tillhandahåller tjänster och rådgivning.
Företaget har sitt säte i Uddevalla.

Bolagets ekonomiska utveckling i sammandrag (belopp i tkr)

	<u>2022</u>	<u>2021</u>	<u>2020</u>
Nettoomsättning	2 952	3 454	4 325
Resultat efter finansiella poster	251	-519	1 130
Soliditet %	53	63	70

Förändringar i eget kapital

	<i>Aktie- kapital</i>	<i>Balanserat resultat</i>	<i>Årets resultat</i>
Belopp vid årets ingång	50 000	1 513 839	-518 567
Disposition enligt beslut av årets årsstämma		-518 567	518 567
Utdelning		-187 550	
Årets resultat			251 406
Belopp vid årets utgång	50 000	807 722	251 406


Styrelsen föreslår att till förfogande stående vinstmedel (kronor):

balanserad vinst	807 722
årets resultat	251 406
	1 059 128

i ny räkning överföres 1 059 128

Företagets resultat och ställning i övrigt framgår av efterföljande resultat- och balansräkning med noter.

Fotokopians överensstämmelse
med originalet intygas:




2023072511020

RESULTATRÄKNING

	Not	2022-01-01 2022-12-31	2021-01-01 2021-12-31
RÖRELSEINTÄKTER	1		
Nettoomsättning		2 951 968	3 453 562
RÖRELSEKOSTNADER			
Övriga externa kostnader		-701 644	-931 024
Personalkostnader	2	-1 971 564	-3 032 786
Summa rörelsekostnader		-2 673 208	-3 963 810
Rörelseresultat		278 760	-510 248
FINANSIELLA POSTER			
Räntekostnader		-27 354	-8 319
Årets resultat		251 406	-518 567

Fotokopians överensstämmelse
med originalot intygas:



2023072511021

BALANSRÄKNING

	1	31 dec 2022	31 dec 2021
TILLGÅNGAR			
<u>Omsättningstillgångar</u>			
Kortfristiga fordringar			
Kundfordringar		662 062	776 795
Övriga fordringar		393 053	564
Summa kortfristiga fordringar		1 055 115	777 359
Kassa och bank			
Bank		1 031 925	887 010
Summa kassa och bank		1 031 925	887 010
Summa omsättningstillgångar		2 087 040	1 664 369
SUMMA TILLGÅNGAR		2 087 040	1 664 369
EGET KAPITAL OCH SKULDER			
Eget kapital			
Bundet eget kapital			
Aktiekapital		50 000	50 000
Summa bundet eget kapital		50 000	50 000
Fritt eget kapital			
Balanserat resultat		807 722	1 513 839
Årets resultat		251 406	-518 567
Summa fritt eget kapital		1 059 128	995 272
Summa eget kapital		1 109 128	1 045 272
Kortfristiga skulder			
Leverantörsskulder		16 778	21 580
Skatteskulder		-	218 959
Övriga kortfristiga skulder		951 134	368 558
Upplupna kostnader		10 000	10 000
Summa kortfristiga skulder		977 912	619 097
SUMMA EGET KAPITAL OCH SKULDER		2 087 040	1 664 369

Fotokopians överensstämmelse
med originalet intygas:



2023072511022

NOTER

1 Redovisningsprinciper


Allmänna upplysningar

Årsredovisningen är upprättad i enlighet med årsredovisningslagen och Bokföringsnämndens allmänna råd (BFNAR 2016:10) om årsredovisning i mindre företag..

2 Medeltalet anställda

	2021	2020
Medeltalet anställda	2	2

Ljungskile den 30 juni 2023



Marcus Hillum

Artur Hasselblad

Fotokopians överensstämmelse
med originalet intygas:

