

# ÅRSREDOVISNING och KONCERNREDOVISNING

för

## ANKRON HOLDING AB

Org.nr. 559193-1331


Styrelsen och verkställande direktören får härmed avlämna årsredovisning för räkenskapsåret 2022-01-01 - 2022-12-31

Innehåll	Sida
- förvaltningsberättelse	3-4
- resultaträkning, Koncernen	5
- balansräkning, Koncernen	6-7
- Förändring av eget kapital, Koncernen	8
- Kassaflödesanalys, Koncernen	9
- Resultaträkning, moderbolaget	10
- Balansräkning, moderbolaget	11-12
- Förändring av eget kapital, moderbolaget	13
- Kassaflödesanalys, moderbolaget	14
- Tilläggsupplysningar	15-21
- underskrifter	21

Undertecknad styrelseledamot i ANKRON HOLDING AB intygar härmed, dels att denna kopia av årsredovisningen överensstämmer med originalet, dels att resultat- och balansräkning fastställts på årsstämma den 2023-06-20. Stämman beslöt tillika godkänna styrelsens förslag till vinstdisposition.

Sölvesborg 20/6 - 23

Egon Wiest



## Innehållsförteckning

Förvaltningsberättelse	3-4
Resultaträkning, koncernen	5
Balansräkning, koncernen	6-7
Förändring av eget kapital, koncernen	8
Kassaflödesanalys, koncernen	9
Resultaträkning, moderbolaget	10
Balansräkning, moderbolaget	11-12
Förändring av eget kapital, moderbolaget	13
Kassaflödesanalys, moderbolaget	14
Tilläggsupplysningar	15-21
Underskrifter	21

# Förvaltningsberättelse

## Verksamheten

ANKRON HOLDING AB med säte i Sölvesborg äger sju dotterbolag i Tyskland, Sverige, Schweiz, Österrike, Ungern och Danmark, verksamma under namnet ewimed. Gruppen är en expanderande medicinteknisk koncern som specialiserat sig på dränering av pleura och ascites vätska. Sedan grundandet av ewimed har patienten varit vårt fokus för vår uppmärksamhet och vi strävar alltid efter att skapa och upprätthålla livskvalitet för patienter.

ewimed grundades 1991, initialt i Tyskland. Under de följande åren expanderade företaget till andra länder, så att företagsgruppen med sitt beprövade vårdkoncept blev en av största leverantörer av dräneringssystem för behandling av pleura och ascites vätska i Europa.

## Forskning och utveckling

En viktig framgångsfaktor är den innovativa styrka med vilken vi har utvecklat nya produkter och system under de senaste åren för att ge våra patienter optimal vård och för att göra dränering säker, trygg och enkel att hantera för patienter, anhöriga, läkare och vårdpersonal.

För att ytterligare stärka vår konkurrenskraft investerar vi konsekvent i forskning och utveckling. Vårt fokus är att förbättra befintliga produkter och utveckla nya, samt att utveckla system med en lovande framtid. Förutom vår egen kompetens integrerar vi också extern kunskap i dessa processer och samarbetar med olika universitet och institut.

## Väsentliga händelser under året

Under 2022 präglades ekonomin starkt av problem i leveranskedjan, energikrisen, hög inflationstakten och under första halvåret av effekterna av Coronapandemin. Verksamhets utvecklingen av ewimed-koncernen påverkades inte nämnvärt av dessa effekter.

## Övergripande ekonomiska förhållanden

Den ekonomiska utvecklingen 2022 dämpades av stigande inflationstakt, centralbankernas beslut om ökad styrränta för att bekämpa inflationen, och under första halvåret av effekterna av Corona pandemi över hela världen. Enligt Internationella valutafondens World Economic Outlook rapport i januari 2023 växte den globala ekonomin med 3,4% under 2022. Detta missade Internationella Valutafondens tillväxtprognos för januari 2022 med 1,0% enheter. Bruttonationalprodukten i euroområdet ökade med 3,5 procent jämfört med föregående år 2022.

De ledande ekonomiska forskningsinstituterna förväntar sig att den ekonomiska situationen i Europa kommer att bli bättre på området innevarande år 2023 än vad som ursprungligen antogs. Enligt den aktuella prognosen från EU-kommissionen ekonomin kommer också att växa måttligt men stabilt under innevarande år. Myndigheten räknar med tillväxt på 1,0 % i genomsnitt för de 27 EU-länderna och ett plus på 1,1 % för euroområdet. Inflationen prognostiseras land på 6,7 % för 2023.

## Branschspecifika villkor

Försäljningsutvecklingen inom medicintekniksektorn återhämtade sig något under 2022 jämfört med förra året. Trots det minskade vinsterna totalt sett på grund av kostnadsökningar inom nästan alla områden ytterligare lagstadgad arbetsbelastning till följd av EU:s förordning om medicintekniska produkter (MDR).

Förutom ökade kostnader och MDR, bristen på kvalificerad arbetskraft och branschens omställning mot ökad hållbarhet och klimatskydd är bland de mest angelägna utmaningarna medicintekniksektorn.

## Förväntad framtida utveckling

Under de kommande åren förväntar vi oss en fortsatt konstant försäljningstillväxt i alla koncernbolag samt ökad försäljning genom etablering av nya försäljningsmarknader. Vi försätter att jobba med förändring av marknadsförhållanden orsakade av Corona-pandemin och bristen på sjukvårdspersonal genom att utveckla och implementera nya försäljningsstrategier. Eftersom vi inte har några affärsrelationer med parter i Ukraina eller Ryssland, har vi ingen förväntan att kriget i Ukraina kommer att ha någon direkt påverkan på våra affärer. Vi ska delvis kunna dämpa kostnaderna inom nästan alla områden på grund av inflation genom stordriftsfördelar och prisjusteringar på försäljningssidan. Ändå kommer vi inte att lyckas öka EBIT till samma omfattning som försäljningen.

För att kunna fortsätta att leverera hela tiden, motverkar vi risken för förlängda upphandlingstider genom framsynt lagerplanering, som finansieras med kassaflöde från den löpande verksamheten.

## Rörelsensresultat

ANKRON-koncernens försäljningsmål uppnåddes i stort sett. Den externa försäljningen har återigen ökat jämfört med föregående år och uppgår till 518,5 miljoner kronor 2022. Resultatet för 2022 inkluderar inga extraordinära poster.

**Koncernen**

Flerårsöversikt (tkr)	2022	2021	2020	2019
Nettoomsättning	518 549	455 510	430 806	190 470
Resultat efter finansiella poster	140 176	107 847	85 702	1 350
Balansomslutning	369 456	267 302	215 926	175 426
Soliditet (%)	80,2	66,1	43,2	17,80
Medeltal anställda	355	319	293	282

**Moderbolaget**

Flerårsöversikt (tkr)	2022	2021	2020	2019
Nettoomsättning	0	0	0	0
Resultat efter finansiella poster	5 435	10 965	18 263	-33
Balansomslutning	95 566	54 866	23 812	6 568
Soliditet (%)	39,4	58,7	89,2	45,2
Medeltal anställda	0	0	0	0

**Miljö**

Koncernen är engagerad i ansvarsfull bolagsstyrning. Hög produktkvalitet, miljöskydd, bevarande av energikällor och arbetssäkerhet utgör en stor del av våra företagsmål. Våra produkter och processer är utformade för att spara resurser så långt som möjligt.

**Personal**

ANKRON-gruppen hade i genomsnitt 355 anställda under 2022.

**Ägarförhållanden**

Ankron Holding AB ägs till 100% av familjen Wiest.

**Möjligheter och risker**

På alla marknader där ANKRON-koncernen är aktiv finns det fortfarande goda möjligheter att öka våra marknadsandelar. Vi arbetar ständigt för att ytterligare etablera vårt vårdkoncept och vinna nya kunder. Våra marknadsanalyser visar att våra marknader inte är mättade och att det finns ytterligare tillväxtpotential.

Enligt vår nuvarande bedömning uppstår risker från konkurrenters beteende och överlag ekonomisk utveckling. Särskilt den fortsatt höga inflationen påverkar upphandlingen. Vi motverkar dessa risker genom långsiktig leveransplanering och nära samarbete med våra långvariga leverantörer. Vi förväntar oss därför inte att de ovannämnda riskerna kommer att ha någon betydande inverkan på koncernens affärsverksamhet.

**Valutarisk**

ANKRON-koncernen utsätts inte för några väsentliga risker från valutakursförändringar. Inköp sker helt via koncernföretagen i respektive loka valuta. Valutaeffekter är endast resultatet av koncernavräkningar. Valutarisker kan i stor utsträckning elimineras genom övervakning och kontroll av dessa transaktioner. Derivatinstrument för att säkra transaktioner i utländsk valuta används därför inte.

**Resultatdisposition**

(Belopp i kr)

Förslag till disposition av bolagets vinst

Till bolagsstämmans förfogande står:

balanserad vinst	31 194 931
årets resultat	5 434 861
	<b>36 629 792</b>

Styrelsen föreslår att:

i ny räkning överföres	36 629 792
	<b>36 629 792</b>

# Resultaträkning

2023073114491

Belopp i tkr	Not	Koncernen	
		2022-01-01	2021-01-01
		2022-12-31	2021-12-31
<b>Rörelsens intäkter m.m.</b>			
Nettoomsättning	3	518 549	455 510
Övriga rörelseintäkter		2 757	8 083
<b>Summa rörelsens intäkter</b>		<b>521 306</b>	<b>463 593</b>
<b>Rörelsens kostnader</b>			
Råvaror och förnödenheter	4	-223 131	-215 899
Övriga externa kostnader	5,6	-58 836	-48 768
Personalkostnader	7	-96 503	-87 065
Avskrivningar av materiella och immateriella anläggningstillgångar		-4 056	-2 721
<b>Summa rörelsens kostnader</b>		<b>-382 526</b>	<b>-354 453</b>
<b>Rörelseresultat</b>		<b>138 780</b>	<b>109 140</b>
<b>Resultat från finansiella investeringar</b>			
Övriga ränteintäkter och liknande resultatposter	8	1 396	0
Räntekostnader och liknande resultatposter	9	0	-1 293
<b>Summa finansiella poster</b>		<b>1 396</b>	<b>-1 293</b>
<b>Resultat efter finansiella poster</b>		<b>140 176</b>	<b>107 847</b>
Skatt på årets resultat	10	-36 684	-27 048
Övriga skatter	10	0	-52
<b>Årets resultat</b>		<b>103 492</b>	<b>80 747</b>

# Balansräkning

		Koncernen	
Belopp i tkr	Not	2022-12-31	2021-12-31
<b>TILLGÅNGAR</b>			
<b>Anläggningstillgångar</b>			
<b>Immateriella anläggningstillgångar</b>			
Koncessioner, patent, licenser, varumärken och liknande rättigheter	11	6 399	7 429
Goodwill	12	1 740	2 030
		<b>8 139</b>	<b>9 459</b>
<b>Materiella anläggningstillgångar</b>			
Inventarier, verktyg och installationer	13	3 288	1 691
		<b>3 288</b>	<b>1 691</b>
<b>Finansiella anläggningstillgångar</b>			
Andra långfristiga värdepappersinnehav	15	574	199
		<b>574</b>	<b>199</b>
<b>Summa anläggningstillgångar</b>		<b>12 001</b>	<b>11 349</b>
<b>Omsättningstillgångar</b>			
<b>Varulager m.m.</b>			
Råvaror och förnödenheter		77 564	73 548
		<b>77 564</b>	<b>73 548</b>
<b>Kortfristiga fordringar</b>			
Kundfordringar		88 097	62 218
Övriga fordringar		9 353	11 448
Förutbetalda kostnader och upplupna intäkter	16	4 418	2 106
		<b>101 868</b>	<b>75 772</b>
<b>Kassa och bank</b>		<b>178 023</b>	<b>106 633</b>
<b>Summa omsättningstillgångar</b>		<b>357 455</b>	<b>255 953</b>
<b>SUMMA TILLGÅNGAR</b>		<b>369 456</b>	<b>267 302</b>

2023073114492

# Balansräkning

Belopp i tkr	Not	Koncernen	
		2022-12-31	2021-12-31
<b>EGET KAPITAL OCH SKULDER</b>			
<b>Eget kapital</b>	17		
Aktiekapital		1 000	1 000
Övrigt tillskjutet kapital		2 300	2 300
Balanserad resultat		189 545	92 513
Årets resultat		103 492	80 747
<i>Eget kapital hänförligt till moderbolagets aktieägare</i>		<u>296 337</u>	<u>176 560</u>
<b>Summa eget kapital</b>		<b>296 337</b>	<b>176 560</b>
<b>Kortfristiga skulder</b>			
Leverantörsskulder		47 760	40 995
Skatteskulder		11 158	9 896
Övriga skulder		9 367	33 779
Upplupna kostnader och förutbetalda intäkter	19	4 834	6 072
<b>Summa kortfristiga skulder</b>		<u>73 119</u>	<u>90 742</u>
<b>SUMMA EGET KAPITAL OCH SKULDER</b>		<b>369 456</b>	<b>267 302</b>

2023073114493

# Förändring av eget kapital

Koncernen

<i>Belopp i tkr</i>	Aktie- kapital	Övrigt tillskjutet kapital	Övrigt fritt eget kapital	Årets resultat	Summa eget kapital
Belopp vid årets ingång 2022-01-01	1 000	2 300	92 513	80 747	176 560
Vinstdisposition enligt årsstämma			80 747	-80 747	
Årets omräkningsdifferens			16 285	0	16 285
Årets resultat				103 492	103 492
Belopp vid årets utgång 2021-12-31	1 000	2 300	189 545	103 492	296 337

2023073114494

# Kassaflödesanalys

## Koncernen

Belopp i tkr	Not	2022-01-01	2021-01-01
		2022-12-31	2021-12-31
<b>Den löpande verksamheten</b>			
Resultat före finansiella poster		138 780	109 140
Justeringar för poster som inte ingår i kassaflödet			
Avskrivningar	11,12,13	4 057	2 721
Erhållen ränta		94	0
Betald ränta		-1 056	0
Orealiserade kurs differanser		2 479	-1 293
Betald skatt		-35 422	-32 187
<b>Kassaflöde från den löpande verksamheten</b>		<b>108 932</b>	<b>78 381</b>
<b>före förändringar av rörelsekapital</b>			
<b>Kassaflöde från förändringar av rörelsekapital</b>			
Minskning(+)/ökning(-) av varulager		-4 016	8 580
Minskning(+)/ökning(-) av rörelsefordringar		-26 096	-13 383
Minskning(-)/ökning(+) av rörelseskulder		-18 885	-26 873
<b>Kassaflöde från den löpande verksamheten</b>		<b>59 935</b>	<b>46 705</b>
<b>Investeringsverksamheten</b>			
Förvärv av immateriella anläggningstillgångar	11	-987	-5 856
Förvärv av materiella anläggningstillgångar	13	-3 269	-977
Förvärv av nettotillgångar i koncernföretag		-574	0
Förändring av långfristiga fordringar		0	0
<b>Kassaflöde från investeringsverksamheten</b>		<b>-4 830</b>	<b>-6 833</b>
<b>Finansieringsverksamheten</b>			
Nyupptagna finansiella skulder		0	0
Amortering av finansiella skulder		0	0
Valutakursdifferens i eget kapital		16 285	2 589
<b>Kassaflöde från finansieringsverksamheten</b>		<b>16 285</b>	<b>2 589</b>
<b>Årets kassaflöde</b>		<b>71 390</b>	<b>42 461</b>
Likvida medel vid årets början		106 633	64 172
Kursdifferens i likvida medel			
<b>Likvida medel vid årets slut</b>		<b>178 023</b>	<b>106 633</b>

2023073114495

# Resultaträkning

2023073114496

Belopp i tkr	Not	Moderbolaget	
		2022-01-01 2022-12-31	2021-01-01 2021-12-31
<b>Rörelsens intäkter m.m.</b>			
Nettoomsättning	3,4	0	0
Övriga rörelseintäkter	5	0	0
<b>Summa rörelsens intäkter</b>		<b>0</b>	<b>0</b>
<b>Rörelsens kostnader</b>			
Övriga externa kostnader	5,6	-280	-5
<b>Summa rörelsens kostnader</b>		<b>-280</b>	<b>-5</b>
<b>Rörelseresultat</b>		<b>-280</b>	<b>-5</b>
<b>Resultat från finansiella investeringar</b>			
Resultat från andelar i koncernföretag		8 197	11 000
Räntekostnader och liknande resultatposter	9	-2 482	-30
<b>Summa finansiella poster</b>		<b>5 715</b>	<b>10 970</b>
<b>Resultat efter finansiella poster</b>		<b>5 435</b>	<b>10 965</b>
<b>Resultat före skatt</b>		<b>5 435</b>	<b>10 965</b>
Skatt på årets resultat	10	0	0
<b>Arets resultat</b>		<b>5 435</b>	<b>10 965</b>

# Balansräkning

Belopp i tkr	Not	Moderbolaget	
		2022-12-31	2021-12-31
<b>TILLGÅNGAR</b>			
<b>Anläggningstillgångar</b>			
<b>Finansiella anläggningstillgångar</b>			
Andelar i koncernföretag	14	5 352	4 888
Andra långfristiga värdepappersinnehav	15	574	199
		<u>5 926</u>	<u>5 087</u>
<b>Summa anläggningstillgångar</b>		<b>5 926</b>	<b>5 087</b>
<b>Kortfristiga fordringar</b>			
Övriga fordringar		8 363	4 511
		<u>8 363</u>	<u>4 511</u>
<b>Kassa och bank</b>		<b>81 276</b>	<b>45 268</b>
<b>Summa omsättningstillgångar</b>		<b>89 639</b>	<b>49 779</b>
<b>SUMMA TILLGÅNGAR</b>		<b>95 565</b>	<b>54 866</b>

2023073114497

# Balansräkning

Moderbolaget

Belopp i tkr

Not

2022-12-31 2021-12-31

## EGET KAPITAL OCH SKULDER

<b>Eget kapital</b>	17		
<b>Bundet eget kapital</b>			
Aktiekapital		1 000	1 000
		<u>1 000</u>	<u>1 000</u>
<b>Fritt eget kapital</b>			
Balanserad vinst		31 195	20 230
Årets resultat		5 435	10 965
		<u>36 630</u>	<u>31 195</u>
<b>Summa eget kapital</b>		<b>37 630</b>	<b>32 195</b>
<b>Långfristiga skulder</b>	18		
Skulder till koncernföretag		57 862	823
<b>Summa långfristiga skulder</b>		<u>57 862</u>	<u>823</u>
<b>Kortfristiga skulder</b>			
Övriga skulder		3	21 778
Upplupna kostnader och förutbetalda intäkter	19	70	70
<b>Summa kortfristiga skulder</b>		<u>73</u>	<u>21 848</u>
<b>SUMMA EGET KAPITAL OCH SKULDER</b>		<b>95 565</b>	<b>54 866</b>

2023073114498

# Förändring av eget kapital

Moderbolaget

<i>Belopp i tkr</i>	Aktie- kapital	Balanserad vinst	Årets Resultat	Summa eget kapital
Belopp vid årets ingång 2022-01-01	1 000	20 230	10 965	32 195
Vinstdisposition enligt årsstämma		10 965	-10 965	
Årets resultat			5 435	5 435
<b>Belopp vid årets utgång 2021-12-31</b>	<b>1 000</b>	<b>31 195</b>	<b>5 435</b>	<b>37 630</b>

202307311499

# Kassaflödesanalys

## Moderbolaget

Belopp i tkr	Not	2022-01-01	2021-01-01
		2022-12-31	2021-12-31
<b>Den löpande verksamheten</b>			
Årets resultat		5 435	10 965
Justeringar för poster som inte ingår i kassaflödet		0	0
Erhållen ränta		0	0
Erlagd ränta		0	0
Betald skatt		0	0
<b>Kassaflöde från den löpande verksamheten</b>			
<b>före förändringar av rörelsekapital</b>		<b>5 435</b>	<b>10 965</b>
<b>Kassaflöde från förändringar av rörelsekapital</b>			
Minskning(+)/ökning(-) av varulager		0	0
Minskning(+)/ökning(-) av rörelsefordringar		-3 852	-2 107
Minskning(-)/ökning(+) av rörelseskulder		-21 775	20 090
<b>Kassaflöde från den löpande verksamheten</b>		<b>-20 192</b>	<b>28 948</b>
<b>Investeringsverksamheten</b>			
Förvärv av dotterföretag		-574	0
Försäljning av dotterföretag		0	0
Förändring av långfristiga fordringar		0	0
<b>Kassaflöde från investeringsverksamheten</b>		<b>-574</b>	<b>0</b>
<b>Finansieringsverksamheten</b>			
Nyupptagna finansiella skulder		57 040	0
Amortering av finansiella skulder		0	0
Förändring checkräkningskredit		0	0
Nyemission		-266	0
<b>Kassaflöde från finansieringsverksamheten</b>		<b>56 774</b>	<b>0</b>
<b>Årets kassaflöde</b>		<b>36 008</b>	<b>28 948</b>
Likvida medel vid årets början		45 268	16 320
<b>Likvida medel vid årets slut</b>		<b>81 276</b>	<b>45 268</b>

2023073114500

# Tilläggsupplysningar

## Not 1 Redovisningsprinciper och värderingsprinciper

Årsredovisningslagen och Bokföringsnämndens allmänna råd BFNAR 2012:1 (K3) tillämpas vid upprättandet av finansiella rapporter.

### Redovisningsvaluta

Årsredovisningen är upprättad i svenska kronor och beloppen anges i tkr om inget annat anges.

### Koncernredovisning

Koncernredovisningen omfattar moderbolaget och de dotterföretag i vilka moderbolaget direkt eller indirekt innehar mer än 50% av rösterna eller på annat sätt har ett bestämmande inflytande. Koncernredovisningen är upprättad enligt förvärvsmetoden vilket innebär att eget kapital som fanns i dotterföretagen vid förvärvstidpunkten elimineras i sin helhet. I koncernens eget kapital ingår härigenom endast den del av dotterföretagens eget kapital som tillkommit efter förvärvet.

Bokslutsdispositioner och obeskattade reserver delas upp i eget kapital och uppskjuten skatteskuld. Uppskjuten skatt hänförlig till årets bokslutsdispositioner ingår i årets resultat. Den uppskjutna skatteskulden har redovisats som avsättning, medan resterande del tillförts koncernens eget kapital. Uppskjuten skatt i obeskattade reserver har beräknats till 20,6%.

Om det koncernmässiga anskaffningsvärdet för aktierna överstiger det i förvärvsanalysen upptagna värdet av bolagets nettotillgångar, redovisas skillnaden som koncernmässig goodwill.

Internvinster inom koncernen elimineras i sin helhet.

Vid omräkning av utländska dotterföretag används dagskursmetoden. Detta innebär att balansräkningarna omräknas efter balansdagens valutakurser och att resultaträkningarna omräknas efter periodens genomsnittskurser. De omräkningsdifferenser som därvid uppkommer förs direkt mot koncernens eget kapital.

### Andelar i koncernföretag

I moderbolaget redovisas andelar i koncernföretag initialt till anskaffningsvärdet, vilket inkluderar eventuella transaktionsutgifter som är direkt hänförliga till förvärvet av andelarna. Emissionslikvider och aktieägarförluskott läggs till anskaffningsvärdet. Skulle det verkliga värdet vara lägre än det redovisade värdet skrivs andelarna ned till det verkliga värdet om värdenedgången kan antas vara bestående.

### Kassaflödesanalys

Kassaflödesanalysen har upprättats enligt den indirekta metoden varvid justering skett för transaktioner som inte medfört in- eller utbetalningar. Som likvida medel klassificeras, förutom kassa- och banktillgodohavanden, tillgodohavande på koncernkonto och kortfristiga likvida placeringar som lätt kan omvandlas till ett känt belopp och som är utsatt för en obetydlig risk för värdefluktuation.

### Värderingsprinciper m.m.

Tillgångar, avsättningar och skulder har värderats till anskaffningsvärden om inget annat anges nedan.

### Intäktsredovisning

Intäkter avseende försäljning av varor redovisas när de väsentliga riskerna och fördelarna som är förknippade med äganderätten till varorna har övergått på köparen och när intäktsbeloppet kan beräknas på ett tillförlitligt sätt.

### Materiella och immateriella anläggningstillgångar

Materiella och immateriella anläggningstillgångar är redovisade till anskaffningskostnad med avdrag för planmässiga avskrivningar baserade på en bedömning av tillgångarnas nyttjandeperiod.

Följande avskrivningstider tillämpas för både moderbolag och koncernföretag.

Licenser varumärken

5 år

Goodwill

10 år

Inventarier, verktyg och installationer

5 år

Goodwill skrivs av på 10 år baserat på bedömningen att det förvärv som tillgången är hänförlig till kommer att generera fördelar under minst denna tid.

### Leasing

Leasingavtal klassificeras antingen som finansiell eller operationell leasing. Finansiell leasing föreligger då de ekonomiska riskerna och förmånerna förknippade med leasingobjektet i all väsentlighet har förts över till leasetagaren. I annat fall är det fråga om operationell leasing. Koncernen har inga väsentliga finansiella leasingavtal varför samtliga leasingavtal redovisas som operationella leasingavtal, vilket innebär att leasingavgiften fördelas linjärt över leasingperioden.

### Fordringar och skulder i utländsk valuta

Fordringar och skulder i utländsk valuta har omräknats till balansdagens kurs. Skillnaden mellan anskaffningsvärde och balansdagens värde har redovisats i resultaträkningen. I den mån fordringar och skulder i utländsk valuta har terminssäkrats omräknas de till terminskurs.

### Inkomstskatter

Redovisning av inkomstskatt inkluderar aktuell skatt och uppskjuten skatt. Skatten redovisas i resultaträkningen, förutom i de fall den avser poster som redovisas direkt i eget kapital. I sådana fall redovisas även skatten i eget kapital. Uppskjuten skatt redovisas enligt balansräkningsmetoden på alla väsentliga temporära skillnader. En temporär skillnad finns när det bokförda värdet på en tillgång eller skuld skiljer sig från det skattemässiga värdet.

Uppskjuten skatt beräknas med tillämpning av den skattesats som har beslutats eller aviserats per balansdagen vilken för närvarande är 20,6%.

Uppskjutna skattefordringar redovisas i den omfattning det är troligt att framtida skattemässiga överskott kommer att finnas mot vilka de temporära skillnaderna kan nyttjas.

### Varulager m.m.

Varulagret har värderats till det lägsta av anskaffningsvärdet och nettoförsäljningsvärdet. Vid bestämmande av anskaffningsvärdet har först-in-först-ut-principen tillämpats.

### Not 2 Uppskattningar och bedömningar

För att upprätta finansiella rapporter gör företagsledningen bedömningar och uppskattningar som påverkar de redovisade beloppen av tillgångar och skulder, intäkter och kostnader. Verkligt utfall kan avvika från dessa uppskattningar och bedömningar. Varje år prövas om det finns någon indikation på att tillgångars värde är lägre än det redovisade värdet. Finns en indikation så beräknas tillgångens återvinningsvärde, vilket är det högsta av tillgångens verkliga värde med avdrag för försäljningskostnader och nyttjandevärdet.

### UPPLYSNINGAR TILL ENSKILDA POSTER

#### Not 3 Nettoomsättning per geografisk marknad

	Koncernen		Moderbolaget	
	2022	2021	2022	2021
Norden	33 403	30 457	0	0
Övriga länder	485 146	425 053	0	0
Summa	518 549	455 510	0	0

#### Not 4 Inköp och försäljning inom koncernen

	Moderbolaget	
	2022	2021
Andel av försäljningen som avser koncernföretag	0%	0%
Andel av inköpen som avser koncernföretag	0%	0%

**Not 5 Leasingavgifter**

	Koncernen		Moderbolaget	
	2022	2021	2022	2021
<b>Operationell leasing, inkl. hyra för lokal</b>				
Leasingavgifter, årets kostnad	5 919	4 396	0	0
<i>Återstående leasingavgifter förfaller enligt följande:</i>				
Inom ett år	2 908	3 767	0	0
Senare än ett år men inom fem år	3 136	1 320	0	0
Senare än fem år	833	0	0	0
<b>Summa</b>	<b>6 877</b>	<b>5 087</b>	<b>0</b>	<b>0</b>

De mest väsentliga hyresavtalen avser lokalhyra.

**Not 6 Ersättning till revisorer**

	Koncernen	Moderbolaget
	2022	2022
<b>Arvoden och kostnadsersättningar</b>		
HLB Auditoriet		
Revisionsuppdraget	131	65
Revisionsverksamhet utöver revisionsuppdraget	0	0
Skatterådgivning	0	0
Övriga tjänster	74	74
	<b>205</b>	<b>139</b>
Annan revisionsbyrå		
Revisionsuppdraget	192	0
Revisionsverksamhet utöver revisionsuppdraget	0	0
Skatterådgivning	139	0
Övriga tjänster	146	0
	<b>477</b>	<b>0</b>
<b>Summa</b>	<b>682</b>	<b>139</b>

**Not 7 Medelantalet anställda samt löner och andra ersättningar**

	2022		2021	
	Antal anställda	Varav män	Antal anställda	Varav män
<b>Medelantalet anställda</b>				
<b>Moderbolaget</b>				
Sverige	0	0	0	0
<b>Dotterföretag</b>				
Sverige	13	4	12	3
Schweiz	7	1	7	1
Ungern	2	1	0	0
Tyskland	309	84	280	76
Österrike	24	4	20	4
<b>Totalt dotterföretag</b>	<b>355</b>	<b>94</b>	<b>319</b>	<b>84</b>
<b>Koncernen totalt</b>	<b>355</b>	<b>94</b>	<b>319</b>	<b>84</b>

	2022		2020	
	Kvinnor	Män	Kvinnor	Män
<b>Företagsledningen</b>				
Styrelsen	1	1	1	1
VD och övriga företagsledningen	2	2	2	2

2023073114503

<i>Personalkostnader</i>	2022	2021
	Löner och ersättningar	Löner och ersättningar
<b>Moderbolaget</b>		
Löner och ersättningar	0	0
Pensionskostnader	0	0
<b>Dotterföretag</b>		
Löner och ersättningar	74 697	67 808
Pensionskostnader	3 300	2 477
Övriga sociala avgifter	17 020	14 342
Koncernen totala löner	74 697	67 808
Koncernen totala pensionskostnader	3 300	2 477

**Not 8 Övriga ränteintäkter och liknande resultatposter**

	Koncernen		Moderbolaget	
	2022	2021	2022	2021
Ränteintäkter koncernföretag	0	0	0	0
Valutakursvinster	1 302	0		
Ränteintäkter övriga	94	0	0	0
<b>Summa</b>	<b>1 396</b>	<b>0</b>	<b>0</b>	<b>0</b>

**Not 9 Räntekostnader och liknande resultatposter**

	Koncernen		Moderbolaget	
	2022	2021	2022	2021
Räntekostnader koncernföretag	0	0	1 431	30
Räntekostnader övriga	0	0	1 051	0
Valutakursförluster	0	1 293	0	0
<b>Summa</b>	<b>0</b>	<b>1 293</b>	<b>2 482</b>	<b>30</b>

**Not 10 Skatt på årets resultat**

	Koncernen		Moderbolaget	
	2022	2021	2022	2021
Aktuell skatt	36 684	27 048	0	0
Uppskjuten skatt		0	0	0
<b>Summa</b>	<b>36 684</b>	<b>27 048</b>	<b>0</b>	<b>0</b>
<i>Teoretisk skatt</i>				
Redovisat resultat före skatt	140 176	107 847	5 435	10 965
Skatt enligt gällande skattesats,	-28 876	-22 216	0	0
<i>Avstämning av redovisad skatt</i>				
Effekt av utländsk skattesats	-7 808	-4 832	0	0
<b>Summa</b>	<b>-36 684</b>	<b>-27 048</b>	<b>0</b>	<b>0</b>

Not 11 Koncessioner, patent, licenser, varumärken och liknande rättigheter

2023073114505

	Koncernen		Moderbolaget	
	2022-12-31	2021-12-31	2022-12-31	2021-12-31
Ingående anskaffningsvärde	10 111	4 207	0	0
Inköp	987	5 856	0	0
Årets omräkningsdifferens	0	48	0	0
<b>Utgående ackumulerade anskaffningsvärden</b>	<b>11 098</b>	<b>10 111</b>	<b>0</b>	<b>0</b>
Ingående avskrivningar	-2 682	-782	0	0
Årets avskrivningar	-2 018	-1 781	0	0
Årets omräkningsdifferens	1	-119	0	0
<b>Utgående ackumulerade avskrivningar</b>	<b>-4 699</b>	<b>-2 682</b>	<b>0</b>	<b>0</b>
<b>Redovisat värde</b>	<b>6 399</b>	<b>7 429</b>	<b>0</b>	<b>0</b>

Not 12 Goodwill

	Koncernen		Moderbolaget	
	2022-12-31	2021-12-31	2022-12-31	2021-12-31
Ingående anskaffningsvärde	2 900	2 900	0	0
<b>Utgående ackumulerade anskaffningsvärden</b>	<b>2 900</b>	<b>2 900</b>	<b>0</b>	<b>0</b>
Ingående avskrivningar	-870	-580	0	0
Årets avskrivningar	-290	-290	0	0
<b>Utgående ackumulerade avskrivningar</b>	<b>-1 160</b>	<b>-870</b>	<b>0</b>	<b>0</b>
<b>Redovisat värde</b>	<b>1 740</b>	<b>2 030</b>	<b>0</b>	<b>0</b>

Not 13 Inventarier, verktyg och installationer

	Koncernen		Moderbolaget	
	2022-12-31	2021-12-31	2022-12-31	2021-12-31
Ingående anskaffningsvärde	3 293	2 213	0	0
Inköp	3 269	977	0	0
Försäljningar och utrangeringar	0	103	0	0
<b>Utgående ackumulerade anskaffningsvärden</b>	<b>6 562</b>	<b>3 293</b>	<b>0</b>	<b>0</b>
Ingående avskrivningar	-1 602	-920	0	0
Årets avskrivningar	-1 748	-812	0	0
Försäljningar och utrangeringar	0	130	0	0
Årets omräkningsdifferens	76	0	0	0
<b>Utgående ackumulerade avskrivningar</b>	<b>-3 274</b>	<b>-1 602</b>	<b>0</b>	<b>0</b>
<b>Redovisat värde</b>	<b>3 288</b>	<b>1 691</b>	<b>0</b>	<b>0</b>

## Not 14 Andelar i koncernföretag

### Moderbolaget

2023073114506

Företag	Organisationsnummer	Säte	Antal	Kapitalandel	Redovisat värde
					2022-12-31
Ewimed GmbH	HRB 769548	Hechingen, Tyskland		100%	1 064 950
Ewimed austria GmbH	FN 406317a	Neu Puerkersdorf, Österrike		100%	353 457
ewimed Sweden AB	556690-8207	Bromma, Sverige		100%	3 000 000
ewimed Switzerland AG	CH 01737103	Neuhausen a. R., Schweiz		100%	734 496
ewimed Hungary kft	01-09-279567	Budapest, Ungern		100%	98 520
ewiCare kft	01-09-346428	Budapest, Ungern		100%	100 893
					<b>5 352 316</b>

	Moderbolaget	
	2022-12-31	2021-12-31
Ingående anskaffningsvärde	4 888	4 888
Omklassificering	199	0
Nyemission	265	0
<b>Redovisat värde</b>	<b>5 352</b>	<b>4 888</b>

## Not 15 Andra långfristiga värdepappersinnehav

	Koncernen		Moderbolaget	
	2022-12-31	2021-12-31	2022-12-31	2021-12-31
Ingående anskaffningsvärde	199	199	199	199
Inköp	574	0	574	0
Omklassificering	-199	0	-199	0
<b>Redovisat värde</b>	<b>574</b>	<b>199</b>	<b>574</b>	<b>199</b>

## Not 16 Förutbetalda kostnader och upplupna intäkter

	Koncernen		Moderbolaget	
	2022-12-31	2021-12-31	2022-12-31	2021-12-31
Förutbetald försäkring	1 250	1 078	0	0
Förutbetalda hyror	76	82	0	0
Övriga förutbetalda kostnader	3 092	946	0	0
Upplupna intäkter	0	0	0	0
<b>Redovisat värde</b>	<b>4 418</b>	<b>2 106</b>	<b>0</b>	<b>0</b>

## Not 17 Eget kapital

Antalet aktier uppgår till 100 000 och kvotvärdet är 10 kronor per aktie.

## Not 18 Långfristiga skulder

Förfallotidpunkt, senare än 5 år från balansdagen	Koncernen		Moderbolaget	
	2022-12-31	2021-12-31	2022-12-31	2021-12-31
Skulder till koncernföretag	0	0	57 862	823
Övriga skulder	0	0	0	0
<b>Summa</b>	<b>0</b>	<b>0</b>	<b>57 862</b>	<b>823</b>

2023073114507

Not 19 Upplupna kostnader och förutbetalda intäkter

	Koncernen		Moderbolaget	
	2022-12-31	2021-12-31	2022-12-31	2021-12-31
Personalrelaterade kostnader	2 380	1 533	0	0
Övriga upplupna kostnader	2 454	4 539	70	70
Redovisat värde	4 834	6 072	70	70

ÖVRIGA UPPLYSNINGAR

Not 20 Väsentliga händelser efter räkenskapsårets slut

Eftersom vi inte har några affärsrelationer med partners i Ukraina, Vitryssland eller Ryssland förväntar vi oss inte heller någon omedelbar påverkan från detta och är optimistiska inför framtiden. För att kunna fortsätta att alltid leverera motverkar vi risken för förlängda inköpstider genom att bygga upp lager i linje med vår försäljningsprognos. Vi planerar att finansiera lagerökningen med kassaflöde från den löpande verksamheten.

Sölvesborg den 20/06 2023




Egon Wiest  
Ordförande / Verkställande direktör



Ann-Charlotte Wiest  
Ledamot




Felix Wiest  
Ledamot



Niklas Wiest  
Ledamot

Min revisionsberättelse har lämnats den 20/6 - 2023



Mats Åke Andersson  
Auktoriserad revisor

## REVISIONSBERÄTTELSE

TILL BOLAGSSTÄMMAN I ANKRON HOLDING AB

ORG.NR. 559193-1331

### Rapport om årsredovisningen och koncernredovisningen

#### Uttalanden

Jag har utfört en revision av årsredovisningen och koncernredovisningen för ANKRON HOLDING AB för år 2022.

Enligt min uppfattning har årsredovisningen och koncernredovisningen upprättats i enlighet med årsredovisningslagen och ger en i alla väsentliga avseenden rättvisande bild av moderbolagets och koncernens finansiella ställning per den 31 december 2022 och av dessas finansiella resultat och kassaflöde för året enligt årsredovisningslagen. Förvaltningsberättelsen är förenlig med årsredovisningens och koncernredovisningens övriga delar.

Jag tillstyrker därför att bolagsstämman fastställer resultaträkningen och balansräkningen för moderbolaget och för koncernen.

#### Grund för uttalanden

Jag har utfört revisionen enligt International Standards on Auditing (ISA) och god revisionssed i Sverige. Mitt ansvar enligt dessa standarder beskrivs närmare i avsnittet "Revisorns ansvar". Jag är oberoende i förhållande till moderbolaget och koncernen enligt god revisorssed i Sverige och har i övrigt fullgjort mitt yrkesetiska ansvar enligt dessa krav.

Jag anser att de revisionsbevis jag har inhämtat är tillräckliga och ändamålsenliga som grund för mina uttalanden.

#### Styrelsens och verkställande direktörens ansvar

Det är styrelsen och verkställande direktören som har ansvaret för att årsredovisningen och koncernredovisningen upprättas och att de ger en rättvisande bild enligt årsredovisningslagen. Styrelsen och verkställande direktören ansvarar även för den interna kontroll som de bedömer är nödvändig för att upprätta en årsredovisning och koncernredovisning som inte innehåller några väsentliga felaktigheter, vare sig dessa beror på oegentligheter eller misstag.

Vid upprättandet av årsredovisningen och koncernredovisningen ansvarar styrelsen och verkställande direktören för bedömningen av bolagets och koncernens förmåga att fortsätta verksamheten. De upplyser, när så är tillämpligt, om förhållanden som kan påverka förmågan att fortsätta verksamheten och att använda antagandet om fortsatt drift. Antagandet om fortsatt drift tillämpas dock inte om styrelsen och verkställande direktören avser att likvidera bolaget, upphöra med verksamheten eller inte har något realistiskt alternativ till att göra något av detta.

#### Revisorns ansvar

Mina mål är att uppnå en rimlig grad av säkerhet om huruvida årsredovisningen och koncernredovisningen som helhet inte innehåller några väsentliga felaktigheter, vare sig dessa beror på

oegentligheter eller misstag, och att lämna en revisionsberättelse som innehåller mina uttalanden. Rimlig säkerhet är en hög grad av säkerhet, men är ingen garanti för att en revision som utförs enligt ISA och god revisionssed i Sverige alltid kommer att upptäcka en väsentlig felaktighet om en sådan finns. Felaktigheter kan uppstå på grund av oegentligheter eller misstag och anses vara väsentliga om de enskilt eller tillsammans rimligen kan förväntas påverka de ekonomiska beslut som användare fattar med grund i årsredovisningen och koncernredovisningen.

Som del av en revision enligt ISA använder jag professionellt omdöme och har en professionellt skeptisk inställning under hela revisionen. Dessutom:

- identifierar och bedömer jag riskerna för väsentliga felaktigheter i årsredovisningen och koncernredovisningen, vare sig dessa beror på oegentligheter eller misstag, utformar och utför granskningsåtgärder bland annat utifrån dessa risker och inhämtar revisionsbevis som är tillräckliga och ändamålsenliga för att utgöra en grund för mina uttalanden. Risken för att inte upptäcka en väsentlig felaktighet till följd av oegentligheter är högre än för en väsentlig felaktighet som beror på misstag, eftersom oegentligheter kan innefatta agerande i maskopi, förfalskning, avsiktliga utelämnanden, felaktig information eller åsidosättande av intern kontroll.
- skaffar jag mig en förståelse av den del av bolagets interna kontroll som har betydelse för min revision för att utforma granskningsåtgärder som är lämpliga med hänsyn till omständigheterna, men inte för att uttala mig om effektiviteten i den interna kontrollen.
- utvärderar jag lämpligheten i de redovisningsprinciper som används och rimligheten i styrelsens och verkställande direktörens uppskattningar i redovisningen och tillhörande upplysningar.
- drar jag en slutsats om lämpligheten i att styrelsen och verkställande direktören använder antagandet om fortsatt drift vid upprättandet av årsredovisningen och koncernredovisningen. Jag drar också en slutsats, med grund i de inhämtade revisionsbevisen, om huruvida det finns någon väsentlig osäkerhetsfaktor som avser sådana händelser eller förhållanden som kan leda till betydande tvivel om bolagets och koncernens förmåga att fortsätta verksamheten. Om jag drar slutsatsen att det finns en väsentlig osäkerhetsfaktor, måste jag i revisionsberättelsen fästa uppmärksamheten på upplysningarna i årsredovisningen och koncernredovisningen om den väsentliga osäkerhetsfaktorn eller, om sådana upplysningar är otillräckliga, modifiera uttalandet om årsredovisningen och koncernredovisningen. Mina slutsatser baseras på de revisionsbevis som inhämtas fram till datumet för revisionsberättelsen. Dock kan framtida händelser eller förhållanden göra att ett bolag och en koncern inte längre kan fortsätta verksamheten.

- utvärderar jag den övergripande presentationen, strukturen och innehållet i årsredovisningen och koncernredovisningen, däribland upplysningarna, och om årsredovisningen och koncernredovisningen återger de underliggande transaktionerna och händelserna på ett sätt som ger en rättvisande bild.
- inhämtar jag tillräckliga och ändamålsenliga revisionsbevis avseende den finansiella informationen i enheterna eller affärsaktiviteterna inom koncernen för att göra ett uttalande avseende koncernredovisningen. Jag ansvarar för styrning, övervakning och utförande av koncernrevisionen. Jag är ensam ansvarig för mina uttalanden.

Jag måste informera styrelsen om bland annat revisionens planerade omfattning och inriktning samt tidpunkten för den. Jag måste också informera om betydelsefulla iakttagelser under revisionen, däribland de eventuella betydande brister i den interna kontrollen som jag identifierat.

## Rapport om andra krav enligt lagar och andra författningar

### Uttalanden

Utöver min revision av årsredovisningen och koncernredovisningen har jag även utfört en revision av styrelsens och verkställande direktörens förvaltning för ANKRON HOLDING AB för år 2022 samt av förslaget till dispositioner beträffande bolagets vinst eller förlust.

Jag tillstyrker att bolagsstämman disponerar vinsten enligt förslaget i förvaltningsberättelsen och beviljar styrelsens ledamöter och verkställande direktören ansvarsfrihet för räkenskapsåret.

### Grund för uttalanden

Jag har utfört revisionen enligt god revisionsred i Sverige. Mitt ansvar enligt denna beskrivs närmare i avsnittet "Revisorns ansvar". Jag är oberoende i förhållande till moderbolaget och koncernen enligt god revisorsred i Sverige och har i övrigt fullgjort mitt yrkesetiska ansvar enligt dessa krav.

Jag anser att de revisionsbevis jag har inhämtat är tillräckliga och ändamålsenliga som grund för mina uttalanden.

### Styrelsens och verkställande direktörens ansvar

Det är styrelsen som har ansvaret för förslaget till dispositioner beträffande bolagets vinst eller förlust. Vid förslag till utdelning innefattar detta bland annat en bedömning av om utdelningen är försvarlig med hänsyn till de krav som bolagets och koncernens verksamhetsart, omfattning och risker ställer på storleken av bolagets och koncernens egna kapital, konsolideringsbehov, likviditet och ställning i övrigt.

Styrelsen ansvarar för bolagets organisation och förvaltningen av bolagets angelägenheter. Detta innefattar bland annat att fortlöpande bedöma bolagets och koncernens ekonomiska situation och att tillse att bolagets organisation är utformad så att bokföringen, medelsförvaltningen och bolagets ekonomiska angelägenheter i övrigt kontrolleras på ett betryggande sätt. Verkställande direktören ska sköta den löpande förvaltningen enligt styrelsens riktlinjer och anvisningar och bland annat vidta de åtgärder som är nödvändiga för att bolagets bokföring ska fullgöras i överensstämmelse med lag och för att medelsförvaltningen ska skötas på ett betryggande sätt.

### Revisorns ansvar

Mitt mål beträffande revisionen av förvaltningen, och därmed mitt uttalande om ansvarsfrihet, är att inhämta revisionsbevis för att med en rimlig grad av säkerhet kunna bedöma om någon styrelseledamot eller verkställande direktören i något väsentligt avseende:

- företagit någon åtgärd eller gjort sig skyldig till någon försummelse som kan föranleda ersättningsskyldighet mot bolaget, eller
- på något annat sätt handlat i strid med aktiebolagslagen, årsredovisningslagen eller bolagsordningen.

Mitt mål beträffande revisionen av förslaget till dispositioner av bolagets vinst eller förlust, och därmed mitt uttalande om detta, är att med rimlig grad av säkerhet bedöma om förslaget är förenligt med aktiebolagslagen.


Rimlig säkerhet är en hög grad av säkerhet, men ingen garanti för att en revision som utförs enligt god revisionsred i Sverige alltid kommer att upptäcka åtgärder eller försummelser som kan föranleda ersättningsskyldighet mot bolaget, eller att ett förslag till dispositioner av bolagets vinst eller förlust inte är förenligt med aktiebolagslagen.

Som en del av en revision enligt god revisionsred i Sverige använder jag professionellt omdöme och har en professionellt skeptisk inställning under hela revisionen. Granskningen av förvaltningen och förslaget till dispositioner av bolagets vinst eller förlust grundar sig främst på revisionen av räkenskaperna. Vilka tillkommande granskningsåtgärder som utförs baseras på min professionella bedömning med utgångspunkt i risk och väsentlighet. Det innebär att jag fokuserar granskningen på sådana åtgärder, områden och förhållanden som är väsentliga för verksamheten och där avsteg och överträdelser skulle ha särskild betydelse för bolagets situation. Jag går igenom och prövar fattade beslut, beslutsunderlag, vidtagna åtgärder och andra förhållanden som är relevanta för mitt uttalande om ansvarsfrihet. Som underlag för mitt uttalande om styrelsens förslag till dispositioner beträffande bolagets vinst eller förlust har jag granskat om förslaget är förenligt med aktiebolagslagen.

Lund, den 29/6-2023  
  
Mats-Ake Andersson

Auktoriserad Revisor

Fotokopians överensstämmelse  
med originalet intygas:

  
0709-189678