

Årsredovisning
för
Aarke MipCo AB
559282-0285


Räkenskapsåret
2022

Fastställelseintyg

Undertecknad styrelseledamot i Aarke MipCo AB intygar att resultaträkningen och balansräkningen i årsredovisningen har fastställts på årsstämma den 29 juni 2023. Årsstämman beslutade att godkänna styrelsens förslag till resultatdisposition.

Jag intygar också att innehållet i årsredovisningen och revisionsberättelsen stämmer överens med originalen.

Stockholm, 18 juli 2023


Jonas Groth

Årsredovisning
för
Aarke MipCo AB
559282-0285
Räkenskapsåret
2022

Styrelsen för Aarke MipCo AB avger följande årsredovisning för räkenskapsåret 2022.

Årsredovisningen är upprättad i svenska kronor, SEK. Om inte annat särskilt anges, redovisas alla belopp i hela kronor (kr). Uppgifter inom parentes avser föregående år.

Förvaltningsberättelse

Information om verksamheten

Bolaget har som verksamhet att, direkt eller indirekt, äga och förvalta fast och lös egendom samt därmed förenlig verksamhet. Bolaget ska dessutom tillhandahålla administrativa tjänster och samordna de verksamheter som bedrivs bolagets dotterbolag.

Företaget har sitt säte i Stockholm.

Väsentliga händelser under räkenskapsåret

Inga väsentliga händelser har skett under räkenskapsåret.

Flerårsöversikt (Tkr)	2022	2021	2020 (2 mån)
Balansomslutning	90 027	90 028	90 028
Soliditet (%)	99,9	100,0	100,0
Resultat efter finansiella poster	-21	-20	-25

Förändringar i eget kapital

	Aktie- kapital	Fri överkurs- fond	Balanserat resultat	Årets resultat	Totalt
Belopp vid årets ingång	225 000	89 800 000	-21 783	-20 500	89 982 717
Disposition enligt beslut av årsstämman:					
Balanseras i ny räkning			-20 500	20 500	0
Årets resultat				-20 839	-20 839
Belopp vid årets utgång	225 000	89 800 000	-42 283	-20 839	89 961 878

Förslag till vinstdisposition

Styrelsen föreslår att till förfogande stående vinstmedel (kronor):

överkursfond	89 800 000
balanserad förlust	-42 283
årets förlust	-20 839
	89 736 878
disponeras så att i ny räkning överföres	89 736 878
	89 736 878

Företagets resultat och ställning i övrigt framgår av efterföljande resultat- och balansräkning med noter.

2023101702504

Resultaträkning	Not	2022-01-01 -2022-12-31	2021-01-01 -2021-12-31
Rörelsens kostnader			
Övriga externa kostnader		-20 990	-20 500
		-20 990	-20 500
Rörelseresultat		-20 990	-20 500
Resultat från finansiella poster			
Övriga ränteintäkter och liknande resultatposter		151	0
		151	0
Resultat efter finansiella poster		-20 839	-20 500
Resultat före skatt		-20 839	-20 500
Årets resultat		-20 839	-20 500

Balansräkning

Not

2022-12-31

2021-12-31

TILLGÅNGAR

Anläggningstillgångar

Finansiella anläggningstillgångar

Ägarintresse i övriga företag

2, 3

90 003 217

90 003 217

90 003 217

90 003 217

Summa anläggningstillgångar

90 003 217

90 003 217

Omsättningstillgångar

Kassa och bank

23 661

24 500

Summa omsättningstillgångar

23 661

24 500

SUMMA TILLGÅNGAR

90 026 878

90 027 717

2023101702505

Balansräkning

Not

2022-12-31

2021-12-31

EGET KAPITAL OCH SKULDER

Eget kapital

Bundet eget kapital

Aktiekapital

225 000

225 000

225 000

225 000

Fritt eget kapital

Fri överkursfond

89 800 000

89 800 000

Balanserad förlust

-42 283

-21 783

Årets resultat

-20 839

-20 500

89 736 878

89 757 717

Summa eget kapital

89 961 878

89 982 717

Kortfristiga skulder

Upplupna kostnader och förutbetalda intäkter

65 000

45 000

Summa kortfristiga skulder

65 000

45 000

SUMMA EGET KAPITAL OCH SKULDER

90 026 878

90 027 717

2023101702506

Noter

Not 1 Redovisnings- och värderingsprinciper

Allmänna upplysningar

Årsredovisningen är upprättad i enlighet med årsredovisningslagen och BFNAR 2012:1 Årsredovisning och koncernredovisning (K3).

Finansiella instrument värderas utifrån anskaffningsvärdet. Instrumentet redovisas i balansräkningen när bolaget blir part i instrumentets avtalsmässiga villkor. Finansiella tillgångar tas bort från balansräkningen när rätten att erhålla kassaflöden från instrumentet har löpt ut eller överförts och bolaget har överfört i stort sett alla risker och förmåner som är förknippade med äganderätten. Finansiella skulder tas bort från balansräkningen när förpliktelserna har reglerats eller på annat sätt upphört.

Ägarintresse i övriga företag

Ägarintresse i övriga företag redovisas till anskaffningsvärde efter avdrag för eventuella nedskrivningar. I anskaffningsvärdet ingår köpeskillingen som erlagts för aktierna samt förvärvskostnader. Eventuella kapitaltillskott läggs till anskaffningsvärdet när de uppkommer.

Koncernförhållanden

Företaget är moderföretag men med hänvisning till undantagsreglerna i årsredovisningslagen 7 kap 2§ upprättas ingen egen koncernredovisning. Det överordnade moderföretaget Altor Fund Manager AB, organisationsnummer 556962-9149, med säte i Stockholm, är moderföretag i den minsta koncern som upprättar koncernredovisning som bolaget Aarke MipCo AB ingår i.

Nyckeltalsdefinitioner

Soliditet (%) Justerat eget kapital (eget kapital och obeskattade reserver med avdrag för uppskjuten skatt) i procent av balansomslutning.

Balansomslutning

Företagets samlade tillgångar.

Soliditet (%)

Justerat eget kapital (eget kapital och obeskattade reserver med avdrag för uppskjuten skatt) i procent av balansomslutning.

Resultat efter finansiella poster

Resultat efter finansiella intäkter och kostnader men före bokslutsdispositioner och skatter.

Not 2 Ägarintresse i övriga företag

	2022-12-31	2021-12-31
Ingående anskaffningsvärden	90 003 217	90 003 217
Utgående ackumulerade anskaffningsvärden	90 003 217	90 003 217
Utgående redovisat värde	90 003 217	90 003 217

Aarke MipCo AB
Org.nr 559282-0285

6 (7)

2023101702508

Not 3 Specifikation ägarintresse i övriga företag

Namn	Kapital- andel	Rösträtts- andel	Antal andelar	Bokfört värde
Aarke MidCo AB	12,9%	12,9%	90 000 000	90 003 217 90 003 217
Aarke MidCo AB	Org.nr 559282-0293	Säte Stockholm		

2023101702509

Den dag som framgår av respektive befattningshavares elektroniska underskrift

Andreas Säfweräng Källström
Ordförande/Styrelseledamot

Jens Browaldh
Styrelseledamot

Jonas Groth
Styrelseledamot

Vår revisionsberättelse har lämnats den dag som framgår av min elektroniska underskrift

Öhrlings PricewaterhouseCoopers AB

Magnus Lagerberg
Auktoriserad revisor

Deltagare

AARKE MIPCO AB 559282-0285 Sverige

Signerat med Svenskt BankID

Namn returnerat från Svenskt BankID: JENS KARL EFFE BROWALDH

Jens Browaldh

2023-06-20 11:36:10 UTC

Datum

Leveranskanal: E-post

AARKE MIPCO AB 559282-0285 Sverige

Signerat med Svenskt BankID

Namn returnerat från Svenskt BankID: ANDREAS JAN U KÄLLSTRÖM
SÄFWERÄNG

Andreas Källström

2023-06-20 11:23:31 UTC

Datum

Leveranskanal: E-post

AARKE MIPCO AB 559282-0285 Sverige

Signerat med Svenskt BankID

Namn returnerat från Svenskt BankID: JONAS GROTH

Jonas Groth

2023-06-20 11:34:00 UTC

Datum

Leveranskanal: E-post

ÖHRLINGS PRICEWATERHOUSECOOPERS AB 556029-6740 Sverige

Signerat med Svenskt BankID

Namn returnerat från Svenskt BankID: MAGNUS LAGERBERG

Magnus Lagerberg
Auktoriserad revisor

2023-06-20 13:47:51 UTC

Datum

Leveranskanal: E-post

2023101702510

Revisionsberättelse

Till bolagsstämman i Aarke MipCo AB, org.nr 559282-0285

Rapport om årsredovisningen

Uttalanden

Vi har utfört en revision av årsredovisningen för Aarke MipCo AB för år 2022.

Enligt vår uppfattning har årsredovisningen upprättats i enlighet med årsredovisningslagen och ger en i alla väsentliga avseenden rättvisande bild av Aarke MipCo ABs finansiella ställning per den 31 december 2022 och av dess finansiella resultat för året enligt årsredovisningslagen. Förvaltningsberättelsen är förenlig med årsredovisningens övriga delar.

Vi tillstyrker därför att bolagsstämman fastställer resultaträkningen och balansräkningen för Aarke MipCo AB.

Grund för uttalanden

Vi har utfört revisionen enligt International Standards on Auditing (ISA) och god revisionssed i Sverige. Vårt ansvar enligt dessa standarder beskrivs närmare i avsnittet Revisorns ansvar. Vi är oberoende i förhållande till Aarke MipCo AB enligt god revisorssed i Sverige och har i övrigt fullgjort vårt yrkesetiska ansvar enligt dessa krav.

Vi anser att de revisionsbevis vi har inhämtat är tillräckliga och ändamålsenliga som grund för våra uttalanden.

Styrelsens ansvar

Det är styrelsen som har ansvaret för att årsredovisningen upprättas och att den ger en rättvisande bild enligt årsredovisningslagen. Styrelsen ansvarar även för den interna kontroll som de bedömer är nödvändig för att upprätta en årsredovisning som inte innehåller några väsentliga felaktigheter, vare sig dessa beror på oegentligheter eller misstag.

Vid upprättandet av årsredovisningen ansvarar styrelsen för bedömningen av bolagets förmåga att fortsätta verksamheten. De upplyser, när så är tillämpligt, om förhållanden som kan påverka förmågan att fortsätta verksamheten och att använda antagandet om fortsatt drift. Antagandet om fortsatt drift tillämpas dock inte om styrelsen avser att likvidera bolaget, upphöra med verksamheten eller inte har något realistiskt alternativ till att göra något av detta.

Revisorns ansvar

Våra mål är att uppnå en rimlig grad av säkerhet om huruvida årsredovisningen som helhet inte innehåller några väsentliga felaktigheter, vare sig dessa beror på oegentligheter eller misstag, och att lämna en revisionsberättelse som innehåller våra uttalanden. Rimlig säkerhet är en hög grad av säkerhet, men är ingen garanti för att en revision som utförs enligt ISA och god revisionssed i Sverige alltid kommer att upptäcka en väsentlig felaktighet om en sådan finns. Felaktigheter kan uppstå på grund av oegentligheter eller misstag och anses vara väsentliga om de enskilt eller tillsammans rimligen kan förväntas påverka de ekonomiska beslut som användare fattar med grund i årsredovisningen.

En ytterligare beskrivning av vårt ansvar för revisionen av årsredovisningen finns på Revisorsinspektionens webbplats: www.revisorsinspektionen.se/revisornsansvar. Denna beskrivning är en del av revisionsberättelsen.

Rapport om andra krav enligt lagar och andra författningar

Uttalanden

Utöver vår revision av årsredovisningen har vi även utfört en revision av styrelsens förvaltning för Aarke MipCo AB för år 2022 samt av förslaget till dispositioner beträffande bolagets vinst eller förlust.

Vi tillstyrker att bolagsstämman disponerar vinsten enligt förslaget i förvaltningsberättelsen och beviljar styrelsens ledamöter ansvarsfrihet för räkenskapsåret.

Grund för uttalanden

Vi har utfört revisionen enligt god revisionssed i Sverige. Vårt ansvar enligt denna beskrivs närmare i avsnittet Revisorns ansvar. Vi är oberoende i förhållande till Aarke MipCo AB enligt god revisorssed i Sverige och har i övrigt fullgjort vårt yrkesetiska ansvar enligt dessa krav.

Vi anser att de revisionsbevis vi har inhämtat är tillräckliga och ändamålsenliga som grund för våra uttalanden.

Styrelsens ansvar

Det är styrelsen som har ansvaret för förslaget till dispositioner beträffande bolagets vinst eller förlust. Vid förslag till utdelning innefattar detta bland annat en bedömning av om utdelningen är försvarlig med hänsyn till de krav som bolagets verksamhetsart, omfattning och risker ställer på storleken av bolagets egna kapital, konsolideringsbehov, likviditet och ställning i övrigt.

Styrelsen ansvarar för bolagets organisation och förvaltningen av bolagets angelägenheter. Detta innefattar bland annat att fortlöpande bedöma bolagets ekonomiska situation, och att tillse att bolagets organisation är utformad så att bokföringen, medelsförvaltningen och bolagets ekonomiska angelägenheter i övrigt kontrolleras på ett betryggande sätt.

Revisorns ansvar

Vårt mål beträffande revisionen av förvaltningen, och därmed vårt uttalande om ansvarsfrihet, är att inhämta revisionsbevis för att med en rimlig grad av säkerhet kunna bedöma om någon styrelseledamot i något väsentligt avseende:

- företagit någon åtgärd eller gjort sig skyldig till någon försummelse som kan föranleda ersättningsskyldighet mot bolaget
- på något annat sätt handlat i strid med aktiebolagslagen, årsredovisningslagen eller bolagsordningen.

Vårt mål beträffande revisionen av förslaget till dispositioner av bolagets vinst eller förlust, och därmed vårt uttalande om detta, är att med rimlig grad av säkerhet bedöma om förslaget är förenligt med aktiebolagslagen.

Rimlig säkerhet är en hög grad av säkerhet, men ingen garanti för att en revision som utförs enligt god revisionssed i Sverige alltid kommer att upptäcka åtgärder eller försummelser som kan föranleda ersättningsskyldighet mot bolaget, eller att ett förslag till dispositioner av bolagets vinst eller förlust inte är förenligt med aktiebolagslagen.

En ytterligare beskrivning av vårt ansvar för revisionen av förvaltningen finns på Revisorsinspektionens webbplats: www.revisorsinspektionen.se/revisornsansvar. Denna beskrivning är en del av revisionsberättelsen.

Stockholm den dag som framgår av vår elektroniska signatur

Öhrlings PricewaterhouseCoopers AB

Magnus Lagerberg
Auktoriserad revisor

Deltagare

ÖHRLINGS PRICEWATERHOUSECOOPERS AB 556029-6740 Sverige

Signerat med Svenskt BankID

2023-06-20 13:47:36 UTC

Namn returnerat från Svenskt BankID: MAGNUS LAGERBERG

Datum

Magnus Lagerberg
Auktoriserad revisor

Leveranskanal: E-post

2023101702513

Följesedel

Datum: 2023-10-12
Bolag: Aarke MipCo AB
Org.nr: 559282-0285
Ärende: Begäran om utbyte – Årsredovisning 2022

Årsredovisning för Aarke MipCo AB, organisationsnummer 559282-0285, har vid tidigare tillfälle skickats till och är registrerad hos Bolagsverket.

Det har noterats att hänvisning till överordnat moderföretag där koncernredovisning genomförs är inkorrekt (Not 1 – Koncernförhållanden). I tidigare inskickad årsredovisning anges Altor Holding IV AB, organisationsnummer 556961-7227, som överordnat moderföretag. Detta är nu uppdaterat till Altor Fund Manager AB med organisationsnummer 556962-9149 och det är av denna anledning som vi skickar in denna begäran om utbyte av årsredovisning.

Bilagt återfinnes:

1. Fastställelseintyg Aarke MipCo AB, org.nr. 559282-0285
2. Uppdaterad årsredovisning för Aarke MipCo AB, org.nr 559282-0285
3. Års- och koncernredovisning för Altor Fund Manager AB, org.nr. 556962-9149

Efter inrådan från Bolagsverket skulle vi även vilja begära prioritering av Bolagsverket i detta ärende.

Med vänlig hälsning,



Jonas Groth

Styrelseledamot

E-mail: jonas@aarke.com

Telefon: 070-946 24 62

ALTOR FUND MANAGER AB
ORGANISATIONSNUMMER 556962-9149
CORPORATE IDENTITY NUMBER 556962-9149

ÅRSREDOVISNING FÖR RÄKENSKAPSÅRET 2022-01-01 - 2022-12-31
ANNUAL REPORT FOR THE PERIOD FROM 1 JANUARY 2022 TO 31 DECEMBER 2022



ALTOR FUND MANAGER AB

Innehållsförteckning

Index

Sida Page

Förvaltningsberättelse <i>Board of Directors' Report</i>	1-3
Resultaträkning - Koncernen <i>Income Statement - Group</i>	4
Rapport över totalresultat - Koncernen <i>Statement of Comprehensive Income - Group</i>	5
Balansräkning - Koncernen <i>Statement of Financial Position - Group</i>	6-7
Förändringar i eget kapital - Koncernen <i>Statement of Changes in Equity - Group</i>	8
Kassaflödesanalys - Koncernen <i>Statement of Cash Flows - Group</i>	9-10
Resultaträkning - Moderbolaget <i>Income Statement - Parent Company</i>	11
Rapport över totalresultat - Moderbolaget <i>Statement of Comprehensive Income - Parent Company</i>	12
Balansräkning - Moderbolaget <i>Statement of Financial Position - Parent Company</i>	13-14
Förändringar i eget kapital - Moderbolaget <i>Statement of Changes in Equity - Parent Company</i>	15
Kassaflödesanalys - Moderbolaget <i>Statement of Cash Flows - Parent Company</i>	16-17
Tilläggsupplysningar <i>Notes to the Financial Statements</i>	18-51
Signaturer <i>Signatures</i>	52

2023101702516



ALTOR FUND MANAGER AB**FÖRVALTNINGSBERÄTTELSE
BOARD OF DIRECTORS' REPORT**

Styrelsen och den verkställande direktören avger årsredovisningen för Altor Fund Manager AB (nedan definierat som "bolaget" eller "Fondförvaltaren") för räkenskapsåret 1 januari 2022 till den 31 december 2022.

The Board of Directors and the Managing Director present the annual report of Altor Fund Manager AB (hereinafter defined as the "Company" or the "Fund Manager") for the period from 1 January 2022 to 31 December 2022.

Samtliga belopp avser EUR om inte annat direkt framgår.
Unless otherwise stated, all amounts are in EUR.

**Allmänt om verksamheten
General information**

Altor Fund Manager AB bildades den 24 februari 2014. Bolaget regleras som en förvaltare av alternativa investeringsfonder enligt lagen (2013:561) om förvaltning av alternativa investeringsfonder ("LAIF"). Bolaget agerar som förvaltare till sex alternativa investeringsfonder, Altor Fund IV (No. 1) AB, Altor Fund IV (No. 2) AB, Altor Fund V (No. 1) AB, Altor Fund V (No. 2) AB, Altor Fund VI (No. 1) AB samt Altor Fund VI (No. 2) AB. Altor Fund IV (No. 1) AB tillsammans med Altor Fund IV (No. 2) AB bildar Altor Fond IV, Altor Fund V (No. 1) AB tillsammans med Altor Fund V (No. 2) AB bildar Altor fond V och Altor Fund VI (No. 1) AB tillsammans med Altor Fund VI (No. 2) AB bildar Altor fond VI ("fonderna").

Altor Fund Manager AB is a private company incorporated on 24 February 2014. The Company is regulated as an Alternative Investment Fund Manager ("AIFM") under the Swedish Alternative Investment Fund Managers Act. It acts as AIFM to four Alternative Investment Funds, Altor Fund IV (No. 1) AB, Altor Fund IV (No. 2) AB, Altor Fund V (No. 1) AB, Altor Fund V (No. 2) AB, Altor Fund VI (No. 1) AB and Altor Fund VI (No. 2) AB. Altor Fund IV (No. 1) AB and Altor Fund IV (No. 2) AB together comprise Altor Fund IV, Altor Fund V (No. 1) AB and Altor Fund V (No. 2) AB together comprise Altor Fund V, Altor Fund VI (No. 1) AB and Altor Fund VI (No. 2) AB together comprise Altor Fund VI (the "Funds").

Altor Fund Manager AB är ansvarig för portföljförvaltningen och riskhanteringen i förhållande till Fonderna och säkerställer efterlevnad av tillämpliga lagar och regler enligt direktivet om alternativa investeringsfonder. Styrelsen i bolaget har tillsatt en investeringskommitté som är ansvarig för portföljförvaltningen och en riskkommitté som ansvarar för att fondernas investeringsrestriktioner efterföljs. Styrelsen i bolaget har också tillsatt en investeringsrådgivningskommitté, vars ansvar är att tillhandahålla rekommendationer om investeringar till bolagets styrelse, att strukturera affärer och organisera due diligence i förhållande till potentiella investerare, göra utvärderingar av investeringar, biträda värderingsansvarig med värderingar av Fondernas tillgångar samt hantera relationer med investerare.

Altor Fund Manager AB is responsible for portfolio management and risk management in relation to the Funds and ensures compliance with applicable laws and regulations under the Alternative Investment Fund Managers Directive. The Board of the Fund Manager has established an Investment Committee responsible for portfolio management and also a Risk Committee which ensures that the Funds is compliant with the investment restrictions. The Board of the Fund Manager has also established an Investment Advisory Committee. Its responsibilities are to provide investment recommendations to the Board of the Fund Manager, source deals and organise due diligence in relation to potential investments, review of investment performance, assist the Valuation Manager with valuations of the assets of the Funds and monitor investor relations.

ALTOR FUND MANAGER AB**FÖRVALTNINGSBERÄTTELSE (FORTSÄTTNING)
BOARD OF DIRECTORS' REPORT (CONTINUED)****Väsentliga händelser under och efter räkenskapsåret
Significant events during and after the reporting period**

Altor har under året rest en ny fond, Altor Fund VI. Fonden är fortfarande under resning och planeras att stängas för ytterligare investerare i slutet på andra kvartalet 2023. I samband med fondresningen bildades två alternativa investeringsfonder Altor Fund VI (No.1) AB och Altor Fund VI (No.2) AB. Altor Fund Manager AB kommer att agera förvaltare åt de två alternativa investeringsfonderna.

During the year Altor has raised a new fund, Altor Fund VI. This fund is still in fundraising which is planned to be finalized late in Q2 2023. In connection to the fundraising two alternative Investment Funds were formed, Altor Fund VI (No.1) AB and Altor Fund VI (No.2) AB. Altor Fund Manager AB will act as AIFM for the two Alternative Investment Funds.

Rysslands invasion av Ukraina i februari 2022 har haft en begränsad direkt påverkan på bolaget och dess dotterbolags investeringar i portföljbolag. På längre sikt är det svårare att bedöma den indirekta påverkan av det förändrade säkerhetsläget i Europa. Altor Fund Manager AB kommer noggrant att bevaka utvecklingen av situationen, fortsätta att analysera eventuell påverkan på portföljbolagen och deras verksamheter.

The Russian invasion of Ukraine in February 2022 has had a very limited direct effect on the company and their subsidiaries investments in portfolio companies. In a longer perspective it is harder to predict any indirect effects due to the changed security landscape in Europe. Altor Fund Manager AB will continue to follow the development of this conflict and to analyze any potential effects in the portfolio companies and their businesses.

**Förändringar i verkligt värde
Changes in fair value**

Bolagets investeringar i Fonden värderas i enlighet med International Private Equity and Venture Capital Valuation Guidelines. Det verkliga värdet av investeringar per den 31 december 2022 är 65 823 057 EUR (31 december 2021: 81 426 428 EUR) och nettoförändringen av verkligt värde för finansiella tillgångar värderade till verkligt värde via resultaträkningen -25 359 383 EUR (31 december 2021: 29 611 369 EUR).

The Company's equity investment in the Fund is valued in accordance with International Private Equity and Venture Capital Valuation Guidelines. The fair value of the investments as at 31 December 2022 is €65,823,057 (31 December 2021: €81,426,428) and the net change in fair value of financial assets at fair value through profit or loss is €-25,359,383 (31 December 2021: €29,611,369).

**Koncernbidrag
Group contribution**

Under räkenskapsåret har bolaget erhållit koncernbidrag uppgående till 55 000 000 EUR (31 december 2021: 23 675 000 EUR) från dess dotterbolag. Koncernbidraget redovisas som finansiell intäkt.

During the reporting period the Company received group contributions of €55,000,000 (31 December 2021: €23,675,000) from its subsidiaries. The group contribution is accounted for as financial income.

**Anteciperad utdelning
Anticipated dividends**

Den 31 december 2022 har bolaget redovisat förväntad utdelning från dotterbolag om 369 508 EUR (31 december 2021: 35 483 711 EUR). Den förväntade utdelningen redovisas som en finansiell intäkt.

At 31 December 2022, the Company has recognised anticipated dividends from subsidiaries of €369,508 (31 December 2021: €35,483,711). The anticipated dividends are accounted for as financial income.

Förslag till vinstdisposition
Proposed distribution of earnings

Följande belopp står till årsstämman förfogande:
The following amounts are to be considered at the Annual General Meeting:

	EUR
Balanserad vinst <i>Retained earnings</i>	77 029 856
Årets resultat <i>Net income for the period</i>	701 113
	<hr/>
	77 730 969
	<hr/> <hr/>

Styrelsen föreslår att balanserade medel om 77 730 969 EUR överförs i ny räkning.
The Board of Directors proposes that the total balance of €77,730,969 is carried forward.

ALTOR FUND MANAGER AB

RESULTATRÄKNING
INCOME STATEMENTKONCERNEN
GROUP

		2022-01-01 - 2022-12-31 EUR	2021-01-01 - 2021-12-31 EUR
	Noter Notes		
Nettoomsättning <i>Net sales</i>	6	14 922 483	9 345 597
Personalkostnader <i>Personnel expenses</i>	7, 8	(2 973 396)	(2 346 971)
Övriga externa kostnader <i>Other external expenses</i>	9, 10	(70 503 735)	(52 160 620)
Rörelseresultat <i>Operating loss</i>		(58 554 649)	(45 161 994)
Finansiella intäkter <i>Financial income</i>	11	85 666 518	80 447 349
Räntekostnader och liknande resultatposter <i>Interest expense and similar items</i>	12	(1 076 585)	(336 539)
Summa finansiella poster <i>Total financial items</i>		84 589 933	80 110 810
Nettoförändringen av verkligt värde för finansiella tillgångar värderade till verkligt värde via resultaträkningen <i>Net change in fair value of financial assets at fair value through profit or loss</i>	4, 5	(25 359 383)	29 611 369
Summa förändring av verkligt värde via resultaträkningen <i>Total change in fair value through profit or loss</i>		(25 359 383)	29 611 369
Resultat före skatt <i>Profit before tax</i>		675 901	64 560 185
Skatt på årets resultat <i>Income tax</i>	13	25 212	(25 212)
Årets resultat <i>Net income for the period</i>		701 113	64 534 973

ALTOR FUND MANAGER AB

RAPPORT ÖVER TOTALRESULTAT
STATEMENT OF COMPREHENSIVE INCOME

KONCERNEN
GROUP

2022-01-01 2021-01-01
- 2022-12-31 - 2021-12-31
EUR EUR

Årets resultat
Net income for the period

701 113 64 534 973

Årets totalresultat
Total comprehensive income

701 113 64 534 973

2023101702521



ALTOR FUND MANAGER AB

BALANSRÄKNING
STATEMENT OF FINANCIAL POSITION

KONCERNEN
GROUP

	Noter Notes	2022-12-31 EUR	2021-12-31 EUR
TILLGÅNGAR ASSETS			
Finansiella anläggningstillgångar Financial assets			
Andelar i dotterföretag <i>Shares in subsidiaries</i>	5	65 823 057	81 426 428
Summa finansiella anläggningstillgångar Total financial assets		65 823 057	81 426 428
Kortfristiga fordringar Current assets			
Fordringar hos koncernföretag <i>Receivables from group companies</i>	14	11 315 323	15 646 080
Kundfordringar <i>Accounts receivable</i>	15	3 586 993	7 061 602
Övriga fordringar <i>Other receivables</i>	16	1 846 751	432 461
Förutbetalda kostnader och upplupna intäkter <i>Prepaid expenses and accrued income</i>	17	8 197 425	7 062 953
Kassa och bank <i>Cash and cash equivalents</i>	18	15 364 109	16 918 698
Summa kortfristiga fordringar Total current assets		40 310 601	47 121 794
Summa tillgångar Total assets		106 133 658	128 548 222

2023101702522



ALTOR FUND MANAGER AB

BALANSRÄKNING (FORTSÄTTNING)
STATEMENT OF FINANCIAL POSITION (CONTINUED)

KONCERNEN
GROUP

EGET KAPITAL SHAREHOLDERS' EQUITY	Noter Notes	2022-12-31 EUR	2021-12-31 EUR
Bundet eget kapital <i>Restricted equity</i>			
Aktiekapital <i>Share capital</i>		587 501	587 501
Fritt eget kapital <i>Unrestricted equity</i>			
Balanserad vinst <i>Retained earnings</i>		77 029 856	31 600 431
Årets resultat <i>Net income for the period</i>		701 113	64 534 973
Summa eget kapital <i>Total shareholders' equity</i>		78 318 470	96 722 905
SKULDER <i>LIABILITIES</i>			
Kortfristiga skulder <i>Current liabilities</i>			
Skulder hos koncernföretag <i>Liabilities from group companies</i>		3 514 388	0
Skatteskulder <i>Tax liability</i>	13	0	4 029
Förutbetalda intäkter <i>Deferred income</i>	19	9 983 287	13 197 134
Övriga kortfristiga skulder <i>Other current liabilities</i>	20	1 248 886	14 864 234
Leverantörsskulder <i>Accounts payable</i>	21	3 155 662	1 252 498
Upplupna kostnader <i>Accrued expenses</i>	22	9 912 966	2 507 420
Summa kortfristiga skulder <i>Total current liabilities</i>		27 815 188	31 825 317
Summa eget kapital och skulder <i>Total equity and liabilities</i>		106 133 658	128 548 222

2023101702523



ALTOR FUND MANAGER AB

FÖRÄNDRINGAR I EGET KAPITAL
STATEMENT OF CHANGES IN EQUITY

KONCERNEN
GROUP

	Bundet eget kapital <i>Restricted equity</i>	Fritt eget kapital <i>Unrestricted equity</i>		Summa eget kapital <i>Total shareholders' equity</i>
	Aktiekapital <i>Share capital</i>	Balanserad vinst <i>Retained earnings</i>	Årets resultat <i>Net income for the period</i>	
	EUR	EUR	EUR	EUR
Ingående balans per 2022-01-01 1 January 2022	587 501	31 600 431	64 534 973	96 722 905
Vinstdisposition <i>Appropriation of profits</i>	-	64 534 973	(64 534 973)	-
Aktieägartillskott <i>Shareholder contributions</i>	-	4 433 998	-	4 433 998
Utdelning <i>Dividends</i>	-	(23 539 546)	-	(23 539 546)
Årets totalresultat <i>Total comprehensive income for the period</i>	-	-	701 113	701 113
Utgående balans per 2022-12-31 Balance as at 31 December 2022	587 501	77 029 856	701 113	78 318 470
Ingående balans per 2021-01-01 1 January 2021	587 501	46 567 046	26 695 363	73 849 910
Vinstdisposition <i>Appropriation of profits</i>	-	26 695 363	(26 695 363)	-
Aktieägartillskott <i>Shareholder contributions</i>	-	457 884	-	457 884
Utdelning <i>Dividends</i>	-	(42 119 862)	-	(42 119 862)
Årets totalresultat <i>Total comprehensive income for the period</i>	-	-	64 534 973	64 534 973
Utgående balans per 2021-12-31 Balance as at 31 December 2021	587 501	31 600 431	64 534 973	96 722 905

Aktiekapitalet består av 587 501 stamaktier med kvotvärde 1 per aktie.
The share capital consists of 587,501 ordinary shares of 1 each.



ALTOR FUND MANAGER AB

KASSAFLÖDESANALYS
STATEMENT OF CASH FLOWSKONCERNEN
GROUP

		2022-01-01 - 2022-12-31	2021-01-01 - 2021-12-31
	Noter Notes	EUR	EUR
Kassaflöde från den löpande verksamheten			
Cash flows from operating activities			
Totalresultat		701 113	64 534 973
<i>Total comprehensive income</i>			
Justeringar för icke kassaflödespåverkande poster		25 359 383	(29 611 369)
<i>Adjustments for non-cash items</i>			
Summa kassaflöde från den löpande verksamheten före förändring av rörelsekapital		26 060 496	34 923 603
Total cash flow from operating activities before change in working capital			
Kassaflöde från förändringar i rörelsekapital			
Cash flow from changes in working capital			
Ökning/minskning av kortfristiga fordringar		5 256 604	(5 971 025)
<i>Increase/decrease in current receivables</i>			
Ökning/minskning av kortfristiga skulder		(4 010 128)	14 263 174
<i>Increase/decrease in current liabilities</i>			
Summa kassaflöde från den löpande verksamheten		27 306 972	43 215 753
Net cash flow from operating activities			
Kassaflöde från investeringsverksamheten			
Cash flow from investing activities			
Förvärv av finansiella tillgångar	5	(5 072)	-
<i>Purchase of financial assets</i>			
Försäljning av finansiella tillgångar	5	(4 547)	6 895 393
<i>Sale of financial assets</i>			
Lämnade aktieägartillskott	5	(9 746 392)	(13 818 093)
<i>Shareholder contributions paid</i>			
Summa kassaflöde från investeringsverksamheten		(9 756 011)	(6 922 700)
Net cash flow from investing activities			
Kassaflöde från finansieringsverksamheten			
Cash flow from financing activities			
Nyemission		-	-
<i>Share issue</i>			
Erhållna aktieägartillskott		4 433 998	457 884
<i>Shareholder contributions received</i>			
Utdelning		(23 539 546)	(42 119 862)
<i>Dividends</i>			
Summa kassaflöde från finansieringsverksamheten		(19 105 548)	(41 661 978)
Net cash flow from financing activities			

ALTOR FUND MANAGER AB

KASSAFLÖDESANALYS (FORTSÄTTNING)
STATEMENT OF CASH FLOWS (CONTINUED)

KONCERNEN
GROUP

	Noter Notes	2022-01-01 - 2022-12-31 EUR	2021-01-01 - 2021-12-31 EUR
Förändring likvida medel Net decrease/increase in cash and cash equivalents		(1 554 588)	(5 368 924)
Likvida medel vid räkenskapsårets början <i>Cash and cash equivalents at beginning of period</i>		16 918 698	22 287 622
Likvida medel vid räkenskapsårets slut Cash and cash equivalents at end of period		15 364 109	16 918 698
Justeringar för icke kassaflödespåverkande poster Adjustments for non-cash items			
Nettoförändringen av verkligt värde för finansiella tillgångar värderade till verkligt värde via resultaträkningen <i>Net change in fair value of financial assets at fair value through profit or loss</i>	5	25 359 383	(29 611 369)
Summa justeringar för icke kassaflödespåverkande poster		25 359 383	(29 611 369)
Total adjustments for non-cash items			

ALTOR FUND MANAGER AB

RESULTATRÄKNING
INCOME STATEMENTMODERBOLAGET
PARENT COMPANY

		2022-01-01 - 2022-12-31 EUR	2021-01-01 - 2021-12-31 EUR
	Noter Notes		
Nettoomsättning <i>Net sales</i>	6	14 922 483	9 345 597
Personalkostnader <i>Personnel expenses</i>	7, 8	(2 973 396)	(2 346 971)
Övriga externa kostnader <i>Other external expenses</i>	9, 10	(70 503 735)	(52 160 620)
Rörelseresultat Operating loss		(58 554 649)	(45 161 994)
Finansiella intäkter <i>Financial income</i>	11	85 666 518	80 447 349
Räntekostnader och liknande resultatposter <i>Interest expense and similar items</i>	12	(1 076 585)	(336 539)
Summa finansiella poster Total financial items		84 589 933	80 110 810
Nettoförändringen av verkligt värde för finansiella tillgångar värderade till verkligt värde via resultaträkningen <i>Net change in fair value of financial assets at fair value through profit or loss</i>	4, 5	(25 359 383)	29 611 369
Summa förändring av verkligt värde via resultaträkningen Total change in fair value through profit or loss		(25 359 383)	29 611 369
Resultat före skatt Profit before tax		675 901	64 560 185
Skatt på årets resultat <i>Income tax</i>	13	25 212	(25 212)
Årets resultat Net income for the period		701 113	64 534 973

ALTOR FUND MANAGER AB

RAPPORT ÖVER TOTALRESULTAT
STATEMENT OF COMPREHENSIVE INCOME

MODERBOLAGET
PARENT COMPANY

2022-01-01 2021-01-01
- 2022-12-31 - 2021-12-31
EUR EUR

Årets resultat
Net income for the period

701 113 64 534 973

Årets totalresultat
Total comprehensive income

701 113 64 534 973

2023101702528



ALTOR FUND MANAGER AB

BALANSRÄKNING
STATEMENT OF FINANCIAL POSITION

MODERBOLAGET
PARENT COMPANY

	Noter Notes	2022-12-31 EUR	2021-12-31 EUR
TILLGÅNGAR ASSETS			
Finansiella anläggningstillgångar Financial assets			
Andelar i dotterföretag <i>Shares in subsidiaries</i>	5	65 823 057	81 426 428
Summa finansiella anläggningstillgångar Total financial assets		65 823 057	81 426 428
Kortfristiga fordringar Current assets			
Fordringar hos koncernföretag <i>Receivables from group companies</i>	14	11 315 323	15 646 080
Kundfordringar <i>Accounts receivable</i>	15	3 586 993	7 061 602
Övriga fordringar <i>Other receivables</i>	16	1 846 751	432 461
Förutbetalda kostnader och upplupna intäkter <i>Prepaid expenses and accrued income</i>	17	8 197 425	7 062 953
Kassa och bank <i>Cash and cash equivalents</i>	18	15 364 109	16 918 698
Summa kortfristiga fordringar Total current assets		40 310 601	47 121 794
Summa tillgångar Total assets		106 133 658	128 548 222

2023101702529



ALTOR FUND MANAGER AB

BALANSRÄKNING (FORTSÄTTNING)
STATEMENT OF FINANCIAL POSITION (CONTINUED)

MODERBOLAGET
PARENT COMPANY

EGET KAPITAL SHAREHOLDERS' EQUITY	Noter Notes	2022-12-31 EUR	2021-12-31 EUR
Bundet eget kapital <i>Restricted equity</i>			
Aktiekapital <i>Share capital</i>		587 501	587 501
Fritt eget kapital <i>Unrestricted equity</i>			
Balanserad vinst <i>Retained earnings</i>		77 029 856	31 600 431
Årets resultat <i>Net income for the period</i>		701 113	64 534 973
Summa eget kapital <i>Total shareholders' equity</i>		78 318 470	96 722 905
SKULDER <i>LIABILITIES</i>			
Kortfristiga skulder <i>Current liabilities</i>			
Skulder hos koncernföretag <i>Liabilities from group companies</i>		3 514 388	0
Skatteskulder <i>Tax liability</i>	13	0	4 029
Förutbetalda intäkter <i>Deferred income</i>	19	9 983 287	13 197 134
Övriga kortfristiga skulder <i>Other current liabilities</i>	20	1 248 886	14 864 234
Leverantörsskulder <i>Accounts payable</i>	21	3 155 662	1 252 498
Upplupna kostnader <i>Accrued expenses</i>	22	9 912 966	2 507 420
Summa kortfristiga skulder <i>Total current liabilities</i>		27 815 188	31 825 317
Summa eget kapital och skulder <i>Total equity and liabilities</i>		106 133 658	128 548 222

2023101702530



ALTOR FUND MANAGER AB

FÖRÄNDRINGAR I EGET KAPITAL
STATEMENT OF CHANGES IN EQUITY

MODERBOLAGET
PARENT COMPANY

	Bundet eget kapital <i>Restricted equity</i>	Fritt eget kapital <i>Unrestricted equity</i>		Summa eget kapital <i>Total shareholders' equity</i>
	Aktiekapital <i>Share capital</i> EUR	Balanserad vinst <i>Retained earnings</i> EUR	Årets resultat <i>Net income for the period</i> EUR	EUR
Ingående balans per 2022-01-01 1 January 2022	587 501	31 600 431	64 534 973	96 722 905
Vinstdisposition <i>Appropriation of profits</i>	-	64 534 973	(64 534 973)	-
Aktieägartillskott <i>Shareholder contributions</i>	-	4 433 998	-	4 433 998
Utdelning <i>Dividends</i>	-	(23 539 546)	-	(23 539 546)
Årets totalresultat <i>Total comprehensive income for the period</i>	-	-	701 113	701 113
Utgående balans per 2022-12-31 Balance as at 31 December 2022	587 501	77 029 856	701 113	78 318 470
Ingående balans per 2021-01-01 1 January 2021	587 501	46 567 046	26 695 363	73 849 910
Vinstdisposition <i>Appropriation of profits</i>	-	26 695 363	(26 695 363)	-
Aktieägartillskott <i>Shareholder contributions</i>	-	457 884	-	457 884
Utdelning <i>Dividends</i>	-	(42 119 862)	-	(42 119 862)
Årets totalresultat <i>Total comprehensive income for the period</i>	-	-	64 534 973	64 534 973
Utgående balans per 2021-12-31 Balance as at 31 December 2021	587 501	31 600 431	64 534 973	96 722 905

Aktiekapitalet består av 587 501 stamaktier med kvotvärde 1 per aktie.
The share capital consists of 587,501 ordinary shares of 1 each.



ALTOR FUND MANAGER AB

KASSAFLÖDESANALYS
STATEMENT OF CASH FLOWSMODERBOLAGET
PARENT COMPANY

		2022-01-01 - 2022-12-31 EUR	2021-01-01 - 2021-12-31 EUR
	Noter Notes		
Kassaflöde från den löpande verksamheten Cash flows from operating activities			
Totalresultat <i>Total comprehensive income</i>		701 113	64 534 973
Justeringar för icke kassaflödespåverkande poster <i>Adjustments for non-cash items</i>		25 359 383	(29 611 369)
Summa kassaflöde från den löpande verksamheten före förändring av rörelsekapital Total cash flow from operating activities before change in working capital		26 060 496	34 923 603
Kassaflöde från förändringar i rörelsekapital Cash flow from changes in working capital			
Ökning/minskning av kortfristiga fordringar <i>Increase/decrease in current receivables</i>		5 256 604	(5 971 025)
Ökning/minskning av kortfristiga skulder <i>Increase/decrease in current liabilities</i>		(4 010 128)	14 263 174
Summa kassaflöde från den löpande verksamheten Net cash flow from operating activities		27 306 972	43 215 753
Kassaflöde från investeringsverksamheten Cash flow from investing activities			
Förvärv av finansiella tillgångar <i>Purchase of financial assets</i>	5	(5 072)	-
Försäljning av finansiella tillgångar <i>Sale of financial assets</i>	5	(4 547)	6 895 393
Lämnade aktieägartillskott <i>Shareholder contributions paid</i>	5	(9 746 392)	(13 818 093)
Summa kassaflöde från investeringsverksamheten Net cash flow from investing activities		(9 756 011)	(6 922 700)
Kassaflöde från finansieringsverksamheten Cash flow from financing activities			
Nyemission <i>Share issue</i>		-	-
Erhållna aktieägartillskott <i>Shareholder contributions received</i>		4 433 998	457 884
Utdelning <i>Dividends</i>		(23 539 546)	(42 119 862)
Summa kassaflöde från finansieringsverksamheten Net cash flow from financing activities		(19 105 548)	(41 661 978)

ALTOR FUND MANAGER AB

KASSAFLÖDESANALYS (FORTSÄTTNING)
STATEMENT OF CASH FLOWS (CONTINUED)

MODERBOLAGET
PARENT COMPANY

	Noter Notes	2022-01-01 - 2022-12-31 EUR	2021-01-01 - 2021-12-31 EUR
Förändring likvida medel Net decrease/increase in cash and cash equivalents		(1 554 588)	(5 368 924)
Likvida medel vid räkenskapsårets början <i>Cash and cash equivalents at beginning of period</i>		16 918 698	22 287 622
Likvida medel vid räkenskapsårets slut Cash and cash equivalents at end of period		<u>15 364 109</u>	<u>16 918 698</u>
Justeringar för icke kassaflödespåverkande poster Adjustments for non-cash items			
Nettoförändringen av verkligt värde för finansiella tillgångar värderade till verkligt värde via resultaträkningen <i>Net change in fair value of financial assets at fair value through profit or loss</i>	5	25 359 383	(29 611 369)
Summa justeringar för icke kassaflödespåverkande poster		<u>25 359 383</u>	<u>(29 611 369)</u>
Total adjustments for non-cash items		<u>25 359 383</u>	<u>(29 611 369)</u>

2023101702533



TILLÄGGSUPPLYSNINGAR
NOTES TO THE FINANCIAL STATEMENTS

Koncernen består av moderbolaget och dess majoritetsägda dotterbolag Altor Fund IV (No.1) AB, Altor Fund IV (No.2) AB, Altor Fund V (No.1) AB, Altor Fund V (No.2) AB, Altor Fund VI (No.1) AB och Altor Fund VI (No.2) AB. Samtliga tilläggsupplysningar avser både moderbolaget och koncernen om inte annat direkt framgår.

The Group consists of the parent company and the majority owned subsidiaries Altor Fund IV (No.1) AB, Altor Fund IV (No.2) AB, Altor Fund V (No.1) AB, Altor Fund V (No.2) AB, Altor Fund VI (No.1) AB and Altor Fund VI (No.2) AB. All disclosures relate to both the parent company and the Group unless otherwise is stated.

1. **Sammanfattning av väsentliga redovisningsprinciper**
Summary of significant accounting policies

Altor Fund Manager AB (organisationsnummer 556962-9149, Stockholm, Sverige), upprättar koncernredovisning i enlighet med av EU godkända International Financial Reporting Standards (IFRS) med tillämpning av RFR 1. Altor Fund Manager AB bedöms uppfylla kriterierna för ett investmentföretag enligt definitionen i IFRS 10 Koncernredovisning och eftersom samtliga dotterbolag anses utgöra investeringar (portföljbolag) konsolideras de därmed inte utan andelarna värderas i stället till verkligt värde via koncernens resultaträkning. Årsredovisningen för bolaget har upprättats i enlighet med Årsredovisningslagen med tillämpning av RFR 2. Nedan följer en sammanställning av bolagets väsentliga redovisningsprinciper.

Altor Fund Manager AB (Corporate Identity Number 556962-9149, Stockholm, Sweden), prepares group consolidated financial statements in conformity with International Financial Reporting Standards (IFRS) as adopted by the EU and with application of RFR 1. Altor Fund Manager AB is assessed to qualify as an investment company according to the IFRS 10 definition related to Group accounting and consolidation. Since all subsidiaries to the funds are related to investments (portfolio companies) no consolidation is made. Instead the shares in these portfolio companies are booked at fair value through the income statement for the Group. The annual report for the Company has been prepared in accordance with the Swedish Annual Accounts Act and with application of RFR 2. A summary of the principal accounting policies has been set out below.

(a) **Grund för upprättande**
Basis of preparation

Årsredovisningen är baserad på historiska anskaffningsvärden förutom för vissa finansiella tillgångar och skulder som redovisas till verkliga värden i resultaträkningen.

The Financial Statement is based on historical acquisition values except for certain financial assets and liabilities that are reported at fair value in the income statement.

Upprättandet av årsredovisning kräver användande av redovisningsmässiga uppskattningar. Det kräver även att ledningen gör bedömningar vid tillämpningen av redovisningsprinciper. De områden som innefattar en hög grad av bedömningar, är komplexa eller där antaganden och uppskattningar är av väsentlig betydelse för bokslutet, anges i not 3.

The preparation of the Financial Statement requires the use of accounting estimates. It also requires management to exercise its judgment in the process of applying the accounting policies. The areas involving a higher degree of judgment or complexity, or areas where assumptions and estimates are significant to the Financial Statements, are disclosed in note 3.

(b) **Tillämpning av IFRS 9 Finansiella instrument**
Application of IFRS 9 Financial Instruments

Bolaget har sedan 1/1-2017 tillämpat IFRS 9 vilket innebär att långfristiga skulder värderas till verkligt värde då storleken på dessa är kopplade till värdeutvecklingen på investeringarna. Eventuella transaktionskostnader hänförliga till upptagandet av dessa skulder kostnadsförs i den period de uppstår.

From January 1, 2017, the company has applied IFRS 9. Therefore long-term liabilities are valued at fair value through profit and loss, as the value of these is linked to the value of the investments. Any transaction costs attributable to the admission of these liabilities are expensed in the period in which they arise.

1. Sammanfattning av väsentliga redovisningsprinciper (fortsättning)
Summary of significant accounting policies (continued)

(c) Omräkning av utländsk valuta
Foreign currency translation

Funktionell valuta och rapporteringsvaluta
Functional and presentation currency

Poster som ingår i bolagets bokslut är värderade i den valuta i den primära ekonomiska miljö där bolaget är verksamt (den "funktionella valutan"), vilket är EUR.

Items included in the company's financial statements are valued in the currency of the primary economic environment in which the company operates (the "functional currency"), which is EUR.

Bolagets rapporteringsvaluta är EUR.

The company's reporting currency is EUR.

Transaktioner och balansposter
Transactions and balances

Transaktioner i utländsk valuta omräknas till den funktionella valutan enligt transaktionsdagens valutakurs. Valutakursvinster och förluster som uppkommer vid betalning av sådana transaktioner och vid omräkning till balansdagens valutakurser av monetära tillgångar och skulder i utländsk valuta redovisas i resultaträkningen.

Transactions in foreign currency are translated to the functional currency at the exchange rate at the transaction date. Exchange rate gains and losses arising from the payment of such transactions and on translation at the closing date exchange rates of monetary assets and liabilities in foreign currency are recognised in the income statement.

Icke-monetära poster som värderas till verkligt värde och är denominerade i utländsk valuta omräknas till valutakursen vid den tidpunkt då det verkliga värdet fastställdes. Icke-monetära poster som värderas till historiskt anskaffningsvärde i en utländsk valuta omräknas inte.

Non-monetary items that are valued at fair value and denominated in foreign currency are translated at the exchange rate at the time the fair value was determined. Non-monetary items that are valued at historical cost in a foreign currency are not recalculated.

1. Sammanfattning av väsentliga redovisningsprinciper (fortsättning)
Summary of significant accounting policies (continued)

(d) **Intäktsredovisning**
Recognition of revenue

Vinster och förluster till följd av förändringar i verkligt värde på finansiella tillgångar och skulder som redovisas till verkligt värde redovisas i resultaträkningen i den period de uppkommer. Realiserade vinster och förluster från försäljning av finansiella tillgångar redovisas i resultaträkningen under det år de uppkommer.

Gains and losses resulting from changes in the fair value of financial assets and liabilities recognized at fair value are reported in the income statement in the period they arise. Realized gains and losses on the sale of financial assets are reported in the income statement in the year in which they arise.

Ränta på bankkonto periodiseras på daglig basis baserat på effektiv ränta.
Interest on bank account is accrued on a daily basis based on effective interest rate.

(e) **Koncernredovisning**
Consolidated financial statements

Altor Fund Manager AB bedöms uppfylla kriterierna för ett investmentföretag enligt definitionen i IFRS 10 Koncernredovisning och eftersom samtliga dotterbolag anses utgöra investeringar (portföljbolag) konsolideras de därmed inte utan andelarna värderas istället till verkligt värde via koncernens resultaträkningen.

Altor Fund Manager AB is deemed to meet the criteria for an Investment Entity, as defined in IFRS 10 Consolidated Financial Statements, and since all subsidiaries constitute investments (portfolio companies), they are not consolidated. Shares in subsidiaries are instead valued at fair value through profit or loss.

(f) **Finansiella anläggningstillgångar**
Financial assets

Klassificering
Classification

Bolaget klassificerar finansiella tillgångar baserat på både bolagets affärsmodell för hantering av dessa finansiella tillgångar och de avtalsenliga kassaflödena från den finansiella tillgången. Portföljen av finansiella tillgångar hanteras och utvärderas primärt baserat på det verkliga värdet.

The company classifies financial assets based on both the company's business model for managing these financial assets and the contractual cash flows from the financial asset. The portfolio of financial assets is managed and evaluated primarily based on fair value.

Bolaget är primärt fokuserade på information avseende verkligt värde och använder informationen för att bedöma tillgångens utveckling och för att fatta beslut avseende dessa tillgångar. Alla investeringar i eget kapital instrument, inklusive aktier i dotterbolag och andra investeringar har således värderats till verkligt värde via resultaträkningen ("FVTPL").

The company is primarily focused on fair value information and uses the information to assess the assets development and to make decisions regarding these assets. All investments in equity instruments, including shares in subsidiaries and other investments, are valued at fair value through profit or loss ("FVTPL").

Att erhålla avtalsenliga kassaflöden avseende fordringar och likvida medel är temporär för att uppnå bolagets övergripande affärsmodell och värderas därför till upplupet anskaffningsvärde.

Obtaining contractual cash flows in respect of receivables and cash and cash equivalents is temporary to achieve the company's overall business model and is therefore valued at accrued acquisition value.

1. Sammanfattning av väsentliga redovisningsprinciper (fortsättning)
Summary of significant accounting policies (continued)

(f) Finansiella anläggningstillgångar (fortsättning)
Financial assets (continued)

Redovisning, borttagande från balansräkningen och värdering
Recognition, derecognition and measurement

Köp och försäljning av finansiella tillgångar redovisas på handelsdagen, dagen då bolaget förbinder sig att köpa eller sälja den finansiella tillgången. Finansiella tillgångar värderade till verkligt värde via resultaträkningen är initialt redovisade till verkligt värde och transaktionskostnaderna kostnadsförs i totalresultatet när de uppkommer.

Purchases and sales of financial assets are reported on the trading date, the day when the company undertakes to buy or sell the financial asset. Financial assets measured at fair value through profit or loss are initially reported at fair value and transaction costs are expensed in comprehensive income when they arise.

Finansiella tillgångar tas bort från balansräkningen när rätten till avtalsenliga kassaflöden från den finansiella tillgången upphör eller när bolaget har överfört all risk och nytta tillgången medför till annan part.

Financial assets are derecognised when the right to contractual cash flow from the financial asset ceases or when the company has transferred all risk and benefit the asset entails to another party.

I efterföljande perioder efter den initiala redovisningen, redovisas tillgångar värderade till verkligt värde via resultaträkningen till verkligt värde.

In subsequent periods after initial recognition, assets measured at fair value through profit or loss are reported at fair value.

(g) Bedömning av verkligt värde
Fair value estimation

Bolaget har tillämpat "Förbättringar i upplysningar om Finansiella instrument (ändringar i IFRS 7 Finansiella instrument: Upplysningar)". Denna ändring inför upplysningar i form av ett hierarkiskt ramverk som prioriterar och rankar nivån på hur marknadspriset kan observeras vid mätning av investeringar till verkligt värde. Marknadsprisets observerbarhet påverkas av ett antal faktorer, bland annat typ av investering och egenskaper som är specifika för investeringen. Placeringar med lättillgängliga noterade priser eller för vilka verkligt värde kan mätas från aktivt noterade priser kommer att ha en högre grad av observerbarhet och en mindre grad av bedömning vid värdering till verkligt värde.

The Company has applied "Improving Disclosures about Financial Instruments (Amendments to IFRS 7 Financial Instruments: Disclosures)". This amendment establishes a hierarchical disclosure framework which prioritises and ranks the level of market price observability used in measuring investments at fair value. Market price observability is impacted by a number of factors, including the type of investment and the characteristics specific to the investment. Investments with readily available quoted prices or for which fair value can be measured from actively quoted prices generally will have a higher degree of market price observability and a lesser degree of judgment used in measuring fair value.

TILLÄGGSUPPLYSNINGAR (FORTSÄTTNING)
NOTES TO THE FINANCIAL STATEMENTS (CONTINUED)

1. Sammanfattning av väsentliga redovisningsprinciper (fortsättning)
Summary of significant accounting policies (continued)

(g) Bedömning av verkligt värde (fortsättning)
Fair value estimation (continued)

Investeringar som redovisas till verkligt värde klassificeras och redovisas i följande kategorier;
Investments measured and reported at fair value are classified and disclosed in the following categories;

Nivå 1
Ett ojusterat noterat pris på en aktiv marknad är det mest tillförlitliga bevis för verkligt värde och används för att mäta verkligt värde när det finns tillgängligt. Bolaget kommer inte att justera det noterade priset för dessa investeringar.

Level 1
An unadjusted quoted price in an active market provides the most reliable evidence of fair value and is used to measure fair value whenever available. The Company will not adjust the quoted price for these investments.

Nivå 2
Indata är annat än ojusterade noterade priser på aktiva marknader som antingen direkt eller indirekt går att observera per balansdagen. Verkligt värde bestäms genom användning av modeller eller andra värderingsmetoder.

Level 2
Inputs are other than unadjusted quoted prices in active markets, which are either directly or indirectly observable as of the reporting date, and fair value is determined through the use of models or other valuation methodologies.

Nivå 3
Indata är icke observerbara för investeringen och omfattar situationer där det finns lite, om någon, marknadsaktivitet för investeringen. Indata till fastställandet av verkligt värde kräver betydande bedömningar eller uppskattningar av ledningen.

Level 3
Inputs are unobservable for the investment and include situations where there is little, if any, market activity for the investment. The inputs into the determination of fair value require significant management judgment or estimation.

På grund av den inneboende osäkerheten i värderingsprocessen kan det redovisade verkliga värdet skilja sig väsentligt från det värde som uppnås om investeringar säljs i en normal försäljningsprocess.

Because of the inherent uncertainty of the valuation process, the fair value may differ materially from the actual value that would be realised if such investments were sold as part of a standard sales process.

TILLÄGGSUPPLYSNINGAR (FORTSÄTTNING)
NOTES TO THE FINANCIAL STATEMENTS (CONTINUED)

1. Sammanfattning av väsentliga redovisningsprinciper (fortsättning)
Summary of significant accounting policies (continued)

(g) Bedömning av verkligt värde (fortsättning)
Fair value estimation (continued)

Bolaget investerar främst i finansiella instrument som inte handlas på en aktiv marknad. Följaktligen är värderingen av investeringarna föremål för en viss grad av bedömning. Bolaget har fastställt i sin investeringspolicy att investeringar ska värderas till verkligt värde via resultaträkningen, vilket anses vara den mest lämpliga principen för den typ av tillgångar som bolaget innehar. Det verkliga värdet fastställs genom att använda vedertagna värderingstekniker. Bolaget har tillämpat principen om värdering till verkligt värde med hjälp av olika värderingsmetoder och har vid varje balansdag gjort antaganden baserade på rådande marknadsförhållanden.

The Company invests primarily in financial instruments that are not traded in an active market. Consequently, the valuation of investments is subject to a degree of judgment. The Company has adopted an investment policy of fair value through profit or loss which was considered appropriate for the nature of the assets held. The fair value is determined by using valuation techniques. The Company has applied the fair valuation principle to its investments using a variety of methods and has made assumptions that are based on market conditions existing at each Statement of Financial Position date.

Bolaget ska redovisa överföringar mellan nivåerna i verkligt värde hierarkin vid utgången av rapportperioden då de uppstår. Bolagets känslighet för en 10% ökning eller minskning av bedömt verkligt värde skulle vara +/- 6 582 306 EUR (2021: 8 142 643 EUR).

The Company shall recognise transfers between the levels of the fair value hierarchy at the end of the reporting period in which they occur. The Company's sensitivity to a 10% increase or decrease in estimated fair value would be €6,582,306 (2021: €8,142,643).

(h) Nedskrivning finansiella tillgångar som värderas till upplupet anskaffningsvärde
Impairment of financial assets valued at amortised cost

Bolaget redovisar förväntade kreditförluster för fordringar som värderas till upplupet anskaffningsvärde. Den förväntade kreditförlusten på finansiella tillgångar uppskattas genom en matris baserat på bolagets historiska kreditförlust, justerat för faktorer specifika för motparten, generella ekonomiska variabler, prognoser avseende den ekonomiska utvecklingen samt hänsyn till pengars tidsvärde när så är tillämpligt.

The company reports expected loan losses on receivables that are measured at amortised cost. The expected loan loss on financial assets is estimated by a matrix based on the company's historical credit loss, adjusted for counterparty specifics, general economic variables, economic development forecasts and the time value of money as applicable.

ALTOR FUND MANAGER AB
TILLÄGGSUPPLYSNINGAR (FORTSÄTTNING)
NOTES TO THE FINANCIAL STATEMENTS (CONTINUED)

2023101702540

1. Sammanfattning av väsentliga redovisningsprinciper (fortsättning)
Summary of significant accounting policies (continued)

(i) **Finansiella skulder**
Financial liabilities

Bolagets finansiella skulder avser långfristiga skulder (kapitalandelslån) vilka värderas till verkligt värde via resultaträkningen, kortfristiga skulder och vissa upplupna kostnader som redovisas till upplupet anskaffningsvärde.

The company's financial liabilities relate to long-term liabilities (debentures), which are measured at fair value through profit or loss, current liabilities and certain accrued expenses are recognized at amortised cost.

Skuldinstrument utfärdat av bolaget klassificeras som finansiella skulder beroende på avtalets karaktär och definitionen av finansiell skuld.

Debt instruments issued by the company are classified as financial liabilities depending on the nature of the agreement and the definition of financial debt.

Redovisning, borttagande från balansräkningen och värdering
Recognition, derecognition and measurement

Finansiella skulder värderade till verkligt värde genom resultaträkningen redovisas initialt till verkligt värde med transaktionskostnaderna redovisade i totalresultatet.

Financial liabilities measured at fair value through profit or loss are initially recognized at fair value with transaction costs reported in comprehensive income.

Finansiella skulder tas bort från balansräkningen när bolagets kontraktuella åtaganden upphör eller när den förfaller.

Financial liabilities are derecognised when the company's contractual commitments cease or when it expires.

(j) **Koncernbidrag**
Group contributions

Koncernbidrag redovisas enligt huvudregeln. Erhållna koncernbidrag från dotterföretag redovisas som finansiell intäkt. Lämnade koncernbidrag från moderföretag till dotterföretag redovisas som ökning av andelar i koncernföretag.

Group contributions are reported according to the general rule. Group contributions received from subsidiaries are reported as financial income. Group contributions paid from parent companies to subsidiaries are recognized as an increase in participations in Group companies.



TILLÄGGSUPPLYSNINGAR (FORTSÄTTNING)
NOTES TO THE FINANCIAL STATEMENTS (CONTINUED)

1. Sammanfattning av väsentliga redovisningsprinciper (fortsättning)
Summary of significant accounting policies (continued)

(k) Likvida medel
Cash and cash equivalents

Likvida medel består av kassa, inlåning i bank och andra kortfristiga likvida placeringar med en löptid på tre månader eller mindre.

Cash and cash equivalents consist of cash, bank deposits and other short-term liquid investments with a maturity of three months or less.

(l) Inkomstskatt
Income tax

Skattekostnad för perioden avser summan av aktuell skatt och uppskjuten skatt.

Tax expense for the period refers to the sum of current tax and deferred tax.

Aktuell och uppskjuten skatt redovisas i resultaträkningen, utom i den mån den hänför sig till poster som redovisas i övrigt totalresultat eller direkt i eget kapital. I dessa fall redovisas skatten i övrigt totalresultat eller direkt i eget kapital.

Current and deferred tax is recognized in the income statement, except to the extent that it relates to items recognized in other comprehensive income or directly in equity. In these cases, tax is reported in other comprehensive income or directly in equity.

Uppskjuten skatt avseende skattemässiga underskott redovisas i den omfattning det är troligt att de kommer kunna nyttjas mot framtida skattemässiga överskott.

Deferred tax relating to tax losses is reported to the extent that it is likely that they will be utilized against future taxable surpluses.

(m) Fortsatt drift
Going concern

Styrelsen har bedömt att bolaget har tillräckliga finansiella resurser för att uppfylla sina skyldigheter när de förfaller och att fortsätta sin operativa drift under överskådlig framtid.

The Board has assessed that the company has sufficient financial resources to meet its obligations when they expire and to continue their operational operations in the foreseeable future.

Baserat på ovanstående fortsatt drift-analys anser styrelsen att det är lämpligt att bolaget antar principen om fortsatt drift vid upprättandet av årsredovisningen.

Based on the above continued operating analysis, the Board considers that it is appropriate that the company adopts the principle of continued operation in preparing the financial statement.

TILLÄGGSUPPLYSNINGAR (FORTSÄTTNING)
NOTES TO THE FINANCIAL STATEMENTS (CONTINUED)

2023101702542

2. **Finansiell riskhantering**
Financial risk management

Bolaget strävar efter att skapa långsiktig kapitaltillväxt främst genom privat förhandlade aktie- och aktierelaterade placeringar i företag baserade, eller som har sitt säte eller sin huvudsakliga verksamhet, i Norden och Centraleuropa.

The Company aims to generate long-term capital appreciation primarily through privately negotiated equity and equity-related investments in companies based, or having their registered office or principal place of business in the Nordic and Central Europe region.

Bolaget är utsatt för likviditetsrisk, marknadsprisrisk, ränterisk, kreditrisk och valutarisk till följd av de finansiella instrument som det innehåller. Bolagets riskhanteringspolicy för att hantera dessa risker beskrivs nedan. Bolaget är även indirekt utsatt för finansiella risker genom de investeringar som ägs av dotterföretagen ("Fonderna"), vilka värderas till verkligt värde via resultaträkningen. Se årsredovisningarna för Altor Fund IV (No. 1) AB, Altor Fund IV (No. 2) AB, Altor Fund V (No. 1) AB, Altor Fund V (No. 2) AB, Altor Fund VI (No. 1) AB och Altor Fund VI (No. 2) AB för en detaljerad beskrivning av de finansiella riskerna i Fonderna.

The Company is exposed to liquidity risk, market price risk, interest rate risk, credit risk, and currency risk arising from the financial instruments it holds. The risk management policies employed by the Company to manage these risks are discussed below. The Company is also indirectly exposed to financial risks through the investments made by its subsidiaries (the "Funds"), which are measured at fair value through profit and loss. Please refer to the annual reports for Altor Fund IV (No. 1) AB, Altor Fund IV (No. 2) AB, Altor Fund V (No. 1) AB, Altor Fund V (No. 2) AB, Altor Fund VI (No. 1) AB and Altor Fund VI (No. 2) AB for a more detailed description of the financial risks of the Funds.

(a) **Likviditetsrisk**
Liquidity risk

Likviditetsrisken avseende skulder som uppkommer i den normala affärsverksamheten hanteras genom kapitalandelslån och aktieägartillskott från investerarna i Fonderna, vilka i sin tur kan delas ut till Fondförvaltaren i enlighet med kapitalandelslåneavtalet.

The liquidity risk relating to liabilities arising in the normal course of business is managed through requests for debenture loans and shareholder contributions from investors in the Funds.

(b) **Marknadsprisrisk**
Market price risk

Marknadsprisrisk är risken att verkligt värde eller framtida kassaflöden avseende ett finansiellt instrument varierar på grund av förändringar i marknadspriser (annat än de som följer av ränterisk eller valutarisk) oavsett om förändringarna orsakas av faktorer som är specifika för det enskilda finansiella instrumentet, dess utfärdande eller faktorer som påverkar liknande finansiella instrument som handlas på marknaden.

Market price risk is the risk that the fair value or future cash flows of a financial instrument will fluctuate because of changes in market prices (other than those arising from interest rate risk or currency risk) whether those changes are caused by factors specific to the individual financial instrument or its issue, or factors affecting similar financial instruments traded in the market.

TILLÄGGSUPPLYSNINGAR (FORTSÄTTNING)
 NOTES TO THE FINANCIAL STATEMENTS (CONTINUED)

2023101702543

2. Finansiell riskhantering (fortsättning)
Financial risk management (continued)

(b) Marknadsprisrisk (fortsättning)
Market price risk (continued)

Bolaget är exponerat för marknadsprisrisk genom sitt innehav i dotterföretag, vilka värderas till verkligt värde via resultaträkningen. Bolagets aktierelaterade investeringar är känsliga för marknadsprisrisk till följd av osäkerhet om framtida värden avseende investeringarna. Bolagets investeringsrådgivare förser Fondförvaltaren med investeringsrekommendationer som överensstämmer med bolagets mål. Bolagets styrelse granskar dessa rekommendationer innan investeringsbeslut genomförs.

The Company is exposed to market price risk in its investments in subsidiaries, which are measured at fair value through profit and loss. The Fund's investments in unlisted equity securities are susceptible to market price risk arising from uncertainties about future values of the investment securities. The Investment Advisory Committee of the Fund Manager provides the Fund Manager with investment recommendations that are consistent with the Fund's objectives. The Board of Directors of the Fund Manager reviews these recommendations before the investment decisions are implemented.

Finansiella skulder värderade till verkligt värde via resultaträkningen är inte föremål för marknadsprisrisk.

The financial liabilities at FVTPL are not subject to market price risk.

Fondernas riskexponering avseende marknadspris hanteras genom ett antal investeringsrestriktioner som beskrivs i kapitalandelslåneavtalet. Restriktionerna inkluderar begränsningar av storleken på de enskilda investeringarna.

The Fund's market price risk exposure is managed through a series of investment restrictions, including limitations on size of individual investments, as detailed in the Debenture Holders Agreements.

Den 31 december 2022 var den totala marknadsexponeringen följande:
 At 31 December 2022, the overall market exposure was as follows:

	2022-12-31
	Verkligt värde
	Fair Value
	EUR
Finansiella tillgångar värderade till verkligt värde via resultaträkningen <i>Financial assets designated at fair value through profit or loss</i>	65 823 057
	65 823 057



TILLÄGGSUPPLYSNINGAR (FORTSÄTTNING)
 NOTES TO THE FINANCIAL STATEMENTS (CONTINUED)

2023101702544

2. Finansiell riskhantering (fortsättning)
Financial risk management (continued)

(b) Marknadsprisrisk (fortsättning)
Market price risk (continued)

2021-12-31

Verkligt värde
Fair Value
 EUR

Finansiella tillgångar värderade till
 verkligt värde via resultaträkningen
*Financial assets designated at fair value
 through profit or loss*

81 426 428

Bolagets investeringar följs upp kvartalsvis av bolagets investeringsrådgivningskommitté och granskas av styrelsen.

The Company's investments are monitored on a quarterly basis by the Investment Advisory Committee and reviewed by the Board.

Bolagets känslighet för en ökning eller minskning av marknadspriserna med 10% (förutsatt att alla andra variabler är konstanta) skulle vara +/- 6 582 306 EUR (31 december 2021: +/- 8 142 643 EUR). Ett positivt tal indikerar en ökning av nettotillgångar där marknadspriset på de aktuella finansiella instrumenten ökar och ett negativt tal indikerar en minskning där marknadspriset på de aktuella finansiella instrumentet minskar.

The Company's sensitivity to a 10% increase or decrease in the market prices (keeping all other variables constant) would be €6,582,306/(€6,582,306) (31 December 2021: €8,142,643/(€8,142,643)). A positive number indicates an increase in net assets where the market price of the relevant financial instrument increases and a negative number indicates a decrease where the market price of the relevant financial instrument decreases.

(c) Ränterisk
Interest rate risk

Ränterisk är risken för att det verkliga värdet av framtida kassaflöden från ett finansiellt instrument varierar på grund av förändringar i marknadsräntor.

Interest rate risk is the risk that the fair value of future cash flows of a financial instrument will fluctuate because of changes in market interest rates.



TILLÄGGSUPPLYSNINGAR (FORTSÄTTNING)
NOTES TO THE FINANCIAL STATEMENTS (CONTINUED)

2. Finansiell riskhantering (fortsättning)
Financial risk management (continued)

(c) Ränterisk (fortsättning)
Interest rate risk (continued)

Utöver bankmedel är bolagets finansiella tillgångar och skulder icke räntebärande. Därmed är bolaget inte föremål för betydande risk till följd av fluktuationer i marknadsräntor.

Other than cash balances the Company's financial assets and liabilities are non-interest bearing; as a result the Company is not subject to significant amounts of risk due to fluctuations in the prevailing levels of market interest rates.

Följaktligen har inte någon känslighetsanalys för ränterisk upprättats.

Accordingly, a sensitivity analysis for interest rate risk has not been prepared.

(d) Kreditrisk
Credit risk

Likvida medel har deponerats hos Swedbank AB (publ), som har en kreditvärdighet på A3 (Moody's).

Cash and cash equivalents have been deposited with Swedbank AB (publ) which has a credit rating of A3 (Moody's).

(e) Valutarisk
Currency risk

Valutarisk är risken för att verkligt värde på eller framtida kassaflöden från ett finansiellt instrument varierar på grund av förändringar i valutakurser.

Currency risk is the risk that the fair value or future cash flows of a financial instrument will fluctuate because of changes in foreign exchange rates.

Bolaget har tillgångar och skulder i annan valuta än EUR, vilket är den funktionella valutan. Bolaget är därmed exponerat för valutarisker eftersom värdet av de tillgångar som är denominerade i andra valutor fluktuerar på grund av förändringar i valutakurser.

The Company has assets and liabilities denominated in currencies other than the EUR, the functional currency. The Company is therefore exposed to currency risk, as the value of the assets denominated in other currencies will fluctuate due to changes in exchange rates.

TILLÄGGSUPPLYSNINGAR (FORTSÄTTNING)
 NOTES TO THE FINANCIAL STATEMENTS (CONTINUED)

2. Finansiell riskhantering (fortsättning)
 Financial risk management (continued)

(e) Valutarisk (fortsättning)
 Currency risk (continued)

I tabellen nedan sammanfattas bolagets exponering mot valutarisker. Alla siffror återspeglas i EUR.

The tables below summarise the Company's exposure to currency risks. All figures are reflected in EUR.

2022-12-31				
<u>Tillgångar</u>	Finansiella tillgångar värderade till verkligt värde via resultaträkningen <i>Financial assets at fair value through profit or loss</i>	Övriga tillgångar <i>Other assets</i>	Likvida medel <i>Cash and cash equivalents</i>	Summa <i>Total</i>
<u>Assets</u>	EUR	EUR	EUR	EUR
NOK	-	18 436	20 212	38 648
DKK	-	30 276	89 310	119 586
GBP	-	363	58 496	58 859
SEK	-	13 843 728	171 551	14 015 279
EUR	65 823 057	2 878 936	14 949 282	83 651 275
CHF	-	8	57 250	57 257
USD	-	17 828	18 008	35 837
	65 823 057	16 789 574	15 364 109	97 976 741

<u>Skulder</u>	Finansiella skulder värderade till verkligt värde via resultaträkningen <i>Financial liabilities at fair value through profit or loss</i>	Övriga skulder <i>Other liabilities</i>	Summa <i>Total</i>
<u>Liabilities</u>		EUR	EUR
NOK	-	4 175 586	4 175 586
DKK	-	2 675 222	2 675 222
GBP	-	4 303	4 303
SEK	-	8 710 952	8 710 952
EUR	-	10 924 797	10 924 797
USD	-	106 405	106 405
CHF	-	1 217 923	1 217 923
	-	27 815 188	27 815 188

ALTOR FUND MANAGER AB

TILLÄGGSUPPLYSNINGAR (FORTSÄTTNING)
 NOTES TO THE FINANCIAL STATEMENTS (CONTINUED)

2. Finansiell riskhantering (fortsättning)
 Financial risk management (continued)

(e) Valutarisk (fortsättning)
 Currency risk (continued)

2021-12-31				
	Finansiella tillgångar värderade till verkligt värde via resultaträkningen <i>Financial assets at fair value through profit or loss</i>	Övriga tillgångar <i>Other assets</i>	Likvida medel <i>Cash and cash equivalents</i>	Summa <i>Total</i>
<u>Tillgångar</u> <u>Assets</u>	EUR	EUR	EUR	EUR
NOK	-	-	115 847	115 847
DKK	-	-	69 538	69 538
GBP	-	-	8 550	8 550
SEK	-	20 683 804	4 228 042	24 911 846
EUR	67 772 617	2 456 339	12 413 647	82 642 603
CHF	-	-	62 140	62 140
USD	13 653 811	-	20 934	13 674 745
	81 426 428	23 140 143	16 918 698	121 485 269

	Finansiella skulder värderade till verkligt värde via resultaträkningen <i>Financial liabilities at fair value through profit or loss</i>	Övriga skulder <i>Other liabilities</i>	Summa <i>Total</i>
<u>Skulder</u> <u>Liabilities</u>	EUR	EUR	EUR
NOK	-	3 050 445	3 050 445
DKK	-	2 953 849	2 953 849
GBP	-	182 903	182 903
SEK	-	6 322 822	6 322 822
EUR	-	18 567 230	18 567 230
USD	-	-	-
CHF	-	748 068	748 068
	-	31 825 317	31 825 317

TILLÄGGSUPPLYSNINGAR (FORTSÄTTNING)
 NOTES TO THE FINANCIAL STATEMENTS (CONTINUED)

2. Finansiell riskhantering (fortsättning)
 Financial risk management (continued)

(e) Valutarisk (fortsättning)
 Currency risk (continued)

Följande tabell visar förändringen i växelkurser mot EUR för de valutar bolaget är exponerade mot.
 The following table shows the change in exchange rates to EUR for the currencies the Company is exposed to

	2022-12-31	2021-12-31
NOK	10,4953	9,9816
DKK	7,4365	7,4370
GBP	0,8871	0,8391
SEK	11,1602	10,2498
USD	1,0720	1,1325
CHF	0,9905	1,0334

Följande tabell visar bolagets känslighet för en 10% ökning/minskning av de valutaexponeringar som framgår i föregående tabell. 10% är ledningens bedömning av den möjliga exponeringen för valutakursfluktuationer och indikerar potentialen för rörelse i resultaträkningen.

The following table details the Company's sensitivity to a 10% increase/decrease in the currency exposures provided in the previous table. 10% is the Board of Directors assessment of the potential exposure to foreign exchange rate fluctuation and indicates the potential movement in the income statement.

Ökning/minskning av årets resultat Increase/decrease in net income	2022-12-31 EUR	2021-12-31 EUR
NOK	(413 694)	(293 460)
DKK	(255 564)	(288 431)
GBP	5 456	(17 435)
SEK	530 433	1 858 902
USD	(7 057)	1 367 474
CHF	(116 067)	(68 593)
	<u>(256 493)</u>	<u>2 558 457</u>



TILLÄGGSUPPLYSNINGAR (FORTSÄTTNING)
NOTES TO THE FINANCIAL STATEMENTS (CONTINUED)

2. **Finansiell riskhantering (fortsättning)**
Financial risk management (continued)

(f) **Kapitalriskhantering**
Capital risk management

Bolaget förvaltar sitt kapital för att säkerställa fortsatt drift samtidigt som man maximerar avkastningen till aktieägarna genom optimering av det egna kapitalet. Kapitalstrukturen i bolaget framgår av balansräkningen.

The Company manages its capital to ensure it is able to continue as a going concern while maximising the return to shareholders through the optimisation of its equity. The capital structure of the Company is disclosed in the Statement of Financial Position.

Bolagets bundna aktiekapital uppgår till 587 501 EUR.

The Company has restricted equity share capital of €587,501.

3. **Kritiska uppskattningar och bedömningar vid tillämpning av redovisningsprinciper**
Critical accounting estimates and judgments in applying accounting policies

Bolaget gör uppskattningar och antaganden som påverkar de redovisade beloppen för tillgångar och skulder under nästkommande räkenskapsår. Uppskattningar utvärderas löpande och baseras på historisk erfarenhet och andra faktorer inklusive förväntningar på framtida händelser som anses rimliga under rådande förhållanden.

The Company makes estimates and assumptions that affect the reported amounts of assets and liabilities within the next financial period. Estimates are continually evaluated and based on historical experience and other factors, including expectations of future events that are believed to be reasonable under the circumstances.

Den för bolaget mest betydande bedömningen avser fastställandet av det verkliga värdet på investeringar. Den metod som används för att fastställa verkligt värde redovisas i not 1 (g).

The key accounting judgment is in respect of the determination of the fair value of investments. The methodology used in determining fair values is disclosed in note 1(g).

4. **Finansiella tillgångar och skulder**
Financial assets and liabilities

Detaljerade uppgifter om väsentliga redovisningsprinciper och beräkningsmetoder för finansiella tillgångar och skulder inkluderar kriterierna för upptagande, mätning och på vilken grund intäkter och kostnader redovisas. Upplysningar angående dessa redovisningsprinciper och beräkningsmetoder återfinns i not 1.

Details of the significant accounting policies and methods adopted, including the criteria for recognition, the basis of measurement and the basis on which income and expenses are recognised in respect of financial assets and liabilities are disclosed in note 1 to the Financial Statements.

TILLÄGGSUPPLYSNINGAR (FORTSÄTTNING)
NOTES TO THE FINANCIAL STATEMENTS (CONTINUED)

4. Finansiella tillgångar och skulder (fortsättning)
Financial assets and liabilities (continued)

Tabellen nedan sammanfattar bolagets finansiella instrument per kategori.
The table below summarises the Company's financial instruments by category.

	2022-12-31		
	Finansiella tillgångar värderade till verkligt värde via resultaträkningen	Finansiella tillgångar värderade till upplupet anskaffningsvärde	Summa
	<i>Financial assets at fair value through profit and loss</i>	<i>Financial assets at amortised cost</i>	<i>Total</i>
Tillgångar	EUR	EUR	EUR
<i>Assets</i>			
Andelar i dotterföretag <i>Shares in subsidiaries</i>	65 823 057	-	65 823 057
Fordringar hos koncernföretag <i>Receivables from group companies</i>	-	11 315 323	11 315 323
Övriga kortfristiga fordringar <i>Other current receivables</i>	-	13 631 169	13 631 169
Likvida medel <i>Cash and cash equivalents</i>	-	15 364 109	15 364 109
Summa finansiella tillgångar <i>Total financial assets</i>	65 823 057	40 310 601	106 133 658
	Finansiella skulder värderade till verkligt värde via resultaträkningen	Finansiella skulder värderade till upplupet anskaffningsvärde	Summa
	<i>Financial liabilities at fair value through profit and loss</i>	<i>Financial liabilities at amortised cost</i>	<i>Total</i>
Skulder	EUR	EUR	EUR
<i>Liabilities</i>			
Övriga kortfristiga skulder <i>Other current liabilities</i>	-	17 831 901	17 831 901
Summa finansiella skulder <i>Total financial liabilities</i>	-	17 831 901	17 831 901

TILLÄGGSUPPLYSNINGAR (FORTSÄTTNING)
 NOTES TO THE FINANCIAL STATEMENTS (CONTINUED)

2023101702551

4. Finansiella tillgångar och skulder (fortsättning)
Financial assets and liabilities (continued)

	2021-12-31		
	Finansiella tillgångar värderade till verkligt värde via resultaträkningen	Finansiella tillgångar värderade till upplupet anskaffningsvärde	Summa
	<i>Financial assets at fair value through profit and loss</i>	<i>Financial assets at amortised cost</i>	<i>Total</i>
Tillgångar <i>Assets</i>	EUR	EUR	EUR
Andelar i dotterföretag <i>Shares in subsidiaries</i>	81 426 428	-	81 426 428
Fordringar koncernföretag <i>Receivables from group companies</i>	-	15 646 080	15 646 080
Övriga kortfristiga fordringar <i>Other current receivables</i>	-	14 557 016	14 557 016
Likvida medel <i>Cash and cash equivalents</i>	-	16 918 698	16 918 698
Summa finansiella tillgångar <i>Total financial assets</i>	81 426 428	47 121 794	128 548 222
	Finansiella skulder värderade till verkligt värde via resultaträkningen	Finansiella skulder värderade till upplupet anskaffningsvärde	Summa
	<i>Financial liabilities at fair value through profit and loss</i>	<i>Financial liabilities at amortised cost</i>	<i>Total</i>
Skulder <i>Liabilities</i>	EUR	EUR	EUR
Övriga kortfristiga skulder <i>Other current liabilities</i>	-	18 628 182	18 628 182
Summa finansiella skulder <i>Total financial liabilities</i>	-	18 628 182	18 628 182

TILLÄGGSUPPLYSNINGAR (FORTSÄTTNING)
NOTES TO THE FINANCIAL STATEMENTS (CONTINUED)4. Finansiella tillgångar och skulder (fortsättning)
Financial assets and liabilities (continued)

Tabellen nedan sammanfattar bolagets tillgångar och skulder som värderas till verkligt värde och de tillgångar och skulder för vilka det krävs upplysning om verkligt värde. Definitionen av nivå 1 till 3 återfinns i not 1 på sid 22.

The table below summarises the Company's assets and liabilities measured at fair value and the assets and liabilities for which disclosure of fair value is required. The definition of level 1 to 3 is described in note 1 page 22.

	2022-12-31			
	Nivå 1 Level 1 EUR	Nivå 2 Level 2 EUR	Nivå 3 Level 3 EUR	Summa Total EUR
Tillgångar Assets				
Andelar i dotterföretag <i>Shares in subsidiaries</i>	-	-	65 823 057	65 823 057
Fordringar koncernföretag <i>Receivables from group companies</i>	-	-	11 315 323	11 315 323
Övriga kortfristiga fordringar <i>Other current receivables</i>	-	-	13 631 169	13 631 169
Likvida medel <i>Cash and cash equivalents</i>	15 364 109	-	-	15 364 109
Summa finansiella tillgångar Total financial assets	15 364 109	-	90 769 549	106 133 658
	Nivå 1 Level 1 EUR	Nivå 2 Level 2 EUR	Nivå 3 Level 3 EUR	Summa Total EUR
Skulder Liabilities				
Övriga kortfristiga skulder <i>Other current liabilities</i>	-	-	17 831 901	17 831 901
Summa finansiella skulder Total financial liabilities	-	-	17 831 901	17 831 901

TILLÄGGSUPPLYSNINGAR (FORTSÄTTNING)
NOTES TO THE FINANCIAL STATEMENTS (CONTINUED)4. Finansiella tillgångar och skulder (fortsättning)
Financial assets and liabilities (continued)

	2021-12-31			
	Nivå 1 Level 1 EUR	Nivå 2 Level 2 EUR	Nivå 3 Level 3 EUR	Summa Total EUR
Tillgångar				
Assets				
Andelar i dotterföretag <i>Shares in subsidiaries</i>	-	-	81 426 428	81 426 428
Fordringar koncernföretag <i>Receivables from group companies</i>	-	-	15 646 080	15 646 080
Övriga kortfristiga fordringar <i>Other current receivables</i>	-	-	14 557 016	14 557 016
Likvida medel <i>Cash and cash equivalents</i>	16 918 698	-	-	16 918 698
Summa finansiella tillgångar Total financial assets	16 918 698	-	111 629 524	128 548 223
Skulder				
Liabilities				
Övriga kortfristiga skulder <i>Other current liabilities</i>	-	-	18 628 182	18 628 182
Summa finansiella skulder Total financial liabilities	-	-	18 628 182	18 628 182

TILLÄGGSUPPLYSNINGAR (FORTSÄTTNING)
 NOTES TO THE FINANCIAL STATEMENTS (CONTINUED)

4. Finansiella tillgångar och skulder (fortsättning)
Financial assets and liabilities (continued)

Följande tabell visar bolagets förändringar avseende finansiella instrument värderade till verkligt värde i nivå 3 (andelar i dotterbolag) för perioden 1 januari 2022 till den 31 december 2022.

The following table discloses the Company's changes in level 3 financial instruments held at fair value for the period 1 January 2022 to 31 December 2022.

	Onoterade innehav <i>Unlisted holdings</i> EUR	Summa <i>Total</i> EUR
Ingående balans <i>Opening balance</i>	81 426 428	81 426 428
Förvärv <i>Acquisitions</i>	9 619	9 619
Aktieägartillskott <i>Shareholder contributions</i>	11 567 648	11 567 648
Försäljningar <i>Disposals</i>	(1 821 256)	(1 821 256)
Nettoförändring i verkligt värde <i>Net change in fair value</i>	(25 359 383)	(25 359 383)
Utgående balans <i>Closing balance</i>	65 823 057	65 823 057

ALTOR FUND MANAGER AB

TILLÄGGSUPPLYSNINGAR (FORTSÄTTNING)
NOTES TO THE FINANCIAL STATEMENTS (CONTINUED)

5. Andelar i dotterföretag
Shares in subsidiaries

Dotterföretag <i>Subsidiary</i>	Organisations- nummer <i>Corporate identity number</i>	Säte <i>Domicile</i>	Juridisk form <i>Legal entity</i>	Eget kapital per 2022-12-31 <i>Equity as at 31 Dec 2022</i> EUR	Årets resultat <i>Net income for the period</i> EUR
Altor Fund IV (No. 1) AB	556962-9172	Stockholm	Aktiebolag/ <i>Limited company</i>	196 266 025	(73 046 672)
Altor Fund IV (No. 2) AB	556962-9198	Stockholm	Aktiebolag/ <i>Limited company</i>	213 618 172	(75 495 926)
Altor Fund V (No. 1) AB	559171-3663	Stockholm	Aktiebolag/ <i>Limited company</i>	124 208 942	31 715 585
Altor Fund V (No. 2) AB	559166-9709	Stockholm	Aktiebolag/ <i>Limited company</i>	89 734 169	30 271 366
Altor Fund VI (No. 1) AB	559364-2407	Stockholm	Aktiebolag/ <i>Limited company</i>	1 543 854	1 138 299
Altor Fund VI (No. 2) AB	559364-2415	Stockholm	Aktiebolag/ <i>Limited company</i>	2 490 727	2 085 182
Altor I Co-invest AB	559409-2040	Stockholm	Aktiebolag/ <i>Limited company</i>	2 274	-
Altor II Co-invest AB	559409-2057	Stockholm	Aktiebolag/ <i>Limited company</i>	2 274	-

Dotterföretag <i>Subsidiary</i>	Valuta <i>Currency</i>	Kapitalandel <i>Share of equity</i> %	Redovisat värde <i>Carrying value</i> EUR
Altor Fund IV (No. 1) AB	EUR	98	15 442 564
Altor Fund IV (No. 2) AB	EUR	97	15 445 983
Altor Fund V (No. 1) AB	EUR	98	26 787 484
Altor Fund V (No. 2) AB	EUR	98	8 137 406
Altor Fund VI (No. 1) AB	EUR	100	2 536
Altor Fund VI (No. 2) AB	EUR	100	2 536
Altor I Co-invest AB	EUR	100	2 274
Altor II Co-invest AB	EUR	100	2 274
			65 823 057

Värdet på eget kapital för dotterbolagen överstiger redovisat värde eftersom det verkliga värdet beaktar avdrag hänförligt till preferensaktieägarnas andel av eget kapital och övriga belopp som kvarhålls i dotterbolagen enligt villkoren i kapitalandelslåneavtalen.

The equity values of the subsidiaries exceed carrying value as the fair value discounts for the preference shareholders' share of equity and other amounts retained by the subsidiaries under the terms of the Debenture Holders Agreements.

ALTOR FUND MANAGER AB

TILLÄGGSUPPLYSNINGAR (FORTSÄTTNING)
 NOTES TO THE FINANCIAL STATEMENTS (CONTINUED)

5. Andelar i dotterföretag (fortsättning)
 Shares in subsidiaries (continued)

Förvärv och avyttringar av aktier i dotterföretag
 Acquisitions & disposals of shares in subsidiaries

	2022-12-31 EUR	2021-12-31 EUR
Ingående balans <i>Opening balance</i>	81 426 429	44 892 360
Förvärv <i>Acquisitions</i>	9 619	-
Aktieägartillskott <i>Shareholder contributions</i>	11 567 648	13 818 093
Försäljningar <i>Disposals</i>	(1 821 256)	(6 895 395)
Omvärderingar <i>Revaluations</i>	(25 359 383)	29 611 369
	65 823 057	81 426 429

2023101702556



ALTOR FUND MANAGER AB

TILLÄGGSUPPLYSNINGAR (FORTSÄTTNING)
 NOTES TO THE FINANCIAL STATEMENTS (CONTINUED)

2023101702557

6. Nettoomsättning
Net sales

	2022-12-31 EUR	2021-12-31 EUR
Transaktionsrådgivning <i>Transaction fee income</i>	14 922 483	9 345 597
	14 922 483	9 345 597
	14 922 483	9 345 597

7. Anställda, löner och andra ersättningar
Employees, salaries and other remuneration

Medeltal anställda <i>Average number of employees</i>	2022-12-31	2021-12-31
Kvinnor <i>Female</i>	2	2
Män <i>Male</i>	6	5
	8	7
	8	7

Antal styrelseledamöter <i>Number of Board Directors</i>	2022-12-31	2021-12-31
Kvinnor <i>Female</i>	1	1
Män <i>Male</i>	3	3
	4	4
	4	4

Antal ledande befattningshavare <i>Number of senior executives</i>	2022-12-31	2021-12-31
Kvinnor <i>Female</i>	0,5	0,5
Män <i>Male</i>	1,0	1,0
	1,5	1,5
	1,5	1,5



ALTOR FUND MANAGER AB

TILLÄGGSUPPLYSNINGAR (FORTSÄTTNING)
NOTES TO THE FINANCIAL STATEMENTS (CONTINUED)

7. Anställda, löner och andra ersättningar (fortsättning)
Employees, salaries and other remuneration (continued)

Löner, andra ersättningar, sociala avgifter och pensionskostnader <i>Salaries, remuneration, social contributions and pension costs</i>	2022-12-31 EUR	2021-12-31 EUR
Löner och andra ersättningar <i>Salaries and remuneration</i>	2 236 298	1 777 214
Sociala avgifter <i>Social security contributions</i>	737 098	569 756
	<u>2 973 396</u>	<u>2 346 971</u>

Styrelsen i Altor Fund Manager AB ("AFM") har fastställt en ersättningspolicy som är förenlig med och främjar en sund och effektiv riskhantering. Policyn omfattar samtliga anställda i AFM. Styrelsen är ansvarig för att fatta beslut om ändringar av policyn samt ansvarig för uppföljningen av policyn. Därutöver ska styrelsen bl.a. fatta beslut om ersättning till vissa kategorier av anställda i AFM. Genomförandet av ersättningspolicyn har under året varit föremål för oberoende granskning av Compliance utan några väsentliga avvikelser.

The Board of Altor Fund Manager AB ("AFM") has adopted a remuneration policy that is compliant with and promotes a sound and effective risk management. The policy applies to all employees in AFM. The Board is responsible for making decisions regarding any amendments to the policy as well as regularly reviewing the policy. Furthermore, the Board shall, inter alia, decide on remuneration to certain categories of employees in AFM. The Compliance function has checked and reviewed the remuneration transactions for the year and has not found any substantial deviations compared to the remuneration policy.

AFM har gjort en analys över samtliga anställda och identifierat anställda som ska anses utgöra särskilt reglerad personal. Vidare har AFM analyserat vilka risker som är kopplade till ersättningssystemet samt eventuella intressekonflikter. AFM:s ersättningssystem är baserat på principen om "alignment of interest" mellan AFM, anställda och fondernas investerare och syftar till att skapa långsiktiga incitament. Till följd av fondernas låg- till mellan riskprofil och karaktären på AFM och fonderna har AFM etablerat ett ersättningssystem som främjar ett långsiktigt engagemang som AFM har i förhållande till fondernas investerare och som motverkar kortsiktigt risktagande. Ersättningspolicyn har utformats och tillämpas på ett sätt som är lämpligt med hänsyn till AFM:s storlek, interna organisation samt verksamhetens art, omfattning och komplexitet.

AFM has made an analysis of all its employees and identified employees considered as identified staff in AFM. Further, AFM has analysed any risks associated to the remuneration system as well as potential conflicts of interest. The remuneration system of AFM is built on the principle of "alignment of interest" between AFM, its employees and the investors of the funds, the purpose of which is to create long-term incentives. Given the funds' low to medium risk profiles and the characteristics of AFM and the funds, AFM has implemented a remuneration system that produces a long-term commitment that AFM has in relation to the funds' investors and that counteracts short-term risk taking. The remuneration policy has been established, and is applied, taken into account AFM's size, internal organisation and the nature, scope and complexity of AFM's business.

7. Anställda, löner och andra ersättningar (fortsättning)
Employees, salaries and other remuneration (continued)

Samtliga anställda i AFM har rätt till en fast ersättning som är bestämd utifrån bl.a. ansvarsområden och kompetens. Den fasta ersättningen utgör ersättningen till anställda för arbetsprestationer samt uppfyllandet av relevanta mål för respektive anställd. AFM har inte, som en konsekvens av det långsiktiga engagemanget, etablerat några kortsiktiga rörliga ersättningsprogram. I enlighet med principen om "alignment of interest", har dock vissa anställda rätt till potentiell "performance profit share" och/eller avkastning på investerat kapital i AFM:s fonder. Performance profit share är, i den utsträckning performance profit share inte är undantagen från kraven i ersättningsreglerna, riskjusterad och villkorad av att vissa resultatkriterier har uppnåtts.

All employees in AFM are entitled to a fixed salary based on, inter alia, each employee's responsibility and competence. The fixed salary shall be the compensation for the actual performance and the fulfilment of relevant targets of each employee. AFM has not, as a consequence of its long-term commitment, established any short-term variable remuneration programmes. However, in accordance with the principle on "alignment of interest", certain employees are entitled to potential "performance profit share" and/or returns on commitments to the funds made by such employees. Performance profit share is, to the extent the performance profit share is not exempted from the remuneration requirements, adjusted based on risk and subject to that certain performance criteria have been achieved.

8. Varav ersättningar till ledande befattningshavare och styrelsemedlemmar
Whereof remuneration paid to Senior executives and Board members

	2022-12-31	2021-12-31
	EUR	EUR
Hans Henrik Klouman (Styrelseordförande/Chairman of the Board of Directors)	101 760	104 413
Cecilia Lager (Ledamot/Director)	59 360	60 908
Eivind Kolding (Ledamot/Director)	59 360	60 908
Christian Salamon (Ledamot/Director)	59 360	60 908
Hans Ragnesjö (Ledande befattningshavare/Senior executive)	183 583	186 952
Jonatan Lund Kirkhoff (Ledande befattningshavare/Senior executive)	229 014	170 684
Linda Sturesson (Ledande befattningshavare/Senior executive)	121 421	115 547
	813 859	760 320

I och med de nya reglerna för styrelsearvoden som beslutades juni 2017 betalas styrelsearvoden endast ut som lön.

With the new rules for board fees that were decided in June 2017, board fees are only paid as salaries.

ALTOR FUND MANAGER AB

TILLÄGGSUPPLYSNINGAR (FORTSÄTTNING)
NOTES TO THE FINANCIAL STATEMENTS (CONTINUED)

2023101702560

9. Övriga externa kostnader
Other external expenses

	2022-12-31 EUR	2021-12-31 EUR
Projektkostnader <i>Completed and abort costs</i>	17 626 994	14 545 917
Advokatkostnader och övriga arvoden <i>Legal and professional fees</i>	2 972 447	2 794 894
Konsultationsarvoden <i>Consultancy fees</i>	129 742	77 444
Fondresningskostnader <i>Fundraising costs</i>	5 940 347	-
Investeringsrådgivningsarvoden <i>Investment advisory fees</i>	38 056 522	31 069 062
Supportkostnader <i>Support costs</i>	822 508	769 901
Övriga kostnader <i>Other expenses</i>	4 955 177	2 903 403
	70 503 735	52 160 620
	70 503 735	52 160 620

10. Revisionsarvode
Auditor's remuneration

	2022-12-31 EUR	2021-12-31 EUR
Öhrlings PricewaterhouseCoopers AB		
Revisionsuppdrag <i>Audit engagement</i>	81 887	86 398
Övriga tjänster <i>Other services</i>	993 074	1 037 001
	1 074 961	1 123 399
	1 074 961	1 123 399



ALTOR FUND MANAGER AB

TILLÄGGSUPPLYSNINGAR (FORTSÄTTNING)
NOTES TO THE FINANCIAL STATEMENTS (CONTINUED)

2023101702561

11. Finansiella intäkter
Financial income

	2022-12-31	2021-12-31
	EUR	EUR
Koncernbidrag <i>Group contribution</i>	55 000 000	23 675 000
Anteciperad utdelning från dotterföretag <i>Anticipated dividends from subsidiaries</i>	369 508	35 483 711
Utdelningar från finansiella innehav <i>Dividends from financial assets</i>	29 930 831	21 266 728
Valutakursvinster <i>Exchange gain</i>	317 373	17 831
Ränteintäkter <i>Interest income</i>	48 807	4 079
	<hr/>	<hr/>
	85 666 518	80 447 349
	<hr/> <hr/>	<hr/> <hr/>

12. Räntekostnader och liknande resultatposter
Interest expense and similar items

	2022-12-31	2021-12-31
	EUR	EUR
Valutakursförlust <i>Exchange loss</i>	867 005	69 995
Räntekostnader <i>Interest expense</i>	209 580	266 544
	<hr/>	<hr/>
	1 076 585	336 539
	<hr/> <hr/>	<hr/> <hr/>

13. Inkomstskatt
Income tax

	2022-12-31	2021-12-31
	EUR	EUR
Årets skatt <i>Current tax</i>		
Aktuell skattekostnad <i>Current tax charge</i>	-	25 212
Föregående års skatteskuld <i>Prior year tax liability</i>	(25 212)	-
	<hr/>	<hr/>
	(25 212)	25 212
	<hr/> <hr/>	<hr/> <hr/>

	2022-12-31	2021-12-31
	EUR	EUR
Skatteskulder <i>Tax liability</i>	-	4 029
	<hr/> <hr/>	<hr/> <hr/>

ALTOR FUND MANAGER AB

TILLÄGGSUPPLYSNINGAR (FORTSÄTTNING)
NOTES TO THE FINANCIAL STATEMENTS (CONTINUED)

13. Inkomstskatt (fortsättning)
Income tax (continued)

Skattekostnad respektive skatteintäkt för räkenskapsår med balansdag 31 december 2022 och 31 december 2021 kan stämmas av mot redovisat resultat före skatt multiplicerat med aktuell skattesats enligt följande:

The tax charge/revenue for the periods ended 31 December 2022 and 31 December 2021 can be reconciled against reported net income before tax multiplied by the current income tax rate as follows:

	2022-01-01 - 2022-12-31 EUR	2021-01-01 - 2021-12-31 EUR
Avstämning av effektiv skatt Reconciliation of effective income tax		
Resultat före skatt <i>Net income for the period before tax</i>	675 901	64 560 185
Skatt enligt gällande skattesats 20,6% i Sverige <i>Income tax expense according to applicable tax rate of 20.6% in Sweden</i>	(139 236)	(13 299 398)
Skatteeffekt från: <i>Tax effect from:</i>		
Ej avdragsgilla kostnader och förluster <i>Non-deductible expenses and losses</i>	(5 608 303)	5 964 542
Ej skattepliktiga intäkter och vinster <i>Non-taxable income and gains</i>	6 242 192	7 309 644
Underskottsavdrag för vilket ingen uppskjuten skatt redovisats	(494 653)	-
Summa inkomstskatt Total income tax	-	(25 212)

Skattemässiga underskottsavdrag för vilka ingen uppskjuten skatt har redovisats uppgår till 19 805 421 EUR (31 december 2021: 593 604 EUR).

Total tax loss carried forward for which no deferred tax has been recognised amounts to €19,805,421 (31 December 2021: €593,604).

ALTOR FUND MANAGER AB

TILLÄGGSUPPLYSNINGAR (FORTSÄTTNING)
NOTES TO THE FINANCIAL STATEMENTS (CONTINUED)

2023101702563

14. Fordringar hos koncernföretag

Receivables from group companies

	2022-12-31 EUR	2021-12-31 EUR
Fordringar hos dotterbolag <i>Receivables due from subsidiaries</i>	11 315 323	15 646 080

15. Kundfordringar

Accounts receivable

	2022-12-31 EUR	2021-12-31 EUR
Fordringar avseende transaktionsavgifter och övriga avgifter <i>Transaction and other fees receivable</i>	3 586 993	7 061 602

16. Övriga fordringar

Other receivables

	2022-12-31 EUR	2021-12-31 EUR
Övriga fordringar <i>Other amounts receivable</i>	1 846 751	432 461
	<u>1 846 751</u>	<u>432 461</u>

17. Förutbetalda kostnader och upplupna intäkter

Prepaid expenses and accrued income

	2022-12-31 EUR	2021-12-31 EUR
Upplupna intäkter avseende transaktionsrådgivning <i>Accrued income for transaction fees</i>	1 463 967	5 342 413
Upplupna ränteintäkter <i>Accrued interest income</i>	40 506	-
Övriga förutbetalda kostnader <i>Other prepaid expenses</i>	6 692 951	1 720 540
	<u>8 197 425</u>	<u>7 062 953</u>



ALTOR FUND MANAGER AB

TILLÄGGSUPPLYSNINGAR (FORTSÄTTNING)
NOTES TO THE FINANCIAL STATEMENTS (CONTINUED)

2023101702564

18. Likvida medel

Cash and cash equivalents

	2022-12-31	2021-12-31
	EUR	EUR
Banktillgodohavanden <i>Cash at bank</i>	15 364 109	16 918 698

19. Förutbetalda intäkter

Deferred income

	2022-12-31	2021-12-31
	EUR	EUR
Intäkter från portföljbolag <i>Portfolio company fee income</i>	9 983 287	13 197 134



ALTOR FUND MANAGER AB

TILLÄGGSUPPLYSNINGAR (FORTSÄTTNING)
 NOTES TO THE FINANCIAL STATEMENTS (CONTINUED)

2023101702565

20. Övriga kortfristiga skulder
Other current liabilities

	2022-12-31	2021-12-31
	EUR	EUR
Momsskulder VAT liabilities	1 090 740	1 000 283
Sociala avgifter och löneskatt <i>Social security contributions and payroll tax</i>	158 145	154 467
Övriga skulder <i>Other liabilities</i>	-	13 709 484
	<u>1 248 886</u>	<u>14 864 234</u>

21. Leverantörsskulder
Accounts payable

	2022-12-31	2021-12-31
	EUR	EUR
Projektkostnader <i>Completed and abort costs</i>	1 735 974	772 736
Fondresningskostnader <i>Fundraising costs</i>	896 719	-
Advokatkostnader och övriga arvoden <i>Legal and professional fees</i>	522 969	479 762
	<u>3 155 662</u>	<u>1 252 498</u>



TILLÄGGSUPPLYSNINGAR (FORTSÄTTNING)
 NOTES TO THE FINANCIAL STATEMENTS (CONTINUED)

22. Upplupna kostnader
Accrued expenses

	2022-12-31 EUR	2021-12-31 EUR
Konsultationsarvoden <i>Consultancy fees</i>	9 671 628	2 341 456
Övriga kostnader <i>Other expenses</i>	241 338	165 965
	9 912 966	2 507 420

23. Transaktioner med närstående
Related-party transactions

Parterna anses som närstående om den ena parten har möjlighet att styra den andra parten eller utövar ett betydande inflytande över den andra partens ekonomiska eller operativa beslut. Följande transaktioner anses närstående:

Parties are considered to be related if one party has the ability to control the other party or exercise significant influence over the other party in making financial or operational decisions. The following parties are considered related parties:

Fondförvaltaren har ingått investeringsrådgivningsavtal med Altor Equity Partners AS, Altor Equity Partners A/S, Altor Equity Partners Oy och Altor Equity Partners AG, bolag som styrelsen anser vara närstående. Investeringsrådgivningsarvoden om 25 639 594 EUR kostnadsfördes under räkenskapsåret som slutade den 31 december 2022 (31 december 2021: 23 447 933 EUR). Bolaget har även avtal med Altor Equity Partners AB, som styrelsen också anser vara närstående med fondförvaltaren. Med detta bolag finns ett avtal för M&A Services, där total 12 416 928 EUR kostnadsfördes under året (31 december 2021: 7 621 129 EUR).

The Fund Manager has entered into investment advisory agreements with Altor Equity Partners AS, Altor Equity Partners A/S, Altor Equity Partners Oy and Altor Equity Partners AG, companies which the Board considers to be related parties. Investment advisory fees of €25,639,594 were expensed during the period from 1 January 2022 to 31 December 2022 (31 December 2021: €23,447,933). The Fund Manager has also entered into service agreements with Altor Equity Partners AB, which the board also considers to be a related party. With this counterparty an agreement for M&A Services is entered, where €12,416,928 were expensed in 2022 (31 December 2021: €7,621,129).

TILLÄGGSUPPLYSNINGAR (FORTSÄTTNING)
NOTES TO THE FINANCIAL STATEMENTS (CONTINUED)

23. Transaktioner med närstående (fortsättning)
Related-party transactions (continued)

Supporttjänster tillhandahålls bolaget genom Altor Equity Partners AB. Supporttjänster om 822 508 EUR kostnadsfördes under räkenskapsåret som slutade den 31 december 2022 (31 december 2021: 769 901 EUR).

Support services are provided to the Company by Altor Equity Partners AB. The amount of €822,508 been expensed support costs during the year ended 31 December 2022 (31 December 2021: €769,901).

Fondförvaltaren har under räkenskapsåret erhållit koncernbidrag uppgående till 8 078 329 EUR (4 793 979 EUR) från Altor Fund IV (No. 1) AB, koncernbidrag uppgående till 8 090 671 EUR (4 799 735 EUR) från Altor Fund IV (No. 2) AB, koncernbidrag uppgående till 19 145 849 EUR (6 889 466 EUR) från Altor Fund V (No. 1) AB samt koncernbidrag uppgående till 19 685 151 EUR (7 191 820 EUR) från Altor Fund V (No. 2) AB.

During the financial year the Fund Manager has received group contributions amounting to €8,078,329 (€4,793,979) from Altor Fund IV (No. 1) AB, group contributions amounting to €8,090,671 (€4,799,735) from Altor Fund IV (No. 2) AB, group contributions amounting to €19,145,849 (€6,889,466) from Altor Fund V (No. 1) AB and group contributions amounting to €19,685,151 (€7,191,820) from Altor Fund V (No. 2) AB.

Upplysningar om styrelsearvoden återfinns i not 8.
Directors' fees are disclosed in note 8.

24. Ställda säkerheter och eventualförpliktelser
Pledged assets and contingent liabilities

Fondförvaltaren har åtagit sig att investera 16 000 000 EUR i Altor Fund IV (No. 1) AB och 16 000 000 EUR i Altor Fund IV (No. 2) AB. Per 31 december 2022 har Fondförvaltaren via aktieägartillskott tillskjutit 10 627 755 EUR (10 277 947 EUR) i respektive dotterföretag.

The Fund Manager has agreed to invest up to €16,000,000 in Altor Fund IV (No. 1) AB and up to €16,000,000 in Altor Fund IV (No. 2) AB. At 31 December 2022, the Fund Manager had injected €10,627,755 (€10,277,947) into each company through shareholder contributions.

Fondförvaltaren har åtagit sig att investera 38 420 000 EUR i Altor Fund V (No. 1) AB och 11 580 000 EUR i Altor Fund V (No. 2) AB. Per 31 december 2022 har Fondförvaltaren via aktieägartillskott tillskjutit 18 261 237 EUR (11 309 693 EUR) i Altor Fund V (No. 1) AB och 5 566 912 EUR (3 471 678 EUR) i Altor Fund V (No. 2) AB.

The Fund Manager has agreed to invest up to €38,420,000 in Altor Fund V (No. 1) AB and up to €11,580,000 in Altor Fund V (No. 2) AB. At 31 December 2022, the Fund Manager had injected €18,261,237 (€11,309,693) into Altor Fund V (No. 1) AB and €5,566,912 (€3,471,678) into Altor Fund V (No. 2) AB.

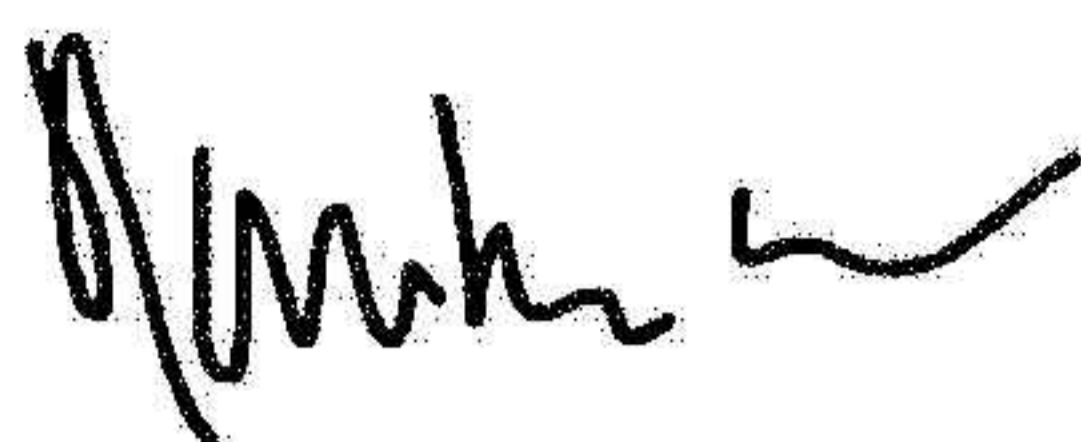
Fondförvaltaren har åtagit sig att investera 50 000 000 EUR i Altor Fund VI (No. 1) AB och 0 EUR (noll) i Altor Fund VI (No. 2) AB. Per 31 december 2022 har Fondförvaltaren via aktieägartillskott tillskjutit 2 536 EUR (0 EUR) i respektive dotterföretag.

The Fund Manager has agreed to invest up to €50,000,000 in Altor Fund VI (No. 1) AB and €0 (zero) in Altor Fund VI (No. 2) AB. At 31 December 2022, the Fund Manager had injected €2,536 into each company through shareholder contributions.

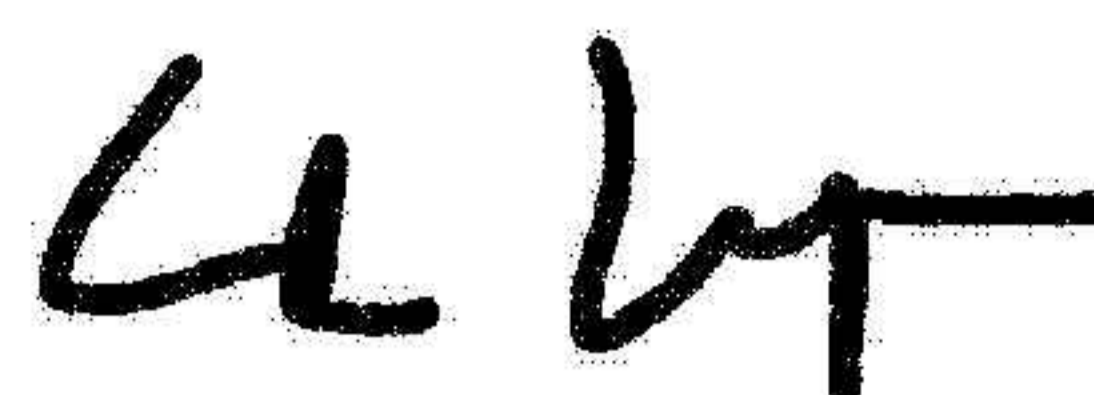
Per den 31 december 2022 har bolaget inga ställda säkerheter
At 31 December 2022, the Company has no pledged assets.

ALTOR FUND MANAGER AB

Stockholm den dag som framgår av vår elektroniska signatur
Stockholm, according to the date stated on the digital signature



Hans Henrik Klouman
Styrelseordförande
Chairman of the Board



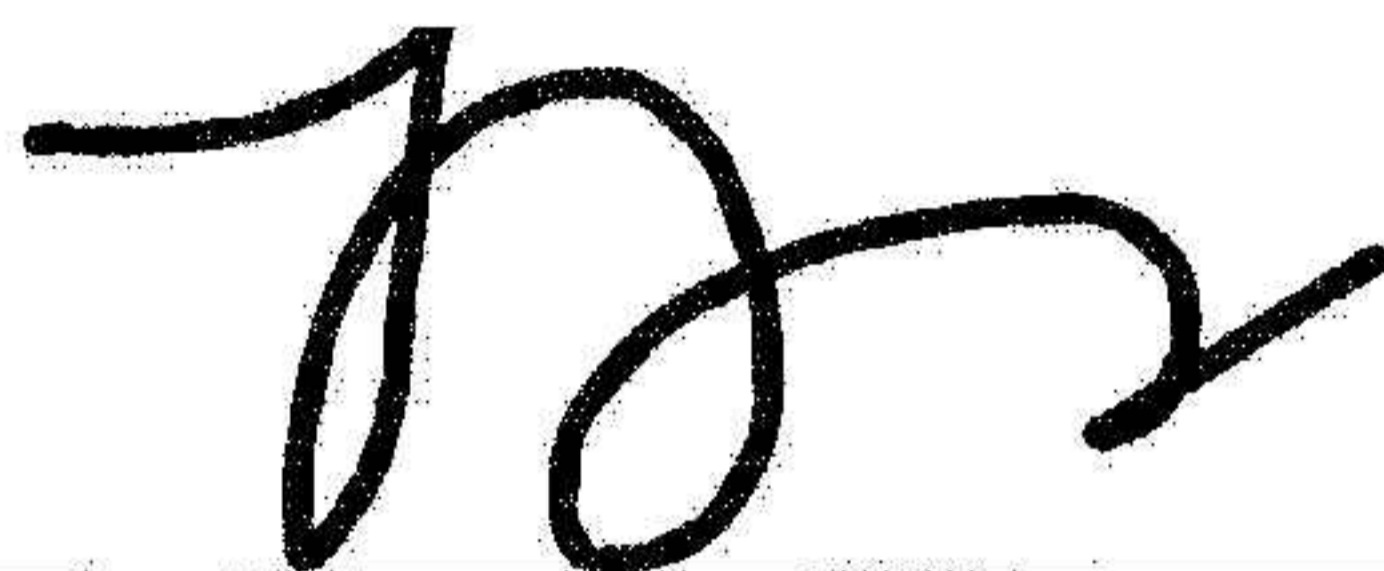
Cecilia Lager
Styrelseledamot
Board member



Eivind Kolding
Styrelseledamot
Board member



Christian Salamon
Styrelseledamot
Board member



Jonatan Lund Kirkhoff
Verkställande direktör
Managing director

Vår revisionsberättelse har lämnats den dag som framgår av vår elektroniska signatur
Our audit report was presented according to the date stated in the digital signature

Öhrlings PricewaterhouseCoopers AB



Daniel Algotsson
Auktoriserad revisor
Authorised Public Accountant

2023101702568

Revisionsberättelse

Till bolagsstämman i Altor Fund Manager AB, org.nr 556962-9149

Rapport om årsredovisningen och koncernredovisningen

Uttalanden

Vi har utfört en revision av årsredovisningen och koncernredovisningen för Altor Fund Manager AB för år 2022.

Enligt vår uppfattning har årsredovisningen och koncernredovisningen upprättats i enlighet med årsredovisningslagen och ger en i alla väsentliga avseenden rättvisande bild av moderbolagets och koncernens finansiella ställning per den 31 december 2022 och av dessas finansiella resultat och kassaflöde för året enligt årsredovisningslagen. Förvaltningsberättelsen är förenlig med årsredovisningens och koncernredovisningens övriga delar.

Vi tillstyrker därför att bolagsstämman fastställer resultaträkningen och balansräkningen för moderbolaget och koncernen.

Grund för uttalanden

Vi har utfört revisionen enligt International Standards on Auditing (ISA) och god revisionsred i Sverige. Vårt ansvar enligt dessa standarder beskrivs närmare i avsnittet Revisorns ansvar. Vi är oberoende i förhållande till moderbolaget och koncernen enligt god revisorsred i Sverige och har i övrigt fullgjort vårt yrkesetiska ansvar enligt dessa krav.

Vi anser att de revisionsbevis vi har inhämtat är tillräckliga och ändamålsenliga som grund för våra uttalanden.

Styrelsens och verkställande direktörens ansvar

Det är styrelsen och verkställande direktören som har ansvaret för att årsredovisningen och koncernredovisningen upprättas och att de ger en rättvisande bild enligt årsredovisningslagen. Styrelsen och verkställande direktören ansvarar även för den interna kontroll som de bedömer är nödvändig för att upprätta en årsredovisning och koncernredovisning som inte innehåller några väsentliga felaktigheter, vare sig dessa beror på oegentligheter eller misstag.

Vid upprättandet av årsredovisningen och koncernredovisningen ansvarar styrelsen och verkställande direktören för bedömningen av bolagets och koncernens förmåga att fortsätta verksamheten. De upplyser, när så är tillämpligt, om förhållanden som kan påverka förmågan att fortsätta verksamheten och att använda antagandet om fortsatt drift. Antagandet om fortsatt drift tillämpas dock inte om styrelsen och verkställande direktören avser att likvidera bolaget, upphöra med verksamheten eller inte har något realistiskt alternativ till att göra något av detta.

Revisorns ansvar

Våra mål är att uppnå en rimlig grad av säkerhet om huruvida årsredovisningen och koncernredovisningen som helhet inte innehåller några väsentliga felaktigheter, vare sig dessa beror på oegentligheter eller misstag, och att lämna en revisionsberättelse som innehåller våra uttalanden. Rimlig säkerhet är en hög grad av säkerhet, men är ingen garanti för att en revision som utförs enligt ISA och god revisionsred i Sverige alltid kommer att upptäcka en väsentlig felaktighet om en sådan finns. Felaktigheter kan uppstå på grund av oegentligheter eller misstag och anses vara väsentliga om de enskilt eller tillsammans rimligen kan förväntas påverka de ekonomiska beslut som användare fattar med grund i årsredovisningen och koncernredovisningen.

En ytterligare beskrivning av vårt ansvar för revisionen av årsredovisningen och koncernredovisningen finns på Revisorsinspektionens webbplats: www.revisorsinspektionen.se/revisornsansvar. Denna beskrivning är en del av revisionsberättelsen.

Rapport om andra krav enligt lagar och andra författningar

Uttalanden

Utöver vår revision av årsredovisningen och koncernredovisningen har vi även utfört en revision av styrelsens och verkställande direktörens förvaltning för Altor Fund Manager AB för år 2022 samt av förslaget till dispositioner beträffande bolagets vinst eller förlust.

Vi tillstyrker att bolagsstämman disponerar vinsten enligt förslaget i förvaltningsberättelsen och beviljar styrelsens ledamöter och verkställande direktören ansvarsfrihet för räkenskapsåret.

Grund för uttalanden

Vi har utfört revisionen enligt god revisionssed i Sverige. Vårt ansvar enligt denna beskrivs närmare i avsnittet Revisorns ansvar. Vi är oberoende i förhållande till moderbolaget och koncernen enligt god revisorssed i Sverige och har i övrigt fullgjort vårt yrkesetiska ansvar enligt dessa krav.

Vi anser att de revisionsbevis vi har inhämtat är tillräckliga och ändamålsenliga som grund för våra uttalanden.

Styrelsens och verkställande direktörens ansvar

Det är styrelsen som har ansvaret för förslaget till dispositioner beträffande bolagets vinst eller förlust. Vid förslag till utdelning innefattar detta bland annat en bedömning av om utdelningen är försvarlig med hänsyn till de krav som bolagets och koncernens verksamhetsart, omfattning och risker ställer på storleken av moderbolagets och koncernens egna kapital, konsolideringsbehov, likviditet och ställning i övrigt.

Styrelsen ansvarar för bolagets organisation och förvaltningen av bolagets angelägenheter. Detta innefattar bland annat att fortlöpande bedöma bolagets och koncernens ekonomiska situation, och att tillse att bolagets organisation är utformad så att bokföringen, medelsförvaltningen och bolagets ekonomiska angelägenheter i övrigt kontrolleras på ett betryggande sätt. Den verkställande direktören ska sköta den löpande förvaltningen enligt styrelsens riktlinjer och anvisningar och bland annat vidta de åtgärder som är nödvändiga för att bolagets bokföring ska fullgöras i överensstämmelse med lag och för att medelsförvaltningen ska skötas på ett betryggande sätt.

Revisorns ansvar

Vårt mål beträffande revisionen av förvaltningen, och därmed vårt uttalande om ansvarsfrihet, är att inhämta revisionsbevis för att med en rimlig grad av säkerhet kunna bedöma om någon styrelseledamot eller verkställande direktören i något väsentligt avseende:

- företagit någon åtgärd eller gjort sig skyldig till någon försummelse som kan föranleda ersättningsskyldighet mot bolaget på något annat sätt handlat i strid med aktiebolagslagen, årsredovisningslagen eller
- bolagsordningen.

Vårt mål beträffande revisionen av förslaget till dispositioner av bolagets vinst eller förlust, och därmed vårt uttalande om detta, är att med rimlig grad av säkerhet bedöma om förslaget är förenligt med aktiebolagslagen.

Rimlig säkerhet är en hög grad av säkerhet, men ingen garanti för att en revision som utförs enligt god revisionssed i Sverige alltid kommer att upptäcka åtgärder eller försummelser som kan föranleda ersättningsskyldighet mot bolaget, eller att ett förslag till dispositioner av bolagets vinst eller förlust inte är förenligt med aktiebolagslagen.

En ytterligare beskrivning av vårt ansvar för revisionen av förvaltningen finns på Revisorsinspektionens webbplats: www.revisorsinspektionen.se/revisornsansvar. Denna beskrivning är en del av revisionsberättelsen.

Stockholm den dag som framgår av vår elektroniska signatur

Öhrlings PricewaterhouseCoopers AB



Daniel Algotsson
Auktoriserad revisor

Verifikat

Transaktion 09222115557491661758

Dokument

AFM Årsredovisning 2022_FINAL
Huvuddokument
56 sidor
Startades 2023-04-27 14:17:56 CEST (+0200) av Sara Murad (SM)
Färdigställt 2023-04-27 16:21:00 CEST (+0200)

Initierare

Sara Murad (SM)
Altor Equity Partners AB
sara.murad@altor.com
+46704590971

Signerande parter

Jonatan Lund Kirkhoff (JLK)
Personnummer 19840103-4650
jonatan.lund-kirkhoff@altor.com
+46730799149



Namnet som returnerades från svenskt BankID var
"JONATAN LUND KIRKHOFF"
Signerade 2023-04-27 14:27:58 CEST (+0200)

Eivind Kolding (EK)
eivind@dkolding.dk
+4523617325

Signerade 2023-04-27 15:26:06 CEST (+0200)

Hans Henrik Klouman (HHK)
HansHenrik.Klouman@altor.com
+4793480219

bankID

Namnet som returnerades från norskt BankID var "Hans Henrik Klouman"
BankID utställt av "DNB Bank ASA"
2022-07-08 07:25:06 CEST (+0200)
Signerade 2023-04-27 14:44:37 CEST (+0200)

Cecilia Lager (CL)
Personnummer 19630901-4329
lager.cecilia@gmail.com
+46706665941



Verifikat

Transaktion 09222115557491661758

2023101702572

	 <hr/>  <hr/> <p>Namnet som returnerades från svenskt BankID var "ANNA CECILIA DANIELSSON LAGER" Signerade 2023-04-27 14:43:25 CEST (+0200)</p>
<p>Christian Salamon (CS) Personnummer 19610214-1154 christian.salamon@telia.com +46706129912</p>  <hr/>  <hr/> <p>Namnet som returnerades från svenskt BankID var "Peter Christian Salamon" Signerade 2023-04-27 15:07:15 CEST (+0200)</p>	<p>Daniel Algotsson (DA) Personnummer 19820407-5959 daniel.algotsson@pwc.com</p>  <hr/>  <hr/> <p>Namnet som returnerades från svenskt BankID var "Daniel Kenny Martin Algotsson" Signerade 2023-04-27 16:21:00 CEST (+0200)</p>

Detta verifikat är utfärdat av Scrive. Information i kursiv stil är säkert verifierad av Scrive. Se de dolda bilagorna för mer information/bevis om detta dokument. Använd en PDF-läsare som t ex Adobe Reader som kan visa dolda bilagor för att se bilagorna. Observera att om dokumentet skrivs ut kan inte integriteten i papperskopian bevisas enligt nedan och att en vanlig papperutskrift saknar innehållet i de dolda bilagorna. Den digitala signaturen (elektroniska förseglingen) säkerställer att integriteten av detta dokument, inklusive de dolda bilagorna, kan bevisas matematiskt och oberoende av Scrive. För er bekvämlighet tillhandahåller Scrive även en tjänst för att kontrollera dokumentets integritet automatiskt på: <https://scrive.com/verify>

