

2024061106484
Monitor ERP System AB
Org nr 556071-3454

Årsredovisning för räkenskapsåret 2023

Styrelsen och verkställande direktören avger följande årsredovisning.

Innehåll	Sida
- förvaltningsberättelse	2
- resultaträkning	5
- balansräkning	6
- kassaflödesanalys	8
- noter	9

Om inte annat särskilt anges, redovisas alla belopp i kronor. Uppgifter inom parentes avser föregående år.

Undertecknad styrelseledamot i Monitor ERP System AB intygar, dels att denna kopia av årsredovisningen överensstämmer med originalet, dels att resultaträkningen och balansräkningen fastställts på årsstämman den 2024-06-04.

Årsstämman beslöt att godkänna styrelsens förslag till vinstdisposition.

Hudiksvall den 2024-06-04


Morgan Persson

Förvaltningsberättelse

Verksamhetsinriktning

Bolaget utvecklar, säljer och implementerar affärssystemet Monitor ERP samt därtill tillhörande kringtjänster och produkter. Därutöver bedriver bolaget förvaltning av fastigheter. Fram till och med verksamhetsåret 2021 bedrev bolaget även handel med värdepapper men den verksamheten bedrivs numer i moderbolaget. Bolaget har sitt säte i Hudiksvall.

Verksamheten under året och framtida utveckling

Monitor har under verksamhetsåret 2023 haft en fortsatt god utveckling. Utfallet av försäljningen ligger i linje med bolagets offensiva affärsplan. Under året har ca 330 tillverkande företag valt MONITOR som affärssystem och kundstocken är nu ca 5700 företag inom vår målgrupp.

I linje med våra långsiktiga strategier och mål så fortsätter etableringar på nya marknader. Under 2023 har resurser tillsatts för att starta upp ett dotterbolag i Indonesien, vi räknar med att bolaget skall var i gång under verksamhetsåret 2024. Indonesien är ett stort industriland där vi bedömer att tillväxtpotentialerna är goda. Även 2023 har bolaget haft stort fokus på produktutveckling.

En ny utvecklingsavdelning startats upp på vårt kontor i Penang, Malaysia. Utfallet med den satsningen har varit lyckad.

Tillströmning av kunder som väljer SaaS (Software as a Service) är fortsatt god. Affärsmodellen har anpassats för denna lösning och på lång sikt tror vi att SaaS kommer att bli den dominerande lösningen. De investeringar som gjorts i produktutveckling och marknadsföring i andra länder ger resultat och exportandelen ökar konstant. Bolagets fortsatta expansion kommer till största delen att ske utanför Sverige.

Bolagets fortsatta kvalitetsarbete med införandet av verksamhetssystemet Monitor Management System har medfört att bolaget i januari 2024 erhållit certifiering enligt ISO 9001 (kvalitet). Under 2024 har processer inletts för att Monitor ERP System AB även skall vara kompatibelt med ISO 27001 och i förlängningen certifieras.

I Januari 2024 har bolaget bytt VD från Morgan Persson till Adrian Aptowitzer. Morgan Persson kvarstår i bolagets styrelse och är tillika koncernens CEO.

Under året har bolagets vinstdelningssystem givit personalen 66 mkr att dela på.

Flerårsjämförelse

tkr	2023	2022	2021	2020	2019
Nettoomsättning MONITOR	625 433	525 009	445 566	375 784	349 554
Nettoomsättning värdepapper			451 904	88 785	135 834
Resultat efter finansiella poster	184 852	166 943	144 973	123 226	119 664
Balansomslutning	563 318	562 035	416 501	778 261	664 530
Soliditet %	52	54	46	74	73
Avkastning på totalt kapital %	32	30	35	16	18
Avkastning på eget kapital %	64	55	75	21	25
Antal anställda	285	263	242	227	196

Under 2021 överläts värdepappersrörelsen till moderbolaget
Nyckeltalsdefinitioner framgår av not 1

Förändring av eget kapital

<u>Tkr</u>	<u>Aktie- kapital</u>	<u>Reserv- fond</u>	<u>Fritt eget kapital</u>	<u>Summa eget kapital</u>
Ingående eget kapital	100	20	303 448	303 568
Utdelning	-	-	-165 000	-165 000
Årets resultat	-	-	150 053	150 053
Utgående eget kapital	<u>100</u>	<u>20</u>	<u>288 501</u>	<u>288 621</u>

Förslag till vinstdisposition

Till årsstämman förfogande står följande vinstmedel (kronor):

Balanserade vinstmedel	138 447 560
Årets vinst	150 053 855
	<hr/>
kronor	<u>288 501 415</u>

Styrelsen föreslår att vinstmedlen disponeras så att

till aktieägaren utdelas	120 000 000
i ny räkning överförs	168 501 415
	<hr/>
kronor	<u>288 501 415</u>

Styrelsens yttrande över den föreslagna vinstutdelningen

Den föreslagna utdelningen reducerar bolagets soliditet till 37 procent. Soliditeten är mot bakgrund av att bolagets verksamhet fortsatt bedrivs med lönsamhet betryggande. Likviditeten i bolaget bedöms kunna upprätthållas på en likaledes betryggande nivå.

Styrelsens uppfattning är att den föreslagna utdelningen ej hindrar bolaget från att fullgöra sina förpliktelser på kort och lång sikt, ej heller att fullgöra erforderliga investeringar. Den föreslagna utdelningen kan därmed försvaras med hänsyn till vad som anförs i ABL 17 kap 3 § 2-3 st. (försiktighetsregeln).

Utdelningen kommer att betalas så snart som möjligt efter årsstämman den 4 juni.

Ägarförhållanden

Bolaget är ett helägt dotterbolag till Monitor ERP Group AB (556783-1739). Moderbolaget har sitt säte i Hudiksvall.

Hållbarhetsrapport

Bolagets arbete kring hållbarhet är beskriven i en särskild rapport som styrelsen låtit upprätta. Rapporten finns tillgänglig på bolagets hemsida.

Resultat och ställning

Resultatet av bolagets verksamhet samt ställningen vid räkenskapsårets utgång framgår i övrigt av efterföljande resultaträkning och balansräkning med noter.

2024-09-03 10:00:00

12

20

Resultaträkning	Not	2023	2022
	1		
Rörelsens intäkter			
MONITOR Affärssystem	3	625 433 081	525 009 013
Övriga rörelseintäkter		12 119 891	6 952 537
Summa intäkter	4	637 552 972	531 961 550
Rörelsens kostnader	3		
Personalkostnader	5	-275 842 910	-243 898 491
Övriga externa kostnader	6	-182 700 418	-119 277 467
Avskrivningar av materiella anläggningstillgångar		-6 495 781	-5 507 325
Övriga rörelsekostnader		-2 369 868	-
Summa rörelsens kostnader		-467 408 977	-368 683 283
Rörelseresultat		170 143 995	163 278 267
Resultat från finansiella investeringar			
Resultat från övriga värdepapper och fordringar som är anläggningstillgångar	7	-11 250	-250 000
Ränteintäkter och liknande resultatposter	3, 8	14 821 763	5 643 130
Räntekostnader och liknande resultatposter	3	-102 996	-1 728 466
Summa resultat från finansiella investeringar		14 707 517	3 664 664
Resultat efter finansiella poster		184 851 512	166 942 931
Bokslutsdispositioner	9	4 260 000	24 657 000
Årets skattekostnad	10	-39 057 657	-39 896 058
Årets vinst		150 053 855	151 703 873

202406106482

h
2024

Balansräkning	Not	2023-12-31	2022-12-31
Tillgångar	1		
Anläggningstillgångar			
<u>Materiella anläggningstillgångar</u>			
Byggnader och mark	11	69 472 567	71 444 481
Inventarier och fordon	12	13 096 154	8 695 011
		<u>82 568 721</u>	<u>80 139 492</u>
<u>Finansiella anläggningstillgångar</u>			
Uppskjutna skattefordringar	13	2 412 553	1 848 663
Andel i bostadsrättsförening		1 175 000	1 175 000
		<u>3 587 553</u>	<u>3 023 663</u>
Summa anläggningstillgångar		<u>86 156 274</u>	<u>83 163 155</u>
Omsättningstillgångar			
<u>Kortfristiga fordringar</u>			
Kundfordringar		77 005 292	63 980 480
Fordringar hos koncernföretag		58 829 307	52 303 074
Övriga kortfristiga fordringar		453 409	2 145 160
Förutbetalda kostnader och upplupna intäkter	14	28 807 739	39 109 424
		<u>165 095 747</u>	<u>157 538 138</u>
<u>Kassa och bank</u>		<u>312 066 239</u>	<u>321 333 402</u>
Summa omsättningstillgångar		<u>477 161 986</u>	<u>478 871 540</u>
Summa tillgångar		<u>563 318 260</u>	<u>562 034 695</u>

202406106499

Balansräkning	Not	2023-12-31	2022-12-31
Skulder och eget kapital	1		
Eget kapital	15, 16		
<u>Bundet eget kapital</u>			
Aktiekapital		100 000	100 000
Reservfond		20 000	20 000
		<u>120 000</u>	<u>120 000</u>
<u>Fritt eget kapital</u>			
Balanserad vinst		138 447 560	151 743 687
Årets vinst		150 053 855	151 703 873
		<u>288 501 415</u>	<u>303 447 560</u>
Summa eget kapital		<u>288 621 415</u>	<u>303 567 560</u>
Obeskattade reserver	17	<u>3 392 000</u>	<u>2 652 000</u>
Kortfristiga skulder			
Leverantörsskulder		10 986 867	12 481 397
Skulder till koncernföretag		1 526 647	1 691 072
Aktuella skatteskulder		11 838 985	21 660 409
Övriga kortfristiga skulder		13 466 464	11 260 399
Upplupna kostnader och förutbetalda intäkter	18	233 485 882	208 721 858
		<u>271 304 845</u>	<u>255 815 135</u>
Summa skulder och eget kapital		<u>563 318 260</u>	<u>562 034 695</u>

h
20'

Kassaflödesanalys

Den löpande verksamheten

Rörelseresultat före finansiella poster	170 143 995	163 278 267
Justering för poster som inte ingår i kassaflödet:		
-Avskrivningar	6 495 780	5 506 636
-Övriga ej likviditetspåverkande poster	-310 429	-506 634

	<u>176 329 346</u>	<u>168 278 269</u>
--	--------------------	--------------------

Erhållen ränta	12 646 775	3 737 197
Erlagd ränta	-102 996	-1 728 466
Betald inkomstskatt	-49 442 971	-33 480 460

	<u>139 430 154</u>	<u>136 806 540</u>
--	--------------------	--------------------

Ökning/minskning kundfordringar	-13 024 812	-8 026 166
Ökning/minskning övriga kortfristiga fordringar	13 450 941	-298 167
Ökning/minskning leverantörsskulder	-1 494 530	2 544 707
Ökning/minskning övriga kortfristiga rörelseskulder	26 805 664	28 963 292

Kassaflöde från den löpande verksamheten	<u>165 167 417</u>	<u>159 990 206</u>
---	--------------------	--------------------

Investeringsverksamheten

Investeringar i materiella anläggningstillgångar	-8 925 009	-7 335 062
Sålda materiella anläggningstillgångar	310 429	645 871
Erhållen amortering av övriga finansiella anläggningstillgångar	-	499 980

Kassaflöde från investeringsverksamheten	<u>-8 614 580</u>	<u>-6 189 211</u>
---	-------------------	-------------------

Finansieringsverksamheten

Erhållet koncernbidrag	-820 000	-
Utbetald utdelning	-165 000 000	-20 000 000

Kassaflöde från finansieringsverksamheten	<u>-165 820 000</u>	<u>-20 000 000</u>
--	---------------------	--------------------

Årets kassaflöde	<u>-9 267 163</u>	<u>133 800 995</u>
-------------------------	-------------------	--------------------

Likvida medel vid årets början	<u>321 333 402</u>	<u>187 532 407</u>
---------------------------------------	--------------------	--------------------

Likvida medel vid årets slut	<u>312 066 239</u>	<u>321 333 402</u>
-------------------------------------	--------------------	--------------------

202406110649

Handwritten signature and date

Noter

Not 1 Redovisningsprinciper

Årsredovisningen har upprättats enligt årsredovisningslagen och Bokföringsnämndens allmänna råd BFNAR 2012:1 Årsredovisning och koncernredovisning (K3).

Intäkter

Försäljning av varor redovisas vid leverans av produkter till kunden, i enlighet med försäljningsvillkoren. Försäljning redovisas netto efter moms, rabatter och kursdifferenser vid försäljning i utländsk valuta.

För tjänsteuppdrag på löpande räkning redovisas inkomsten som är hänförlig till ett utfört tjänsteuppdrag som intäkt i takt med att arbete utförs.

Övriga intäkter som intjänats intäktsredovisas enligt följande

Värdepapper: Alla transaktioner med värdepapper redovisas på likviddagen.

Hysesintäkter: i den period uthyrningen avser

Licencer, serviceavtal och liknande: i den period den aktuella överenskommelsens avser

Ränteintäkter: i enlighet med effektiv avkastning

Erhållen utdelning: när rätten att erhålla utdelning bedöms som säker.

Leasing

Samtliga leasingavtal, oavsett om de är finansiella eller operationella, redovisas som vanlig operationell leasing, d v s leasingavgifter kostnadsförs löpande.

Inkomstskatter

Redovisade inkomstskatter innefattar skatt som skall betalas eller erhållas avseende aktuellt år, justeringar avseende tidigare års aktuella skatt samt förändringar i uppskjuten skatt.

Värdering av samtliga skatteskulder/-fordringar sker till nominella belopp och görs enligt de skatteregler och skattesatser som är beslutade eller som är aviserade och med stor säkerhet kommer att fastställas.

För poster som redovisas i resultaträkningen, redovisas även därmed sammanhängande skatteeffekter i resultaträkningen. Skatteeffekter av poster som redovisas direkt mot eget kapital, redovisas mot eget kapital.

I bolaget redovisas - på grund av sambandet mellan redovisning och beskattning - den uppskjutna skatteskulden på obeskattade reserver, som en del av de obeskattade reserverna.

Anläggningstillgångar

Materiella anläggningstillgångar redovisas till anskaffningsvärde minskat med avskrivningar. I anskaffningsvärdet ingår utgifter som direkt kan hänföras till förvärvet av tillgången.

När en komponent i en anläggningstillgång byts ut, uttrangeras eventuell kvarvarande del av den gamla komponenten och den nya komponentens anskaffningsvärde aktiveras.

Tillkommande utgifter som avser tillgångar som inte delas upp i komponenter läggs till anskaffningsvärdet om de beräknas ge företaget framtida ekonomiska fördelar, till den del tillgångens prestanda ökar i förhållande till tillgångens värde vid anskaffningstidpunkten. Utgifter för löpande reparation och underhåll redovisas som kostnader.

Realisationsvinst respektive realisationsförlust vid avyttring av en anläggningstillgång redovisas som Övrig rörelseintäkt respektive Övrig rörelsekostnad.

Materiella anläggningstillgångar skrivs av systematiskt över tillgångens bedömda nyttjandeperiod. När tillgångarnas avskrivningsbara belopp fastställs, beaktas i förekommande fall tillgångens restvärde. Bolagets mark har obegränsad nyttjandeperiod och skrivs inte av.

Följande avskrivningstider tillämpas:

Hysesfastigheter

Stommar

100 år

Fasader, yttertak, fönster

50 år

Ledningssystem

50 år

Övrigt

40-50 år

Markanläggning

20 år

Fastighetsinventarier

5 år

Inventarier, verktyg och installationer

5 år

Nedskrivning av icke-finansiella tillgångar

När det finns en indikation på att en tillgångs värde minskat, görs en prövning av nedskrivningsbehov. Har tillgången ett återvinningsbehov som är lägre än det redovisade värdet, skrivs den ned till återvinningsvärdet.

Utvecklingsarbeten

Utgifter för utvecklingsarbeten kostnadsförs löpande när de uppkommer.

Finansiella instrument

Finansiella instrument som redovisas i balansräkningen inkluderar värdepapper, kundfordringar och övriga fordringar, kortfristiga placeringar, leverantörsskulder och låneskulder. Instrumenten redovisas i balansräkningen när bolagen blir part i instrumentets avtalsmässiga villkor.

Finansiella anläggningstillgångar

Finansiella tillgångar som är avsedda för långsiktigt innehav redovisas till anskaffningsvärde. Vid varje balansdag bedömer bolaget om det finns någon indikation på nedskrivningsbehov i någon av de finansiella anläggningstillgångarna. Nedskrivning sker om värdenedgången bedöms vara bestående. Nedskrivning redovisas i resultaträkningsposten Resultat från övriga värdepapper och fordringar som är anläggningstillgångar. Nedskrivningsbehovet prövas individuellt för aktier och andelar och övriga enskilda finansiella anläggningstillgångar som är väsentliga. Nedskrivning för tillgångar värderade till upplupet anskaffningsvärde beräknas som skillnaden mellan tillgångens redovisade värde och nuvärdet av företagsledningens bästa uppskattning av de framtida kassaflödena diskonterade med tillgångens ursprungliga effektivränta. För tillgångar med rörlig ränta används den på balansdagen aktuella räntan som diskonteringsränta.

Kundfordringar och övriga fordringar

Fordringar har upptagits till det belopp varmed de beräknas inflyta, efter avdrag för individuellt bedömda osäkra fordringar. Fordringar redovisas som omsättningstillgångar med undantag för poster med förfallodag mer än tolv månader efter balansdagen, vilka klassificeras som anläggningstillgångar. Utländska fordringar har värderats till balansdagens kurs.

Låneskulder och leverantörsskulder

Låneskulder redovisas initialt till erhållet belopp efter avdrag för transaktionskostnader. Skiljer sig det redovisade beloppet från det belopp som skall återbetalas vid förfallotidpunkten periodiseras mellanskillnaden såsom räntekostnad eller ränteintäkt över lånets löptid. Härigenom överensstämmer vid förfallotidpunkten det redovisade beloppet och det belopp som skall återbetalas.

Upphörande av redovisning av finansiella skulder sker först när skulderna har reglerats genom återbetalning eller att dessa efterskänkts. Alla transaktioner redovisas på likviddagen.

Utländska valutor

Tillgångar och skulder i utländsk valuta värderas enligt balansdagens kurs. Vinster och förluster på fordringar och skulder av rörelsekaraktär nettoredovisas bland övriga rörelseintäkter alternativt övriga rörelsekostnader.

Ersättningar till anställda

Kortfristiga ersättningar

Kortfristiga ersättningar utgörs av lön, sociala avgifter, betald semester, betald sjukfrånvaro, sjukvård och bonus. Kortfristiga ersättningar redovisas som en kostnad och en skuld då det finns en legal eller informell förpliktelse att betala ut en ersättning.

Ersättningar efter avslutad anställning

I företaget och koncernen förekommer avgiftsbestämda pensionsplaner.

I avgiftsbestämda planer betalar företaget fastställda avgifter till ett annat företag och har inte någon legal eller informell förpliktelse att betala något ytterligare även om det andra företaget inte kan uppfylla sitt åtagande.

Kassaflödesanalys

Kassaflödesanalysen upprättas enligt indirekt metod. Det redovisade kassaflödet omfattar endast transaktioner som medför in- eller utbetalningar.

Nyckeltalsdefinitioner

Soliditet

Eget kapital och obeskattade reserver (med avdrag för latent skatteskuld) i förhållande till balansomslutningen.

Avkastning på totalt kapital

Resultat före finansiella kostnader i förhållande till balansomslutningen.

Avkastning på eget kapital

Resultat efter finansiella poster i förhållande till eget kapital och obeskattade reserver (med avdrag för latent skatteskuld).

Not 2 Uppskattningar och bedömningar

Bolagets ledning gör uppskattningar och bedömningar om framtiden. De uppskattningar för redovisningsändamål som blir följden av dessa kommer, definitionsmässigt, sällan att motsvara det verkliga resultatet. Det finns inga uppskattningar eller antaganden som innebär en betydande risk för väsentliga justeringar i redovisade värden för tillgångar och skulder under nästkommande år.

Not 3 Transaktioner med koncernföretag

	<u>2023</u>	<u>2022</u>
Försäljningar till andra koncernföretag	27 911 508	8 599 951
Inköp från andra koncernföretag	30 544 224	9 758 870
Erhållen ränta koncernbolag	4 521 813	2 139 749

Not 4 Rörelsens intäkters fördelning på verksamhetsgrenar och geografiska marknader

	<u>2023</u>	<u>2022</u>
Rörelsens intäkter fördelar sig på verksamhetsgrenar enligt följande:		
MONITOR Affärssystem	625 433 081	525 009 013
Hysesintäkter	5 140 859	5 076 126
Övriga intäkter	6 979 033	1 876 411
Summa	<u>637 552 973</u>	<u>531 961 550</u>

Rörelsens intäkter fördelar sig på geografiska marknader enligt följande:

Sverige	476 392 678	409 345 905
Övriga Norden	66 504 761	55 060 826
Övriga Europa	76 479 833	58 924 370
Asien	13 344 173	6 393 272
Övriga världen	4 831 528	2 237 177
Summa	<u>637 552 973</u>	<u>531 961 550</u>

Not 5 Medelantal anställda, löner, andra ersättningar och sociala avgifter

	<u>2023</u>	<u>2022</u>
Medelantalet anställda, med fördelning på kvinnor och män har uppgått till		
Kvinnor	81	73
Män	204	190
Totalt	<u>285</u>	<u>263</u>
Löner och ersättningar har uppgått till		
Styrelsen och verkställande direktören	5 591 000	3 884 000
Övriga anställda	137 003 623	121 411 155
Vinstandel, övriga anställda (netto)	46 979 144	42 817 523
Totala löner och ersättningar	<u>189 573 767</u>	<u>168 112 678</u>
Sociala avgifter enligt lag och avtal	65 036 177	56 157 017
Pensionskostnader (varav för styrelse och verkställande direktör 92 tkr (92 tkr))	16 353 805	15 013 863
Totala löner, ersättningar, sociala avgifter och pensionskostnader	<u>270 963 749</u>	<u>239 283 558</u>

Not 6 Ersättning till revisor

	<u>2023</u>	<u>2022</u>
Revision	165 604	132 000
Andra uppdrag än revisionsuppdraget	140 850	168 750
	<u>306 454</u>	<u>300 750</u>

Not 7 Resultat från övriga värdepapper och fordringar som är anläggningstillgångar

	<u>2023</u>	<u>2022</u>
Nedskrivningar	-20 250	-250 000
Återföringar av nedskrivningar	9 000	-
Summa	<u>-11 250</u>	<u>-250 000</u>

Not 8 Ränteintäkter och liknande resultatposter

	<u>2023</u>	<u>2022</u>
Ränteintäkter	14 821 763	5 643 130
Summa	<u>14 821 763</u>	<u>5 643 130</u>

Not 9 Bokslutsdispositioner

	<u>2023</u>	<u>2022</u>
Skillnad mellan bokförda avskrivningar och avskrivningar enligt plan	-740 000	-188 000
Återföring av periodiseringsfond	-	24 845 000
Erhållet koncernbidrag	5 000 000	-
Summa	<u>4 260 000</u>	<u>24 657 000</u>

2024061106496

h
M

Not 10 Skatt på årets resultat

	<u>2023</u>	<u>2022</u>
Aktuell skatt för året	38 954 602	40 041 381
Innehållen utländsk skatt	669 364	408 185
Uppskjuten skatt	-563 890	-562 848
Aktuell skatt tidigare år	-2 419	9 340
Summa	<u>39 057 657</u>	<u>39 896 058</u>
Redovisat resultat före skatt	189 111 512	191 599 931
Skatt beräknad enligt gällande skattesats	-38 956 971	-39 469 586
Skatteeffekt av ej avdragsgilla kostnader	-283 621	-572 713
Skatteeffekt av ej skattepliktiga intäkter	489 087	536 190
Skatteeffekt av schablonränta på periodiseringsfond	-	-25 590
Skatteeffekt återföring av periodiseringsfond	-	-307 084
Skatteeffekt av skillnad mellan bokföringsmässiga och skattemässiga avskrivningar på byggnader	-203 097	-202 598
Innehållen utländsk skatt	-669 364	-408 185
Uppskjuten skatt	563 890	562 848
Aktuell skatt tidigare år	2 419	-9 340
Redovisad skattekostnad	<u>-39 057 657</u>	<u>-39 896 058</u>

Not 11 Byggnader och mark

	<u>2023-12-31</u>	<u>2022-12-31</u>
Ingående anskaffningsvärden	87 828 769	86 583 954
Årets förändringar	794 443	1 244 815
Utgående ackumulerade anskaffningsvärden	88 623 212	87 828 769
Årets förändringar		
Ingående avskrivningar	-16 384 288	-13 649 379
-Avskrivningar	-2 766 357	-2 734 909
Utgående ackumulerade avskrivningar	<u>-19 150 645</u>	<u>-16 384 288</u>
Utgående restvärde enligt plan	<u>69 472 567</u>	<u>71 444 481</u>

Not 12 Inventarier och fordon

	<u>2023-12-31</u>	<u>2022-12-31</u>
Ingående anskaffningsvärden	21 524 155	16 674 003
Årets förändringar		
-Inköp	8 130 566	6 090 248
-Försäljningar och uttrangeringar	-1 018 610	-1 240 096
Utgående ackumulerade anskaffningsvärden	<u>28 636 111</u>	<u>21 524 155</u>
Ingående avskrivningar	-12 829 144	-11 158 277
Årets förändringar		
-Försäljningar och uttrangeringar	1 018 610	1 100 859
-Avskrivningar	-3 729 424	-2 771 726
Utgående ackumulerade avskrivningar	<u>-15 539 958</u>	<u>-12 829 144</u>
Utgående restvärde enligt plan	<u>13 096 153</u>	<u>8 695 011</u>

Not 13 Uppskjutna skattefordringar

	<u>2023</u>	<u>2022</u>
Skillnaden mellan å ena sidan den inkomstskatt som har redovisats i resultaträkningen samt å andra sidan den inkomstskatt som belöper sig på verksamheten utgörs av		
temporär skillnad avskrivningar byggnad	2 412 553	1 848 663
	<u>2 412 553</u>	<u>1 848 663</u>

Not 14 Förutbetalda kostnader och upplupna intäkter

	<u>2023-12-31</u>	<u>2022-12-31</u>
Förutbetalda marknadsföringskostnader	10 241 206	14 641 249
Upplupna intäkter	12 371 389	12 424 147
Upplupna ränteintäkter	-	2 346 825
Förutbetalda licenser	2 916 970	1 646 441
Övriga poster	3 278 174	8 050 762
Summa	<u>28 807 739</u>	<u>39 109 424</u>

h

Not 15 Förslag till vinstdisposition

Till årsstämmans förfogande står följande vinstmedel

Balanserade vinstmedel	138 447 560
Årets vinst	150 053 855
	<u>288 501 415</u>

Styrelsen föreslår att vinstmedlen disponeras så att:

att till aktieägare utdelas	120 000 000
i ny räkning överförs	168 501 415
	<u>288 501 415</u>

Not 16 Aktiekapital

Aktiekapitalet består av 1000 st aktier med ett kvotvärde om 100 kr/st.

Not 17 Obeskattade reserver

	<u>2023-12-31</u>	<u>2022-12-31</u>
Akkumulerad skillnad mellan bokförda avskrivningar och avskrivningar enligt plan	3 392 000	2 652 000
Summa	<u>3 392 000</u>	<u>2 652 000</u>

Not 18 Upplupna kostnader och förutbetalda intäkter

	<u>2023-12-31</u>	<u>2022-12-31</u>
Upplupen vinstandel till personalen	65 976 358	59 909 431
Upplupna löner	18 090 126	15 467 276
Upplupna semesterlöner	13 098 779	11 241 010
Upplupna sociala avgifter	4 115 636	3 531 925
Upplupna övriga kostnader	3 534 946	8 873 927
Förutbetalda intäkter	128 670 037	109 698 290
Summa	<u>233 485 882</u>	<u>208 721 859</u>

2024061106591

fr


an

Resultat- och balansräkningen kommer att föreläggas årsstämman 2024-06-04 för fastställelse.

Hudiksvall 2024-06-04



Jan Carlsson
Ordförande



Morgan Persson



Jörgen Persson




Bengt Larsson



Adrian Aptowitz
Verkställande direktör

Vår revisionsberättelse har lämnats 2024-06-04.

Öhrlings PricewaterhouseCoopers AB



Tomas Rahm
Auktoriserad revisor

Revisionsberättelse

Till bolagsstämman i Monitor ERP System AB, org.nr 556071-3454

Rapport om årsredovisningen

Uttalanden

Vi har utfört en revision av årsredovisningen för Monitor ERP System AB för år 2023.

Enligt vår uppfattning har årsredovisningen upprättats i enlighet med årsredovisningslagen och ger en i alla väsentliga avseenden rättvisande bild av Monitor ERP System ABs finansiella ställning per den 31 december 2023 och av dess finansiella resultat och kassaflöde för året enligt årsredovisningslagen. Förvaltningsberättelsen är förenlig med årsredovisningens övriga delar.

Vi tillstyrker därför att bolagsstämman fastställer resultaträkningen och balansräkningen för Monitor ERP System AB.

Grund för uttalanden

Vi har utfört revisionen enligt International Standards on Auditing (ISA) och god revisionssed i Sverige. Vårt ansvar enligt dessa standarder beskrivs närmare i avsnittet Revisorns ansvar. Vi är oberoende i förhållande till Monitor ERP System AB enligt god revisorssed i Sverige och har i övrigt fullgjort vårt yrkesetiska ansvar enligt dessa krav.

Vi anser att de revisionsbevis vi har inhämtat är tillräckliga och ändamålsenliga som grund för våra uttalanden.

Styrelsens och verkställande direktörens ansvar

Det är styrelsen och verkställande direktören som har ansvaret för att årsredovisningen upprättas och att den ger en rättvisande bild enligt årsredovisningslagen. Styrelsen och verkställande direktören ansvarar även för den interna kontroll som de bedömer är nödvändig för att upprätta en årsredovisning som inte innehåller några väsentliga felaktigheter, vare sig dessa beror på oegentligheter eller misstag.

Vid upprättandet av årsredovisningen ansvarar styrelsen och verkställande direktören för bedömningen av bolagets förmåga att fortsätta verksamheten. De upplyser, när så är tillämpligt, om förhållanden som kan påverka förmågan att fortsätta verksamheten och att använda antagandet om fortsatt drift. Antagandet om fortsatt drift tillämpas dock inte om styrelsen och verkställande direktören avser att likvidera bolaget, upphöra med verksamheten eller inte har något realistiskt alternativ till att göra något av detta.

Revisorns ansvar

Våra mål är att uppnå en rimlig grad av säkerhet om huruvida årsredovisningen som helhet inte innehåller några väsentliga felaktigheter, vare sig dessa beror på oegentligheter eller misstag, och att lämna en revisionsberättelse som innehåller våra uttalanden. Rimlig säkerhet är en hög grad av säkerhet, men är ingen garanti för att en revision som utförs enligt ISA och god revisions sed i Sverige alltid kommer att upptäcka en väsentlig felaktighet om en sådan finns. Felaktigheter kan uppstå på grund av oegentligheter eller misstag och anses vara väsentliga om de enskilt eller tillsammans rimligen kan förväntas påverka de ekonomiska beslut som användare fattar med grund i årsredovisningen.

En ytterligare beskrivning av vårt ansvar för revisionen av årsredovisningen finns på Revisorsinspektionens webbplats: www.revisorsinspektionen.se/revisornsansvar. Denna beskrivning är en del av revisionsberättelsen.

Rapport om andra krav enligt lagar och andra författningar

Uttalanden

Utöver vår revision av årsredovisningen har vi även utfört en revision av styrelsens och verkställande direktörernas förvaltning för Monitor ERP System AB för år 2023 samt av förslaget till dispositioner beträffande bolagets vinst eller förlust.

Vi tillstyrker att bolagsstämman disponerar vinsten enligt förslaget i förvaltningsberättelsen och beviljar styrelsens ledamöter och verkställande direktörerna ansvarsfrihet för räkenskapsåret.

Grund för uttalanden

Vi har utfört revisionen enligt god revisions sed i Sverige. Vårt ansvar enligt denna beskrivs närmare i avsnittet Revisorns ansvar. Vi är oberoende i förhållande till Monitor ERP System AB enligt god revisors sed i Sverige och har i övrigt fullgjort vårt yrkesetiska ansvar enligt dessa krav.

Vi anser att de revisionsbevis vi har inhämtat är tillräckliga och ändamålsenliga som grund för våra uttalanden.

Styrelsens och verkställande direktörens ansvar

Det är styrelsen som har ansvaret för förslaget till dispositioner beträffande bolagets vinst eller förlust. Vid förslag till utdelning innefattar detta bland annat en bedömning av om utdelningen är försvarlig med hänsyn till de krav som bolagets verksamhetsart, omfattning och risker ställer på storleken av bolagets egna kapital, konsolideringsbehov, likviditet och ställning i övrigt.

Styrelsen ansvarar för bolagets organisation och förvaltningen av bolagets angelägenheter. Detta innefattar bland annat att fortlöpande bedöma bolagets ekonomiska situation, och att tillse att bolagets organisation är utformad så att bokföringen, medelsförvaltningen och bolagets ekonomiska angelägenheter i övrigt kontrolleras på ett betryggande sätt. Den verkställande direktören ska sköta den löpande förvaltningen enligt styrelsens riktlinjer och anvisningar och bland annat vidta de åtgärder som är nödvändiga för att bolagets bokföring ska fullgöras i överensstämmelse med lag och för att medelsförvaltningen ska skötas på ett betryggande sätt.

Revisorns ansvar

Vårt mål beträffande revisionen av förvaltningen, och därmed vårt uttalande om ansvarsfrihet, är att inhämta revisionsbevis för att med en rimlig grad av säkerhet kunna bedöma om någon styrelseledamot eller verkställande direktören i något väsentligt avseende:

- företagit någon åtgärd eller gjort sig skyldig till någon försummelse som kan föranleda ersättningsskyldighet mot bolaget, eller
- på något annat sätt handlat i strid med aktiebolagslagen, årsredovisningslagen eller bolagsordningen.


Vårt mål beträffande revisionen av förslaget till dispositioner av bolagets vinst eller förlust, och därmed vårt uttalande om detta, är att med rimlig grad av säkerhet bedöma om förslaget är förenligt med aktiebolagslagen.

Rimlig säkerhet är en hög grad av säkerhet, men ingen garanti för att en revision som utförs enligt god revisions sed i Sverige alltid kommer att upptäcka åtgärder eller försummelser som kan föranleda ersättningsskyldighet mot bolaget, eller att ett förslag till dispositioner av bolagets vinst eller förlust inte är förenligt med aktiebolagslagen.

En ytterligare beskrivning av vårt ansvar för revisionen av förvaltningen finns på Revisorsinspektionens webbplats: www.revisorsinspektionen.se/revisornsansvar. Denna beskrivning är en del av revisionsberättelsen.

Hudiksvall den 4 juni 2024

Öhrlings PricewaterhouseCoopers AB



Tomas Rahm
Auktoriserad revisor

Fotokopians överensstämmelse
med originalet intygas:

