

Årsredovisning för  
**Bra Gross Sverige AB**  
556575-9585

Räkenskapsåret  
**2024-01-01 - 2024-12-31**

Innehållsförteckning:	Sida
Förvaltningsberättelse	1-2
Resultaträkning	3
Balansräkning	4-5
Kassaflödesanalys	6
Noter	7-12
Underskrifter	13

### Fastställelseintyg

Undertecknad styrelseledamot i Bra Gross Sverige AB intygar härmed dels att denna kopia av årsredovisningen överensstämmer med originalet, dels att resultat- och balansräkningen fastställts på årsstämma 2025 - 05 28. Stämman beslöt också att godkänna styrelsens förslag till resultatdisposition.

Örebro den 2025-05-28

Gustav Carping



## Förvaltningsberättelse

Styrelsen och verkställande direktören för Bra Gross Sverige AB (org.nr 556575-9585) avger härmed årsredovisning för räkenskapsåret 2024-01-01 - 2024-12-31.

### Verksamhet

Bolaget skall bedriva handel inom VVS-och byggmaterialbranschen.

### Ägarförhållanden

Bolaget är ett helägt dotterbolag till AB Hugo Carping (org.nr 556269-7234) som i sin tur helt kontrolleras av Carpings Förvaltnings AB (org.nr 556492-8587). Bra Gross Sverige AB äger 100% av det vilande bolaget Mercant Örebro AB, 556796-0280.

Enligt ÅRL 7:2 upprättas koncernredovisning i yttersta moderbolaget Carpings Förvaltnings AB (org.nr 556492-8587).

### Försäljning & resultat

Bolaget har under hela verksamhetsåret känt av en betydligt vikande byggmarknad. Kostnadsbesparingar har inte kunnat kompensera för bruttovinst bortfallet, vilket genererar ett sämre resultat.

### Väsentliga händelser under räkenskapsåret

Under våren förvärvade AB Hugo Carping samtliga aktier i Bra Gross Sverige AB. I samband med förvärvet valdes en ny styrelse in i bolaget.

### Väsentliga händelser sedan bokslutsdagen

Verksamheten i Västberga har flyttat till nya lokaler.

Redovisningsvaluta: svenska kronor (SEK)

Bolagets säte: Örebro kommun

### Utveckling av företagets verksamhet, resultat och ställning (tkr)

	2024-12-31	2023-12-31	2022-12-31	2021-12-31	Belopp i kr 2020-12-31
Nettoomsättning	157 238	230 018	221 184	224 964	222 556
Resultat efter finansiella poster	-17 545	-9 976	2 221	3 736	10 537
Balansomslutning	68 347	69 332	87 029	79 815	73 330
Avkastning på sysselsatt kapital %	-222	neg.	5	9	24
Avkastning på eget kapital %	-238	neg.	7	11	34
Soliditet %	11	36	39	42	42
Definitioner: se not 18					⌒

### Förslag till disposition av företagets vinst eller förlust

Styrelsen föreslår att till förfogande stående vinstmedel, kronor 6 770 706, disponeras enligt följande:

	<i>Belopp i kr</i>
Balanseras i ny räkning	6 770 706
<b>Summa</b>	<b>6 770 706</b>

Vad beträffar resultat och ställning i övrigt hänvisas till efterföljande resultat- och balansräkning med tillhörande noter

←

ank=20250619;2025062301283



## Resultaträkning

Belopp i kr	Not	2024-01-01- 2024-12-31	2023-01-01- 2023-12-31
Nettoomsättning		157 238 283	230 017 602
Övriga rörelseintäkter	2	542 978	686 698
		<u>157 781 261</u>	<u>230 704 300</u>
<b>Rörelsens kostnader</b>			
Handelsvaror		-128 946 681	-191 075 928
Övriga externa kostnader	4,5	-20 063 163	-22 312 819
Personalkostnader	3	-24 938 960	-25 880 715
Av/nedskrivningar av materiella och immateriella anläggningstillgångar		<u>-300 801</u>	<u>-434 082</u>
<b>Rörelseresultat</b>		<u>-16 468 344</u>	<u>-8 999 244</u>
<b>Resultat från finansiella poster</b>			
Ränteintäkter och liknande resultatposter		78 276	104 422
Räntekostnader och liknande kostnader	6	<u>-1 155 092</u>	<u>-1 080 679</u>
<b>Resultat efter finansiella poster</b>		<u>-17 545 160</u>	<u>-9 975 501</u>
Bokslutsdispositioner	7	-	3 393 586
<b>Resultat före skatt</b>		<u>-17 545 160</u>	<u>-6 581 915</u>
<b>Årets resultat</b>		<u>-17 545 160</u>	<u>-6 581 915</u>

C

## Balansräkning

Belopp i kr	Not	2024-12-31	2023-12-31
<b>TILLGÅNGAR</b>			
<b>Anläggningstillgångar</b>			
<i>Immateriella anläggningstillgångar</i>			
Goodwill	9	-	76 737
		-	76 737
<i>Materiella anläggningstillgångar</i>			
Inventarier, verktyg och installationer	10	518 814	654 809
		518 814	654 809
<i>Finansiella anläggningstillgångar</i>			
Andelar i koncernföretag	11	100 000	100 000
Andra långfristiga fordringar	12	549 900	566 380
		649 900	666 380
<b>Summa anläggningstillgångar</b>		<b>1 168 714</b>	<b>1 397 926</b>
<b>Omsättningstillgångar</b>			
<i>Varulager mm</i>			
Färdiga varor och handelsvaror		37 980 799	37 062 451
		37 980 799	37 062 451
<i>Kortfristiga fordringar</i>			
Kundfordringar		16 030 185	20 457 462
Fordringar hos koncernföretag		23 469	23 469
Aktuell skattefordran		1 081 680	1 081 680
Övriga fordringar		1 306 134	17 711
Förutbetalda kostnader och upplupna intäkter	13	9 037 118	9 293 551
		27 478 586	30 873 873
<i>Kassa och bank</i>		1 719 194	4 688
<b>Summa omsättningstillgångar</b>		<b>67 178 579</b>	<b>67 941 012</b>
<b>SUMMA TILLGÅNGAR</b>		<b>68 347 293</b>	<b>69 338 938</b>

←

Handwritten signature and initials in the bottom right corner of the page.

ank=20250619;2025062501285

## Balansräkning

Belopp i kr	Not	2024-12-31	2023-12-31
<b>EGET KAPITAL OCH SKULDER</b>			
<b>Eget kapital</b>	14		
<i>Bundet eget kapital</i>			
Aktiekapital (5000 aktier)		500 000	500 000
Reservfond		100 000	100 000
		<u>600 000</u>	<u>600 000</u>
<i>Fritt eget kapital</i>			
Överkursfond		2 601 950	2 601 950
Vinst eller förlust föregående år		21 713 916	28 295 831
Årets resultat		-17 545 160	-6 581 915
		<u>6 770 706</u>	<u>24 315 866</u>
<b>Summa eget kapital</b>		<u>7 370 706</u>	<u>24 915 866</u>
<b>Kortfristiga skulder</b>			
Skulder till kreditinstitut		-	17 184 643
Leverantörsskulder		22 424 177	18 747 322
Skulder till koncernföretag		32 121 229	-
Övriga kortfristiga skulder		417 700	1 114 549
Upplupna kostnader och förutbetalda intäkter	16	6 013 481	7 376 558
		<u>60 976 587</u>	<u>44 423 072</u>
<b>SUMMA EGET KAPITAL OCH SKULDER</b>		<u>68 347 293</u>	<u>69 338 938</u>

ank=20250619;2025062301286



## Kassaflödesanalys

<i>Belopp i kr</i>	<i>Not</i>	<i>2024-01-01- 2024-12-31</i>	<i>2023-01-01- 2023-12-31</i>
<b>Den löpande verksamheten</b>			
Resultat efter finansiella poster		-17 545 160	-9 975 501
Justeringar för poster som inte ingår i kassaflödet, m m		300 801	434 082
		<u>-17 244 359</u>	<u>-9 541 419</u>
Betald inkomstskatt		-	-1 081 690
<b>Kassaflöde från den löpande verksamheten före förändringar av rörelsekapital</b>		<b>-17 244 359</b>	<b>-10 623 109</b>
<i>Kassaflöde från förändringar i rörelsekapital</i>			
Ökning(-)/Minskning (+) av varulager		-918 348	9 278 337
Ökning(-)/Minskning (+) av rörelsefordringar		3 395 288	9 376 098
Ökning(+)/Minskning (-) av rörelseskulder		33 738 157	-7 721 510
<b>Kassaflöde från den löpande verksamheten</b>		<b>18 970 738</b>	<b>309 816</b>
<b>Investeringsverksamheten</b>			
Förvärv av materiella anläggningstillgångar		-88 069	-308 198
Ökning/minskning av långfristiga fordringar		16 480	-1 620
<b>Kassaflöde från investeringsverksamheten</b>		<b>-71 589</b>	<b>-309 818</b>
<b>Finansieringsverksamheten</b>			
Amortering av lån		-17 184 643	
<b>Kassaflöde från finansieringsverksamheten</b>		<b>-17 184 643</b>	
<b>Årets kassaflöde</b>		<b>1 714 506</b>	<b>-2</b>
Likvida medel vid årets början		4 688	4 690
Likvida medel vid årets slut		<u>1 719 194</u>	<u>4 688</u>

## Noter

### Not 1 Redovisningsprinciper

Belopp i kr om inget annat anges

#### **Allmänna redovisningsprinciper**

Årsredovisningen har upprättats i enlighet med årsredovisningslagen och Bokföringsnämndens allmänna råd BFNAR 2012:1 Årsredovisning (K3).

#### **Utländska valutor**

Tillgångar och skulder i utländsk valuta värderas till balansdagens kurs. I de fall valutasäkringsåtgärd genomförts, t ex terminsäkring, används terminskursen. Transaktioner i utländsk valuta omräknas enligt transaktionsdagens avistakurs.

#### **Intäkter**

Försäljning av varor redovisas när väsentliga risker och fördelar övergår från säljare till köpare i enlighet med försäljningsvillkoren. Försäljningen redovisas efter avdrag för moms och rabatter.

#### **Inkomstskatter**

Redovisade inkomstskatter innefattar skatt som ska betalas eller erhållas avseende aktuellt år samt aktuellt år samt justeringar avseende tidigare års aktuella skatt. Skatteskulder värderas till vad som enligt företagets bedömning ska erläggas till eller erhållas från Skatteverket.

#### **Leasingavtal**

Samtliga leasingavtal där företaget är leasetagare redovisas som operationell leasing (hyresavtal), oavsett om avtalen är finansiella eller operationella. Leasingavgiften redovisas som en kostnad linjärt över leasingperioden. Uthyrning av lokaler klassificeras som operationell leasing. Leasingintäkterna redovisas linjärt under leasingperioden.

#### **Finansiella instrument**

##### **Kundfordringar**

Fordringar redovisas som omsättningstillgångar till det belopp som förväntas bli inbetalt efter avdrag för individuellt bedömda osäkra fordringar.

#### **Låneskulder och leverantörsskulder**

Låneskulder och leverantörsskulder redovisas initialt till anskaffningsvärde efter avdrag för transaktionskostnader. Skiljer sig det redovisade beloppet från det belopp som ska återbetalas vid förfallotidpunkten periodiseras mellanskillnaden som räntekostnad över lånets löptid med hjälp av instrumentets effektivränta. Härigenom överensstämmer vid förfallotidpunkten det redovisade beloppet och det belopp som ska återbetalas.

#### **Varulager**

Varulagret värderas enligt inkomstskattelagens bestämmelser till det lägsta av 97 procent av anskaffningsvärdet och nettoförsäljningsvärdet.

#### **Obeskattade reserver**

Obeskattade reserver redovisas med bruttobelopp i balansräkningen, inklusive den uppskjutna skatteskuld som är hänförlig till reserverna.

#### **Bokslutsdispositioner**

Förändringar av obeskattade reserver redovisas som bokslutsdispositioner i resultaträkningen. Resultat efter finansiella poster i förhållande till eget kapital och obeskattade reserver (med avdrag för uppskjuten skatt).

#### **Avskrivningar**

Avskrivning sker linjärt över tillgångens beräknade nyttjandeperiod eftersom det återspeglar den förväntade förbrukningen av tillgångens framtida ekonomiska fördelar. Avskrivningen redovisas som kostnad i resultaträkningen.



Materiella anläggningstillgångar	
Inventarier, verktyg och installationer	10 år
Datorer och affärssystem	5 år

Immateriella anläggningstillgångar	
Goodwill	10 år

Goodwillen avser ett långsiktigt förvärv varför bolaget valt en avskrivningstid på 10 år.

#### Koncernuppgifter

Företaget är dotterföretag till AB Hugo Carping, 556269-7234. AB Hugo Carping ägs i sin tur till 100% av Carpings Förvaltnings AB, 556492-8587 med säte i Arlov.

I enlighet med ÅRL 7:2§ upprättar bolaget ingen koncernredovisning. Koncernredovisning upprättas i Carpings Förvaltnings AB, 556492-8587.

Bolaget äger 100% av det vilande bolaget Mercant Örebro AB, 556796-0280, med säte i Örebro.

Bolagets totala inköp och försäljning till andra företag inom koncernen uppgick till kronor 191 719 (0) inköpskostnader av handelsvaror, och kronor 947 376 (0) av nettoomsättningen.

#### Not 2 Övriga rörelseintäkter

	2024-01-01- 2024-12-31	2023-01-01- 2023-12-31
Transportskaderasättningar	164 429	74 379
Övrigt	378 549	612 319
<b>Summa</b>	<b>542 978</b>	<b>686 698</b>

#### Not 3 Anställda och personalkostnader

##### Medelantalet anställda

	2024-01-01- 2024-12-31	Varav män	2023-01-01- 2023-12-31	Varav män
Sverige	34	25	37	28
<b>Totalt</b>	<b>34</b>	<b>25</b>	<b>37</b>	<b>28</b>

##### Redovisning av könsfördelning i företagsledning

	2024-12-31	2023-12-31
Andel män i styrelsen	3	3
Andel kvinnor i styrelsen	1	1

##### Löner och andra ersättningar samt sociala kostnader, inklusive pensionskostnader

	2024-01-01- 2024-12-31	2023-01-01- 2023-12-31
Styrelse och VD	1 414 421	1 665 310
Övriga anställda	15 581 605	15 957 987
<b>Summa</b>	<b>16 996 026</b>	<b>17 623 297</b>
Sociala kostnader	7 460 262	7 835 161
(varav pensionskostnader) 1)	1 987 612	2 109 032

1) Av företagets pensionskostnader avser 381 259 (f.å. 396 519) företagets ledning.

**Not 4 Arvode och kostnadsersättning till revisorer**

	2024-01-01- 2024-12-31	2023-01-01- 2023-12-31
PWC	110 000	155 000
Ernst & Young	175 000	-

**Not 5 Operationell leasing - leasetagare**

	2024-01-01- 2024-12-31	2023-01-01- 2023-12-31
<i>Framtida minimileaseavgifter avseende icke uppsägningsbara operationella leasingavtal:</i>		
Inom ett år	9 579 827	9 899 126
Mellan ett och fem år	9 917 305	7 666 904
	<u>19 497 132</u>	<u>17 566 030</u>
Räkenskapsårets kostnadsförda leasingavgifter	9 971 227	9 471 581

Den operationella leasingen utgörs i allt väsentligt av hyrda lokaler. Avtal om hyrda lokaler löper på mellan ett och fem år för bolaget. Uppsägning kan ske minst nio månader före den avtalade hyrestidens utgång i annat fall förlängs kontraktet med ett till fem år.

**Not 6 Räntekostnader och liknande resultatposter**

	2024-01-01- 2024-12-31	2023-01-01- 2023-12-31
Räntekostnader, koncernföretag	847 431	
Räntekostnader kreditinstitut	307 661	1 080 679
<b>Summa</b>	<b>1 155 092</b>	<b>1 080 679</b>

**Not 7 Bokslutsdispositioner**

	2024-01-01- 2024-12-31	2023-01-01- 2023-12-31
Periodiseringsfond, årets återföring	-	3 393 586
<b>Summa</b>	<b>-</b>	<b>3 393 586</b>

**Not 8 Skatt på årets resultat**

	2024-01-01- 2024-12-31	2023-01-01- 2023-12-31
Aktuell skattekostnad	-	-
Genomsnittlig effektiv skattesats	0%	0%

ank=20250619;2025062301290

**Avstämning av effektiv skatt**

	2024-01-01- 2024-12-31	2023-01-01- 2023-12-31
Resultat före skatt	-17 545 160	-6 581 915
Skatt på redovisat resultat enl. gällande skattesats	3 614 303	
Underskottets effekt på årets resultat		161 191
Ej avdragsgilla kostnader	-87 198	-132 565
Ej skattepliktiga intäkter	3 253	850
Ej redovisade underskottsavdrag	-3 530 358	
Schablonränta på periodiseringsfond	-	-29 476
	-	-

**Not 9 Goodwill**

	2024-12-31	2023-12-31
<i>Akkumulerade anskaffningsvärden</i>		
-Vid årets början	1 534 512	1 534 512
Vid årets slut	1 534 512	1 534 512
<i>Akkumulerade avskrivningar</i>		
-Vid årets början	-1 457 775	-1 304 325
-Årets avskrivning	-76 737	-153 450
Vid årets slut	-1 534 512	-1 457 775
<b>Redovisat värde vid årets slut</b>	<b>-</b>	<b>76 737</b>

**Not 10 Inventarier, verktyg och installationer**

	2024-12-31	2023-12-31
<i>Akkumulerade anskaffningsvärden</i>		
-Vid årets början	6 578 657	6 270 459
-Nyanskaffningar	88 069	308 198
	6 666 726	6 578 657
<i>Akkumulerade avskrivningar</i>		
-Vid årets början	-5 923 848	-5 643 216
-Årets avskrivning	-224 064	-280 632
	-6 147 912	-5 923 848
<b>Redovisat värde vid årets slut</b>	<b>518 814</b>	<b>654 809</b>

**Not 11 Andelar i koncernföretag**

	2024-12-31	2023-12-31
<i>Akkumulerade anskaffningsvärden:</i>		
-Vid årets början	100 000	100 000
<b>Redovisat värde vid årets slut</b>	<b>100 000</b>	<b>100 000</b>

**Specifikation av moderföretagets innehav av aktier och andelar i koncernföretag**

Ägarandelen av kapitalet avses, vilket även överensstämmer med andelen av rösterna för totalt antal aktier.

Dotterföretag / Org nr / Säte	Antal andelar	i %	Redovisat värde
Mercant Örebro AB, 556796-0280, Örebro	1 000	100	100 000
			<b>100 000</b>

**Not 12 Andra långfristiga fordringar**

	2024-12-31	2023-12-31
Akkumulerade anskaffningsvärden:		
-Vid årets början	566 380	564 760
-Tillkommande fordringar		1 620
-Reglerade fordringar	-16 480	
<b>Redovisat värde vid årets slut</b>	<b>549 900</b>	<b>566 380</b>

**Not 13 Förutbetalda kostnader och upplupna intäkter**

	2024-12-31	2023-12-31
Förutbetalda leasingavgifter	47 790	50 900
Förutbetalda hyresutgifter	1 970 589	1 744 203
Övriga förutbetalda kostnader och upplupna intäkter	7 018 739	7 498 448
	<b>9 037 118</b>	<b>9 293 551</b>

**Not 14 Eget kapital**

	Aktie- kapital	Bundna reserver	Fria reserver
<b>Bundet eget kapital</b>			
Ingående balans	500 000	100 000	24 315 866
Årets resultat			-17 545 160
<b>Vid årets utgång</b>	<b>500 000</b>	<b>100 000</b>	<b>6 770 706</b>

Styrelsen förslår att fritt eget kapital kronor 6 770 706 balanseras i ny räkning.

**Not 15 Checkräkningskredit**

	2024-12-31	2023-12-31
Beviljad kreditlimit	-	19 500 000
Outnyttjad del	-	-2 315 357
<b>Summa kreditbelopp</b>	<b>-</b>	<b>17 184 643</b>

**Not 16 Upplupna kostnader och förutbetalda intäkter**

	2024-12-31	2023-12-31
Upplupna semesterlöner	2 140 806	2 412 589
Upplupna arbetsgivaravgifter	1 163 184	1 248 511
Upplupen särskild löneskatt	388 053	411 760
Övriga upplupna kostnader och förutbetalda intäkter	2 321 438	3 303 698
	<b>6 013 481</b>	<b>7 376 558</b>

**Not 17 Ställda säkerheter och eventalförpliktelser**

**Ställda säkerheter**

	2024-12-31	2023-12-31
<i>För egna skulder och avsättningar</i>		
Företagsinteckningar	22 950 000	22 950 000
<b>Summa ställda säkerheter</b>	<b>22 950 000</b>	<b>22 950 000</b>

**Eventalförpliktelser**

Inga

Inga

**Not 18**  
**Not Nyckeltalsdefinitioner**

*Balansomslutning:*  
Totala tillgångar.


*Avkastning på sysselsatt kapital:*  
(Rörelseresultat + finansiella intäkter) / sysselsatt kapital.

*Avkastning på eget kapital:*  
Resultat efter finansiella poster / Justerat eget kapital.

*Soliditet:*  
Totalt eget kapital / Totala tillgångar.

L

ank=20250619;2025062301293



## Underskrifter

Örebro den 2025-05-28

  
Gustav Carping  
Styrelseordförande


  
Per Christian Carping

  
Anders Ingemarson  
Verkställande direktör

  
Gun Marianne Carping

  
Per-Gustav Carping

Vår revisionsberättelse har lämnats den 28/5-2025

  
Ernst & Young AB  
Erik Mauritzson  
Auktoriserad revisor



## Revisionsberättelse

Till bolagsstämman i Bra Gross Sverige Aktiebolag, org.nr 556575-9585

### Rapport om årsredovisningen

#### Uttalanden

Vi har utfört en revision av årsredovisningen för Bra Gross Sverige Aktiebolag för räkenskapsåret 2024-01-01 – 2024-12-31.

Enligt vår uppfattning har årsredovisningen upprättats i enlighet med årsredovisningslagen och ger en i alla väsentliga avseenden rättvisande bild av Bra Gross Sverige Aktiebolags finansiella ställning per den 31 december 2024 och av dess finansiella resultat för året enligt årsredovisningslagen. Förvaltningsberättelsen är förenlig med årsredovisningens övriga delar.

Vi tillstyrker därför att bolagsstämman fastställer resultaträkningen och balansräkningen.

#### Grund för uttalanden

Vi har utfört revisionen enligt International Standards on Auditing (ISA) och god revisionssed i Sverige. Vårt ansvar enligt dessa standarder beskrivs närmare i avsnittet Revisorns ansvar. Vi är oberoende i förhållande till Bra Gross Sverige Aktiebolag enligt god revisorssed i Sverige och har i övrigt fullgjort vårt yrkesetiska ansvar enligt dessa krav.

Vi anser att de revisionsbevis vi har inhämtat är tillräckliga och ändamålsenliga som grund för våra uttalanden.

#### Styrelsens och verkställande direktörens ansvar

Det är styrelsen och verkställande direktören som har ansvaret för att årsredovisningen upprättas och att den ger en rättvisande bild enligt årsredovisningslagen. Styrelsen och verkställande direktören ansvarar även för den interna kontroll som de bedömer är nödvändig för att upprätta en årsredovisning som inte innehåller några väsentliga felaktigheter, vare sig dessa beror på oegentligheter eller misstag.

Vid upprättandet av årsredovisningen ansvarar styrelsen och verkställande direktören för bedömningen av bolagets förmåga att fortsätta verksamheten. De upplyser, när så är tillämpligt, om förhållanden som kan påverka förmågan att fortsätta verksamheten och att använda antagandet om fortsatt drift. Antagandet om fortsatt drift tillämpas dock inte om styrelsen och verkställande direktören avser att likvidera bolaget, upphöra med verksamheten eller inte har något realistiskt alternativ till att göra något av detta.

#### Revisorns ansvar

Våra mål är att uppnå en rimlig grad av säkerhet om att årsredovisningen som helhet inte innehåller några väsentliga felaktigheter, vare sig dessa beror på oegentligheter eller misstag, och att lämna en revisionsberättelse som innehåller våra uttalanden. Rimlig säkerhet är en hög grad av säkerhet, men är ingen garanti för att en revision som utförs enligt ISA och god revisionssed i Sverige alltid kommer att upptäcka en väsentlig felaktighet om en sådan finns. Felaktigheter kan uppstå på grund av oegentligheter eller misstag och anses vara väsentliga om de enskilt eller tillsammans rimligen kan förväntas påverka de ekonomiska beslut som användare fattar med grund i årsredovisningen.

Som del av en revision enligt ISA använder vi professionellt omdöme och har en professionellt skeptisk inställning under hela revisionen. Dessutom:

- identifierar och bedömer vi riskerna för väsentliga felaktigheter i årsredovisningen, vare sig dessa beror på oegentligheter eller misstag, utformar och utför granskningsåtgärder bland annat utifrån dessa risker och inhämtar revisionsbevis som är tillräckliga och ändamålsenliga för att utgöra en grund för våra uttalanden. Risken för att inte upptäcka en väsentlig felaktighet till följd av oegentligheter är högre än för en väsentlig felaktighet som beror på misstag, eftersom oegentligheter kan innefatta agerande i maskopi, förfalskning, avsiktliga utelämnanden, felaktig information eller åsidosättande av intern kontroll.
- skaffar vi oss en förståelse av den del av bolagets interna kontroll som har betydelse för vår revision för att utforma granskningsåtgärder som är lämpliga med hänsyn till omständigheterna, men inte för att uttala oss om effektiviteten i den interna kontrollen.
- utvärderar vi lämpligheten i de redovisningsprinciper som används och rimligheten i styrelsens och verkställande direktörens uppskattningar i redovisningen och tillhörande upplysningar.
- drar vi en slutsats om lämpligheten i att styrelsen och verkställande direktören använder antagandet om fortsatt drift vid upprättandet av årsredovisningen. Vi drar också en slutsats, med grund i de inhämtade revisionsbevisen, om det finns någon väsentlig osäkerhetsfaktor som avser sådana händelser eller förhållanden som kan leda till betydande tvivel om bolagets förmåga att fortsätta verksamheten. Om vi drar slutsatsen att det finns en väsentlig osäkerhetsfaktor, måste vi i revisionsberättelsen fästa uppmärksamheten på upplysningarna i årsredovisningen om den väsentliga osäkerhetsfaktorn eller, om sådana upplysningar är otillräckliga, modifiera uttalandet om årsredovisningen. Våra slutsatser baseras på de revisionsbevis som inhämtas fram till datumet för revisionsberättelsen. Dock kan framtida händelser eller förhållanden göra att ett bolag inte längre kan fortsätta verksamheten.
- utvärderar vi den övergripande presentationen, strukturen och innehållet i årsredovisningen, däribland upplysningarna, och om årsredovisningen återger de underliggande transaktionerna och händelserna på ett sätt som ger en rättvisande bild.

Vi måste informera styrelsen om bland annat revisionens planerade omfattning och inriktning samt tidpunkten för den. Vi måste också informera om betydelsefulla iakttagelser under revisionen, däribland de eventuella betydande brister i den interna kontrollen som vi identifierat.



## Rapport om andra krav enligt lagar och andra författningar

### Uttalanden

Utöver vår revision av årsredovisningen har vi även utfört en revision av styrelsens och verkställande direktörens förvaltning av Bra Gross Sverige Aktiebolag för räkenskapsåret 2024-01-01 – 2024-12-31 samt av förslaget till dispositioner beträffande bolagets vinst eller förlust.

Vi tillstyrker att bolagsstämman disponerar vinsten enligt förslaget i förvaltningsberättelsen och beviljar styrelsens ledamöter och verkställande direktören ansvarsfrihet för räkenskapsåret.

### Grund för uttalanden

Vi har utfört revisionen enligt god revisionssed i Sverige. Vårt ansvar enligt denna beskrivs närmare i avsnittet Revisorns ansvar. Vi är oberoende i förhållande till Bra Gross Sverige Aktiebolag enligt god revisionssed i Sverige och har i övrigt fullgjort vårt yrkesetiska ansvar enligt dessa krav.

Vi anser att de revisionsbevis vi har inhämtat är tillräckliga och ändamålsenliga som grund för våra uttalanden.

### Styrelsens och verkställande direktörens ansvar

Det är styrelsen som har ansvaret för förslaget till dispositioner beträffande bolagets vinst eller förlust. Vid förslag till utdelning innefattar detta bland annat en bedömning av om utdelningen är försvarlig med hänsyn till de krav som bolagets verksamhetsart, omfattning och risker ställer på storleken av bolagets egna kapital, konsolideringsbehov, likviditet och ställning i övrigt.

Styrelsen ansvarar för bolagets organisation och förvaltningen av bolagets angelägenheter. Detta innefattar bland annat att fortlöpande bedöma bolagets ekonomiska situation och att tillse att bolagets organisation är utformad så att bokföringen, medelsförvaltningen och bolagets ekonomiska angelägenheter i övrigt kontrolleras på ett betryggande sätt. Verkställande direktören ska sköta den löpande förvaltningen enligt styrelsens riktlinjer och anvisningar och bland annat vidta de åtgärder som är nödvändiga för att bolagets bokföring ska fullgöras i överensstämmelse med lag och för att medelsförvaltningen ska skötas på ett betryggande sätt.

### Revisorns ansvar

Vårt mål beträffande revisionen av förvaltningen, och därmed vårt uttalande om ansvarsfrihet, är att inhämta revisionsbevis för att med en rimlig grad av säkerhet kunna bedöma om någon styrelseledamot eller verkställande direktören i något väsentligt avseende:

- företagit någon åtgärd eller gjort sig skyldig till någon försummelse som kan föranleda ersättningsskyldighet mot bolaget, eller
- på något annat sätt handlat i strid med aktiebolagslagen, årsredovisningslagen eller bolagsordningen.

Vårt mål beträffande revisionen av förslaget till dispositioner av bolagets vinst eller förlust, och därmed vårt uttalande om detta, är att med rimlig grad av säkerhet bedöma om förslaget är förenligt med aktiebolagslagen.

Rimlig säkerhet är en hög grad av säkerhet, men ingen garanti för att en revision som utförs enligt god revisionssed i Sverige alltid kommer att upptäcka åtgärder eller försummelser som kan föranleda ersättningsskyldighet mot bolaget, eller att ett förslag till dispositioner av bolagets vinst eller förlust inte är förenligt med aktiebolagslagen.

Som en del av en revision enligt god revisionssed i Sverige använder vi professionellt omdöme och har en professionellt skeptisk inställning under hela revisionen. Granskningen av förvaltningen och förslaget till dispositioner av bolagets vinst eller förlust grundar sig främst på revisioner av räkenskaperna. Vilka tillkommande granskningsåtgärder som utförs baseras på vår professionella bedömning med utgångspunkt i risk och väsentlighet. Det innebär att vi fokuserar granskningen på sådana åtgärder, områden och förhållanden som är väsentliga för verksamheten och där avsteg och överträdelser skulle ha särskild betydelse för bolagets situation. Vi går igenom och prövar fattade beslut, beslutsunderlag, vidtagna åtgärder och andra förhållanden som är relevanta för vårt uttalande om ansvarsfrihet. Som underlag för vårt uttalande om styrelsens förslag till dispositioner beträffande bolagets vinst eller förlust har vi granskat om förslaget är förenligt med aktiebolagslagen.

Malmö, den 28 maj 2025

Ernst & Young AB

Erik Mauritzson  
Auktoriserad revisor

vidimeras:

Paula Hjertner  
PAULA HJERTNER  
040 535380

Årsredovisning  
och  
koncernredovisning  
**CARPINGS FÖRVALTNINGS AB**

Org.nr 556492-8587

Räkenskapsår 2024-01-01 - 2024-12-31

€

*Handwritten signature*

## Årsredovisning och koncernredovisning

för räkenskapsåret 2024-01-01 - 2024-12-31

Styrelsen för CARPINGS FÖRVALTNINGS AB avger härmed följande årsredovisning och koncernredovisning.

Innehåll	Sida
Förvaltningsberättelse	2
Koncernen	
Resultaträkning	4
Balansräkning	5
Rapport över förändringar i eget kapital	7
Kassaflödesanalys	8
Moderföretaget	
Resultaträkning	9
Balansräkning	10
Rapport över förändringar i eget kapital	12
Kassaflödesanalys	13
Tilläggsupplysningar	
Redovisningsprinciper m.m.	14
Noter	17

Styrelsens säte: Burlöv

Företagets redovisningsvaluta: Svenska kronor (SEK).

Alla belopp redovisas, om inte annat anges, i tusentals kronor (tkr).

## Förvaltningsberättelse

### Information om verksamheten

#### MODERBOLAGET

Bolaget är moderbolag till AB Hugo Carping, org nr 556269-7234, Carpings Invest AB, org nr 556589-5751, VS Produkter i Tyresö AB, org nr 556743-7818 och Fastighets AB Treno, org nr 556835-5928.

#### KONCERNEN

Dotterbolaget AB Hugo Carping bedriver grossistförsäljning av produkter inom VVS- och industrimaterialområdet. Verksamheten bedrivs i förhyrda lokaler i Arföv och Helsingborg. Dotterbolaget AB Hugo Carping AB är moderbolag till Bra Gross Sverige AB som i sin tur är moderbolag till Mercant Örebro AB.

Dotterbolaget VS Produkter i Tyresö AB bedriver handel med VVS- och byggprodukter och utgår från Tyresö.

Dotterbolaget Bra Gross Sverige AB bedriver handel inom VV- och byggmaterialbranschen. Bra Gross Sverige bedriver verksamhet i Örebro, Täby, Västberga, Norrköping och Linköping i förhyrda lokaler. Bra Gross Sverige är moderbolag till Mercant Örebro AB.

Dotterbolaget Carping Invest AB bedriver handel med börsnoterade värdepapper.

Dotterbolaget Fastighets AB Treno äger och förvaltar en industrifastighet i Burlövs kommun. Fastigheten är fullt uthyrd.

Dotterbolaget Mercant Örebro AB är ett vilande bolag utan verksamhet.

#### Väsentliga händelser under räkenskapsåret

##### Dotterbolaget AB Hugo Carping

Bolaget har under hela verksamhetsåret känt av en betydligt vikande byggmarknad. Kostnadsbesparingar har inte kunnat kompensera för bruttovinst bortfallet, vilket genererar ett sämre resultat.

##### Dotterbolaget VS Produkter i Tyresö AB

Bolaget har under hela verksamhetsåret känt av en betydligt vikande byggmarknad. Kostnadsbesparingar har inte kunnat kompensera för bruttovinst bortfallet, vilket genererar ett sämre resultat.

Dotterbolaget Bra Gross Sverige AB bedriver handel inom VVS- och byggmaterialbranschen.

Bolaget har under hela verksamhetsåret känt av en betydligt vikande byggmarknad. Kostnadsbesparingar har inte kunnat kompensera för bruttovinst bortfallet, vilket genererar ett sämre resultat.

Under våren förvärvade AB Hugo Carping samtliga aktier i Bra Gross Sverige AB. I samband med förvärvet valdes en ny styrelse in i bolaget.

##### Dotterbolaget Carping Invest AB

Realiserade vinster resulterade i ett positivt resultat för bolaget.

##### Dotterbolaget Fastighets AB Treno

Fastigheten är fullt uthyrd

##### Dotterbolaget Mercant Örebro

Ingen verksamhet.

Under våren förvärvade AB Hugo Carping samtliga aktier i Bra Gross Sverige AB och Mercant Örebro AB är ett dotterbolag till Bra Gross Sverige AB. Vid årsstämman valdes en ny styrelse,

#### Väsentliga händelser efter räkenskapsårets utgång

I mars flyttade Bra Gross Sveriges verksamhet i Västberga till nya lokaler.

#### Ägarförhållanden

Per-Gustav Carping äger 75 %, Gustaf Carping 15 % och Christian Carping 10 % av bolagets aktier.

<b>Flerårsöversikt koncernen</b>	<b>2024</b>	<b>2023</b>	<b>2022</b>	<b>2021</b>	<b>2020</b>
Nettoomsättning (tkr)	252 951	157 361	169 819	163 417	145 286
Resultat efter finansiella poster (tkr)	-533	7 926	20 275	21 725	11 747
Rörelsemarginal (%)	1,3%	7,5%	12,6%	13,7%	8,6%
Avkastning på eget kapital (%)	-0,6%	8,2%	21,7%	24,3%	13,8%
Balansomslutning (tkr)	229 284	208 522	218 283	219 465	210 854
Soliditet (%)	39,9%	45,7%	44,6%	40,9%	42,4%
Antal anställda	61	35	34	35	34

<b>Flerårsöversikt Moderföretaget</b>	<b>2024</b>	<b>2023</b>	<b>2022</b>	<b>2021</b>	<b>2020</b>
Nettoomsättning (tkr)	0	0	0	0	0
Resultat efter finansiella poster (tkr)	452	849	3 526	1 248	1 223
Rörelsemarginal (%)	0,0%	0,0%	0,0%	0,0%	0,0%
Avkastning på eget kapital (%)	1,0%	1,9%	7,5%	2,2%	1,9%
Balansomslutning (tkr)	126 083	127 707	142 287	134 416	156 735
Soliditet (%)	34,6%	33,9%	31,4%	37,2%	41,9%
Antal anställda	0	0	0	0	0

#### Förslag till resultatdisposition

Styrelsen föreslår att till förfogande stående vinstmedel

Balanserat resultat	37 123 986
Årets resultat	350 726
	<u>37 474 712</u>
disponeras så att	
till aktieägare utdelas (0 kronor per aktie)	0
i ny räkning överföres	<u>37 474 712</u>
	<u>37 474 712</u>

↙

*[Handwritten signature]*

2025090103291

**Koncernens resultaträkning**

	Not	2024-01-01 2024-12-31	2023-01-01 2023-12-31
Nettoomsättning grossiströrelsen	2	233 843	153 194
Intäkter av värdepappersrörelsen	2	16 831	2 084
Hysesintäkter	2	2 277	2 083
Övriga rörelseintäkter		355	207
		<b>253 306</b>	<b>157 568</b>
<i>Rörelsens kostnader</i>			
Handelsvaror		-174 465	-105 078
Värdepapper		0	-524
Fastighetskostnader		-701	-731
Övriga externa kostnader	3,4,5	-27 918	-13 301
Personalkostnader	6	-43 568	-24 370
Avskrivningar och nedskrivningar av materiella och immateriella anläggningstillgångar		-3 278	-1 788
		<b>-249 930</b>	<b>-145 792</b>
<b>Rörelseresultat</b>		<b>3 376</b>	<b>11 776</b>
<i>Resultat från finansiella poster</i>			
Övriga ränteintäkter och liknande resultatposter	7	416	263
Räntekostnader och liknande resultatposter	8	-4 325	-4 113
		<b>-3 909</b>	<b>-3 850</b>
<b>Resultat efter finansiella poster</b>		<b>-533</b>	<b>7 926</b>
Skatt på årets resultat	9	-3 229	-1 939
<b>Årets resultat</b>		<b>-3 762</b>	<b>5 987</b>

<

Koncernens balansräkning

	Not	2024-12-31	2023-12-31
<b>TILLGÅNGAR</b>			
<b>Anläggningstillgångar</b>			
<i>Immateriella anläggningstillgångar</i>			
Goodwill	10	2 928	0
Balanserade utgifter för programvaror	11	2 151	1 647
		<b>5 079</b>	<b>1 647</b>
<i>Materiella anläggningstillgångar</i>			
Byggnader och mark	12	14 382	13 937
Inventarier, verktyg och installationer	13	3 402	1 761
Finansiell leasing, inventarier, verktyg och installationer	13	6 970	3 305
		<b>24 754</b>	<b>19 003</b>
<i>Finansiella anläggningstillgångar</i>			
Uppskjuten skattefordran	14	1 733	0
Andra långfristiga fordringar	15	550	0
		<b>2 283</b>	<b>0</b>
<b>Summa anläggningstillgångar</b>		<b>32 116</b>	<b>20 650</b>
<b>Omsättningstillgångar</b>			
<i>Varulager m.m.</i>			
Handelsvaror		76 899	55 547
Värdepapper		45 759	67 668
		<b>122 658</b>	<b>123 215</b>
<i>Kortfristiga fordringar</i>			
Kundfordringar		28 046	13 748
Aktuell skattefordran		4 720	4 957
Övriga fordringar		2 101	564
Förutbetalda kostnader och upplupna intäkter	16	14 434	9 806
		<b>49 301</b>	<b>29 075</b>
<i>Kortfristiga placeringar (värdepapper)</i>		0	15 261
<i>Kassa och bank</i>	17	25 209	20 321
<b>Summa omsättningstillgångar</b>		<b>197 168</b>	<b>187 872</b>
<b>SUMMA TILLGÅNGAR</b>		<b>229 284</b>	<b>208 522</b>

Koncernens balansräkning

	Not	2024-12-31	2023-12-31
<b>EGET KAPITAL OCH SKULDER</b>			
<b>Eget kapital</b>			
Aktiekapital		5 100	5 100
Annat eget kapital inklusive årets resultat		86 498	90 261
<b>Eget kapital hänförligt till moderföretagets aktieägare</b>		<b>91 598</b>	<b>95 361</b>
<b>Avsättningar</b>			
Uppskjuten skatteskuld	18	2 714	2 000
		<b>2 714</b>	<b>2 000</b>
<b>Långfristiga skulder</b>			
Skulder avseende finansiella leasingavtal	19	3 921	2 055
Övriga skulder		28	28
		<b>3 949</b>	<b>2 083</b>
<b>Kortfristiga skulder</b>			
Leverantörsskulder		36 014	10 784
Skulder till aktieägare		74 567	82 884
Aktuella skatteskulder		257	1 357
Övriga skulder		6 923	8 008
Skulder avseende finansiella leasingavtal		3 049	1 250
Upplypna kostnader och förutbetalda intäkter	20	10 213	4 795
		<b>131 023</b>	<b>109 078</b>
<b>SUMMA EGET KAPITAL OCH SKULDER</b>		<b>229 284</b>	<b>208 522</b>

Rapport över förändringar i koncernens egna kapital

	Aktiekapital	Övrigt tillskjutet kapital	Annat eget kapital inkl. årets resultat	Minoritets-intresse	Totalt
<b>Ingående balans 2023-01-01</b>	5 100		92 332		97 432
<i>Transaktioner med ägare:</i>					
Lämnad utdelning	0	0	-8 058	0	-8 058
Årets resultat	0	0	5 987	0	5 987
<b>Utgående balans 2023-12-31</b>	5 100	0	90 261	0	95 361
<i>Transaktioner med ägare:</i>					
Lämnad utdelning	0	0	0	0	0
Årets resultat	0	0	-3 762	0	-3 762
<b>Utgående balans 2024-12-31</b>	5 100	0	86 498	0	91 598

5

Koncernens kassaflödesanalys

	2024-01-01 Not -2024-12-31	2023-01-01 -2023-12-31
<b>Den löpande verksamheten</b>		
Röreliseresultat	3 376	11 776
Justering för poster som inte ingår i kassaflödet		
Avskrivningar och nedskrivningar	3 278	1 788
Avskrivningar på finansiell leasing	0	-996
Förändring värdepapper	0	524
Vinst vid försäljning av inventarier	-757	-665
	<b>5 897</b>	<b>12 427</b>
Erhållen ränta	416	263
Erlagd ränta	-3 922	-4 113
Betald inkomstskatt	-1 639	-6 099
<b>Kassaflöde från den löpande verksamheten före förändringar av rörelsekapital</b>	<b>752</b>	<b>2 478</b>
Förändringar i rörelsekapital		
Förändring av varulager	29 065	-3 861
Förändring av rörelsefordringar	19 857	6 123
Förändring av rörelseskulder	1 990	-8 532
<b>Kassaflöde från den löpande verksamheten</b>	<b>51 664</b>	<b>-3 792</b>
<b>Investeringsverksamheten</b>		
Förvärv av aktier i dotterbolag	-25 902	0
Förvärv av immateriella anläggningstillgångar	-623	-1 647
Förvärv av materiella anläggningstillgångar	-2 856	-959
Försäljning av materiella anläggningstillgångar	773	665
<b>Kassaflöde från investeringsverksamheten</b>	<b>-28 608</b>	<b>-1 941</b>
<b>Finansieringsverksamheten</b>		
Nettoförändring checkräkning	-15 069	0
Förändring avsättningar	0	-47
Utbetald utdelning	0	-8 058
Amortering av leasingkulld	-3 099	0
<b>Kassaflöde från finansieringsverksamheten</b>	<b>-18 168</b>	<b>-8 105</b>
<b>Årets kassaflöde</b>	<b>4 888</b>	<b>-13 838</b>
Likvida medel vid årets början	20 321	34 159
Likvida medel vid årets slut	25 209	20 321

**Moderföretagets resultaträkning**

	Not	2024-01-01 -2024-12-31	2023-01-01 -2023-12-31
<b>Nettoomsättning</b>	<b>2</b>	<b>0</b>	<b>0</b>
<i>Rörelsens kostnader</i>		<b>0</b>	<b>0</b>
<b>Övriga externa kostnader</b>	<b>3,4</b>	<b>-41</b>	<b>-39</b>
<b>Rörelseresultat</b>		<b>-41</b>	<b>-39</b>
<i>Resultat från finansiella poster</i>			
<b>Övriga ränteintäkter och liknande resultatposter</b>	<b>7</b>	<b>4 244</b>	<b>4 138</b>
<b>Räntekostnader och liknande resultatposter</b>	<b>8</b>	<b>-3 751</b>	<b>-3 250</b>
<b>Resultat efter finansiella poster</b>		<b>493</b>	<b>888</b>
<b>Bokslutsdispositioner</b>	<b>22</b>	<b>0</b>	<b>7 449</b>
<b>Skatt på årets resultat</b>	<b>9</b>	<b>-101</b>	<b>-1 713</b>
<b>Årets resultat</b>		<b>351</b>	<b>6 585</b>

←

Moderföretagets balansräkning

	Not	2024-12-31	2023-12-31
<b>TILLGÅNGAR</b>			
<b>Anläggningstillgångar</b>			
<i>Finansiella anläggningstillgångar</i>			
Andelar i koncernföretag	23,24	36 655	36 655
<b>Summa anläggningstillgångar</b>		<b>36 655</b>	<b>36 655</b>
<b>Omsättningstillgångar</b>			
<i>Kortfristiga fordringar</i>			
Aktuell skattefordran		666	0
Fordringar hos koncernföretag	25	87 948	84 237
		<b>88 614</b>	<b>84 237</b>
<i>Kassa och bank</i>	17	814	6 815
<b>Summa omsättningstillgångar</b>		<b>89 428</b>	<b>91 052</b>
<b>SUMMA TILLGÅNGAR</b>		<b>126 083</b>	<b>127 707</b>

5

**Moderföretagets balansräkning**

	Not	2024-12-31	2023-12-31
<b>EGET KAPITAL OCH SKULDER</b>			
<b>Eget kapital</b>	26		
<i>Bundet eget kapital</i>			
Aktiekapital		5 100	5 100
Reservfond		1 020	1 020
		<b>6 120</b>	<b>6 120</b>
<i>Fritt eget kapital</i>			
Balanserat resultat		37 124	30 539
Årets resultat		351	6 585
		<b>37 475</b>	<b>37 124</b>
		<b>43 595</b>	<b>43 244</b>
<b>Långfristiga skulder</b>	19		
Skulder till aktieägare		0	0
		<b>0</b>	<b>0</b>
<b>Kortfristiga skulder</b>			
Skulder till aktieägare		64 002	69 142
Skulder till koncernföretag		13 478	9 197
Aktuella skatteskulder		0	1 357
Övriga skulder		4 930	4 712
Upplupna kostnader och förutbetalda intäkter	20	78	55
		<b>82 488</b>	<b>84 463</b>
<b>SUMMA EGET KAPITAL OCH SKULDER</b>		<b>126 083</b>	<b>127 707</b>

Rapport över förändringar i moderföretagets egna kapital

	<i>Bundet eget kapital</i>			<i>Fritt eget kapital</i>		Totalt
	Aktie- kapital	Uppskrivnings- fond	Reservfond	Balanserat resultat	Årets resultat	
<b>Ingående balans 2023-01-01</b>	5 100	0	1 020	35 798	2 800	44 717
Omföring resultat föregående år	0	0	0	2 800	-2 800	0
<i>Transaktioner med ägare:</i>						
Lämnad utdelning	0	0	0	-8 058	0	-8 058
Årets resultat	0	0	0	0	6 586	6 586
<b>Ingående balans 2024-01-01</b>	<b>5 100</b>	<b>0</b>	<b>1 020</b>	<b>30 540</b>	<b>6 585</b>	<b>43 244</b>
Omföring resultat föregående år	0	0	0	6 586	-6 586	0
<i>Transaktioner med ägare:</i>						
Lämnad utdelning	0	0	0	0	0	0
Årets resultat	0	0	0	0	351	351
<b>Utgående balans 2024-12-31</b>	<b>5 100</b>	<b>0</b>	<b>1 020</b>	<b>37 125</b>	<b>351</b>	<b>43 595</b>

**Moderföretagets kassaflödesanalys**

	2024-01-01 -2024-12-31	2023-01-01 -2023-12-31
<b>Den löpande verksamheten</b>		
Rörelseresultat	-41	-39
Justeringar för poster som inte ingår i kassaflödet		
Avskrivningar och nedskrivningar	0	0
	-41	-39
Erhållen ränta	4 244	4 138
Erlagd ränta	-3 751	-3 250
Betald inkomstskatt	-2 124	-745
<b>Kassaflöde från den löpande verksamheten före förändringar av rörelsekapital</b>	<b>-1 672</b>	<b>104</b>
<i>Förändringar i rörelsekapital</i>		
Förändring av rörelsefordringar	-3 711	18 411
Förändring av rörelseskulder	-618	-14 075
<b>Kassaflöde från den löpande verksamheten</b>	<b>-6 001</b>	<b>4 440</b>
<i>Investeringsverksamheten</i>		
<b>Kassaflöde från investeringsverksamheten</b>	<b>0</b>	<b>0</b>
<i>Finansieringsverksamheten</i>		
Utbetald utdelning	0	-8 058
Lämnat koncernbidrag	0	-2 109
Koncernbidrag	0	9 558
<b>Kassaflöde från finansieringsverksamheten</b>	<b>0</b>	<b>-609</b>
<b>Årets kassaflöde</b>	<b>-6 001</b>	<b>3 831</b>
Likvida medel vid årets början	6 815	2 984
Likvida medel vid årets slut	814	6 815

↶

## Noter

### Not 1 Redovisningsprinciper m.m.

#### Allmänna redovisningsprinciper

Årsredovisningen och koncernredovisningen har upprättats enligt Årsredovisningslagen (1995:1554) och Bokföringsnämndens allmänna råd om vissa redovisningsfrågor BFNAR 2012:1 Årsredovisning och koncernredovisning (K3).

Avrundningsdifferenser kan förekomma, delsummor och totalsummor överensstämmer med korrekt avrundning.

#### Bedömningar och uppskattningar Redovisningsprinciper - Koncernen

##### Koncernredovisning

Koncernredovisningen är upprättad enligt förvärvsmetoden. Koncernredovisningen omfattar moderföretaget samt dess dotterföretag. Med dotterföretag avses de företag i vilka moderföretaget, direkt eller indirekt, har ett bestämmande inflytande. I normalfallet avser detta företag där moderföretaget innehar mer än 50 % av rösterna. I koncernredovisningen ingår dotterföretagen från den dagen koncernen erhåller bestämmande inflytande tills den dag det inte längre föreligger. Dotterföretagens redovisningsprinciper överensstämmer med koncernens redovisningsprinciper i övrigt.

I koncernredovisningen faller koncernföretagens bokslutsdispositioner bort och ingår i det redovisade resultatet efter avdrag för uppskjuten skatt. Detta innebär att koncernföretagens obeskattade reserver i koncernens balansräkning fördelas mellan uppskjuten skatteskuld och eget kapital.

##### Intäktsredovisning

###### Försäljning av varor

Intäkten redovisas till verkligt värde av vad som erhållits eller kommer att erhållas. Det innebär att intäkten redovisas till nominellt värde (fakturabelopp) om ersättning erhålls i likvida medel direkt vid leveransen. Avdrag görs för lämnade rabatter.

Vid försäljning av varor redovisas normalt inkomsten som intäkt när de väsentliga förmåner och risker som är förknippade med ägandet av varan har överförts till köparen.

###### Ränta, royalty och utdelning

Ersättning i form av ränta, royalty eller utdelning redovisas som intäkt när det är sannolikt att de ekonomiska fördelar som är förknippade med transaktionen har tillförts koncernen samt när inkomsten kan beräknas på ett tillförlitligt sätt.

Ränta redovisas som intäkt enligt den s.k. effektivräntemetoden.

Royalty periodiseras i enlighet med överenskommelsens ekonomiska innebörd.

Utdelning redovisas som intäkt när aktieägarens rätt till betalning är säkerställd.

##### Låneutgifter

Låneutgifter för lånat kapital kostnadsförs i resultaträkningen i den period de uppstår.

### **Leasingavtal**

#### *Koncernen som leasetagare*

Koncernen är leasetagare genom så kallade operationella leasingavtal då de ekonomiska risker och fördelar som är förknippade med tillgången inte har övergått till koncernen.

#### *Koncernen som leasegivare*

##### *Operationell leasing*

Då de ekonomiska risker och fördelar som är förknippade med tillgången inte har övergått till leasetagaren klassificeras leasingen som operationell leasing. De tillgångar som koncernen är leasegivare av redovisas som anläggningstillgångar eller som omsättningstillgångar beroende av när leasingperioden förfaller. Leasingavgiften fastställs årligen och redovisas linjärt över leasingperioden.

##### *Finansiell leasing*

Bilarna som i koncernen leasas hanteras som finansiell leasing. Leasingskulden är inledningsvis värderad till de återstående leasingbetalningarna. Leasingskulden omvärderas vid förändringar av bl.a. leasingperioden, index eller räntan, restvärdesgarantier och ev. förändringar i leasebetalningar. Leasingskulden värderas som kort- resp. långfristig skuld. Avskrivningar beräknas linjärt och räntekostnaden beräknas utifrån en genomsnittlig fast ränta för perioden. Tillgången är redovisas som en materiell tillgång och efter gjorda avskrivningar.

##### **Ersättningar till anställda**

Ersättningar till anställda avser alla typer av ersättningar som koncernen lämnar till de anställda. Koncernens ersättningar innefattar bland annat löner, betald semester, betald frånvaro, bonus och ersättningar efter avslutad anställning (pensioner). Redovisning sker i takt med intjänandet. Ersättningar till anställda efter avslutad anställning avser avgiftsbestämda eller förmånsbestämda pensionsplaner. Som avgiftsbestämda planer klassificeras planer där fastställda avgifter betalas och det inte finns förpliktelser, vare sig legala eller informella, att betala något ytterligare, utöver dessa avgifter. Övriga planer klassificeras som förmånsbestämda pensionsplaner. Företaget har inga övriga långfristiga ersättningar till anställda.

Koncernen har förmånsbestämda pensionsplaner som finansieras via Alecta, vilka redovisas som avgiftsbestämda planer då det inte finns tillräcklig information för att redovisa planen som förmånsbestämd.

##### **Omräkning av poster i utländsk valuta**

Fordringar och skulder i utländsk valuta har värderats till balansdagens kurs. Kursvinster och kursförluster på rörelsefordringar och rörelseskulder redovisas i rörelseresultatet medan kursvinster och kursförluster på finansiella fordringar och skulder redovisas som finansiella poster.

##### **Aktuell och uppskjuten inkomstskatt**

Total skatt utgörs av aktuell skatt och uppskjuten skatt. Skatter redovisas i resultaträkningen, utom då underliggande transaktion redovisas direkt mot eget kapital varvid tillhörande skatteeffekt redovisas i eget kapital.

##### *Aktuell skatt*

Aktuell skatt avser inkomstskatt för innevarande räkenskapsår samt den del av tidigare räkenskapsårs inkomstskatt som ännu inte redovisats. Aktuell skatt beräknas utifrån per den skattesats som gäller per balansdagen.

##### *Uppskjuten skatt*

Uppskjuten skatt är inkomstskatt som avser framtida räkenskapsår till följd av tidigare händelser. Redovisning sker enligt balansräkningsmetoden. Enligt denna redovisas uppskjutna skatteskulder och uppskjutna skattefordringar på temporära skillnader som uppstår mellan bokförda respektive skattemässiga värden för tillgångar och skulder samt för övriga skattemässiga avdrag eller underskott.

Uppskjutna skattefordringar netto redovisas mot uppskjutna skatteskulder endast om de kan betalas med ett nettobelopp. Uppskjuten skatt beräknas utifrån gällande skattesats på balansdagen. Effekter av förändringar i gällande skattesatser resultatförs i den period förändringen lagstadsats. Uppskjutna skattefordringar reduceras till den del det inte är sannolikt att den underliggande skattefordran kommer att kunna realiseras inom en överskådlig framtid. Uppskjuten skattefordran redovisas som finansiella anläggningstillgång och uppskjuten skatteskuld som avsättning.

##### **Anläggningstillgångar**

Materiella och immateriella anläggningstillgångar redovisas till anskaffningsvärde minskat med ackumulerade avskrivningar och eventuella nedskrivningar.

Immateriella anläggningstillgångar har aktiverats för ett värde motsvarande de förvärvade utgifterna för att utveckla programvaran. Materiella anläggningstillgångar har delats upp på betydande komponenter när komponenterna har väsentligt olika nyttjandeperioder

Avskrivningsbart belopp utgörs av anskaffningsvärdet minskat med ett beräknat restvärde om detta är väsentligt. Avskrivning sker linjärt över den förväntade nyttjandeperioden.

Följande avskrivningstider tillämpas:

*Immateriella anläggningstillgångar*

Goodwill	5 år
Programvara	5 år

*Materiella anläggningstillgångar*

Byggnader

Tak	40 år
Stomme	100 år
Fasad	60 år
Fönster	40 år
Installationer	40 år

Inventarier, verktyg och installationer	5 år
---	------

**Finansiella instrument**

Bolaget redovisar och värderar finansiella instrument till anskaffningsvärde. Kundfordringar och övriga kortfristiga fordringar redovisas till det lägsta av anskaffningsvärde och det belopp varmed de beräknas bli reglerade, det vill säga med avdrag för befarad förluster. Leverantörsskulder och övriga kortfristiga skulder redovisas till det belopp varmed de förväntas regleras. Långfristiga fordringar och långfristiga skulder värderas efter första redovisningen till upplupet anskaffningsvärde.

**Varulager**

Varulagret har värderats till 97 % av det lägsta av dess anskaffningsvärde och dess nettoförsäljningsvärde på balansdagen. Med nettoförsäljningsvärdet avses varornas beräknade försäljningspris, minskat med försäljningskostnader. Den valda värderingsmetoden innebär att eventuell inkurans i varulagret har beaktats.

**Övriga avsättningar**

Avsättningar redovisas när bolaget har en formell eller informell förpliktelse som en följd av tidigare händelser och det är sannolikt att ett utflöde av resurser kommer att krävas för att reglera förpliktelsen. Avsättningar värderas till den bästa uppskattningne av det belopp som krävs för att reglera förpliktelsen. Om effekten av tid när betalning sker är väsentlig nuvärdeberäknas förpliktelsen.

**Koncernbidrag**

Erhållna och lämnade koncernbidrag redovisas som bokslutsdisposition.

**Andelar i koncernföretag**

Andelar i koncernföretag redovisas till anskaffningsvärde med avdrag för eventuella nedskrivningar. Utdelningar redovisas som intäkt, även om utdelningen avser ackumulerade vinster innan förvärvstidpunkten. Utdelningen redovisas i normalfallet när behörigt organ fattat beslut om den och den kan beräknas på ett tillförlitligt sätt.



**Not 2 Nettoomsättningens fördelning**

Nettoomsättningen fördelar sig på verksamhetsgrenar enligt följande:

	Koncernen		Moderföretaget	
	2024	2023	2024	2023
Grossiströrelsen	233 843	153 194	0	0
Värdepappershandel	16 831	2 084	0	0
Hysesintäkter	2 277	2 083	0	0
	<b>252 951</b>	<b>157 361</b>	<b>0</b>	<b>0</b>

Nettoomsättningen fördelar sig på geografiska marknader enligt följande:

	Koncernen		Moderföretaget	
	2024	2023	2024	2023
Norden	233 843	153 194	0	0
	<b>233 843</b>	<b>153 194</b>	<b>0</b>	<b>0</b>

**Not 3 Arvode till revisorer**

	Koncernen		Moderföretaget	
	2024	2023	2024	2023
<i>PWC</i>				
Revisionsuppdraget	110			
<i>Emst &amp; Young AB</i>				
Revisionsuppdraget	494	314	38	38
Övriga tjänster	100	100	0	0
	<b>704</b>	<b>414</b>	<b>38</b>	<b>38</b>

**Not 4 Leasingavtal - leasetagare**

*Operationell leasing*

	Koncernen		Moderföretaget	
	2024	2023	2024	2023
Kostnadsförda leasingavgifter avseende operationella leasingavtal	13 432	5 148	0	0
Framtida minimileaseavgifter avseende ej uppsägningsbara operationella leasingavtal:				
Ska betalas inom 1 år	14 751	6 373	0	0
Ska betalas inom 2-5 år	15 258	11 269	0	0
Ska betalas senare än 5 år	0	0	0	0
	<b>30 009</b>	<b>17 642</b>	<b>0</b>	<b>0</b>

Koncernen och moderföretaget har ingått följande väsentliga leasingavtal vilka redovisas som operationella leasingavtal: C&G Carpings Fastighets AB, Wihborgs, Aaprofast Köksmästaren, Handelsbröderna HB, NioKraft Fastigheter AB, Sankt Kors Fastigheter, Castellum Stockholm AB, KB Lerkrogen Fastighetsförvaltning samt Fastighets AB Linjalen 63 avseende lokalhyra.

*Finansiella leasingavtal*

Koncernen och moderföretaget har ingått följande väsentliga leasingavtal vilka redovisas som finansiella leasingavtal: Wasa Kredit, Volkswagen Finans Sverige samt Mercedes-Benz Finans Sverige AB (billeasing).

Tillgångar från finansiella leasingavtal ingår i balansräkningen enligt nedan:

	Koncernen		Moderföretaget	
	2024-12-31	2023-12-31	2024-12-31	2023-12-31
Inventarier, verktyg och installationer	6 970	6 240	0	0

**Not 5 Leasingavtal - leasegivare**

*Operationell leasing*

Koncernen och moderbolaget har ingått följande väsentliga leasingavtal, vilka redovisas som operationella leasingavtal:  
Tunga Lyft AB, Nordic Green Design AB samt Bellazilla AB.

	Koncernen		Moderföretaget	
	2024-12-31	2023-12-31	2024-12-31	2023-12-31
Framtida minimileaseavgifter avseende ej uppsägningsbara operationella leasingavtal:				
Inom 1 år	2 316	2 297	0	0
Senare än 1 år men inom 5 år	7 550	7 466	0	0
Senare än 5 år	0	0	0	0
	<b>9 866</b>	<b>9 763</b>	<b>0</b>	<b>0</b>

**Not 6 Anställda och personalkostnader**

*Medelantalet anställda*

	2024		2023	
	Antal anställda	Varav män	Antal anställda	Varav män
Moderföretaget	0	0%	0	0%
Dotterföretag	61	73%	35	74%
<b>Totalt koncernen</b>	<b>61</b>	<b>73%</b>	<b>35</b>	<b>74%</b>

*Löner och andra ersättningar*

	Koncernen		Moderföretaget	
	2024	2023	2024	2023
Styrelse och VD	1 901	680	0	0
Härav tantiem	(0)	(0)	(0)	(0)
Övriga anställda	27 607	15 680	0	0
	<b>29 508</b>	<b>16 360</b>	<b>0</b>	<b>0</b>

*Sociala kostnader*

	Koncernen	Moderföretaget
	2024	2023
Pensionskostnader för styrelse och VD	504	248
Pensionskostnader övriga anställda	1 903	845
Övriga sociala kostnader	10 444	5 921
	<b>12 851</b>	<b>7 014</b>

*Könsfördelning bland ledande befattningshavare*

	Koncernen		Moderföretaget	
	2024	2023	2024	2023
Andel kvinnor i styrelsen	25%	25%	25%	25%
Andel män i styrelsen	75%	75%	75%	75%
Andel kvinnor bland övriga ledande befattningshavare	20%	20%	0%	0%
Andel män bland övriga ledande befattningshavare	80%	80%	0%	0%

**Not 7 Övriga ränteintäkter och liknande resultatposter**

	Koncernen		Moderföretaget	
	2024	2023	2024	2023
Ränteintäkter från koncernföretag	0	0	4 226	4 138
Övriga ränteintäkter	416	263	18	0
	<b>416</b>	<b>263</b>	<b>4 244</b>	<b>4 138</b>

**Not 8 Räntekostnader och liknande resultatposter**

	Koncernen		Moderföretaget	
	2024	2023	2024	2023
Räntekostnader till koncernföretag	0	0	632	0
Övriga räntekostnader	4 325	4 113	3 119	3 250
	<b>4 325</b>	<b>4 113</b>	<b>3 751</b>	<b>3 250</b>

**Not 9 Skatt på årets resultat**

	Koncernen		Moderföretaget	
	2024	2023	2024	2023
Aktuell skatt	-2 806	-1 986	-101	-1 713
Förändring av uppskjuten skatt avseende temporära skillnader	-423	47	0	0
Summa redovisad skatt	<b>-3 229</b>	<b>-1 939</b>	<b>-101</b>	<b>-1 713</b>
<b>Genomsnittlig effektiv skattesats</b>	<b>-525,4%</b>	<b>25,1%</b>	<b>22,4%</b>	<b>20,6%</b>

**Avstämning av effektiv skattesats**

Redovisat resultat före skatt	-534	7 926	452	8 298
Skatt på redovisat resultat enligt gällande skattesats 20,6 % (20,6 %):	-110	1 633	93	1 709
Skatteeffekt av:				
Bokföringsmässiga avskrivningar på byggnader	16	16	0	0
Avskrivning på koncernmässigt övervärde	198	47	0	0
Övriga ej avdragsgilla kostnader	276	308	8	4
Skattemässiga avskrivningar på byggnader	-16	-16	0	0
Ej skattepliktiga intäkter	-88	-1	0	0
Skattemässiga underskott för vilka ingen uppskjuten skattefordran redovisats	2 530	0	0	0
<b>Redovisad skatt</b>	<b>2 806</b>	<b>1 986</b>	<b>101</b>	<b>1 713</b>
<b>Effektiv skattesats</b>	<b>-525,4%</b>	<b>25,1%</b>	<b>22,4%</b>	<b>20,6%</b>

Not 10 Goodwill

	Koncernen		Moderföretaget	
	2024-12-31	2023-12-31	2024-12-31	2023-12-31
Ingående anskaffningsvärden	0	0	0	0
Årets anskaffningar	3 660	0	0	0
Anskaffning vid förvärv	51	0	0	0
<b>Utgående ackumulerade anskaffningsvärde</b>	<b>3 711</b>	<b>0</b>	<b>0</b>	<b>0</b>
Ingående avskrivningar	0	0	0	0
Årets avskrivningar	-783	0	0	0
<b>Utgående ackumulerade avskrivningar</b>	<b>-783</b>	<b>0</b>	<b>0</b>	<b>0</b>
<b>Utgående redovisat värde</b>	<b>2 928</b>	<b>0</b>	<b>0</b>	<b>0</b>

Not 11 Balanserade utgifter för programvaror

	Koncernen		Moderföretaget	
	2024-12-31	2023-12-31	2024-12-31	2023-12-31
Ingående anskaffningsvärden	1 647	0	0	0
Årets anskaffningar	618	1 647	0	0
<b>Utgående ackumulerade anskaffningsvärden</b>	<b>2 265</b>	<b>1 647</b>	<b>0</b>	<b>0</b>
Ingående avskrivningar	0	0	0	0
Årets avskrivningar	-114	0	0	0
<b>Utgående ackumulerade avskrivningar</b>	<b>-114</b>	<b>0</b>	<b>0</b>	<b>0</b>
<b>Utgående redovisat värde</b>	<b>2 151</b>	<b>1 647</b>	<b>0</b>	<b>0</b>

Not 12 Byggnader och mark

	Koncernen		Moderföretaget	
	2024-12-31	2023-12-31	2024-12-31	2023-12-31
Ingående anskaffningsvärden	2 207	2 207	0	0
Ingående anskaffningsvärde koncernmässigt övervärde	16 686	16 686	0	0
Årets anskaffningar	0	0	0	0
Omklassificeringar ändrad skattesat	0	-753	0	0
<b>Utgående ackumulerade anskaffningsvärden</b>	<b>18 893</b>	<b>18 140</b>	<b>0</b>	<b>0</b>
Ingående avskrivningar	-736	-657	0	0
Ingående avskrivningar koncernmässigt övervärde	-3 467	-3 237	0	0
Årets avskrivningar	-79	-79	0	0
Årets avskrivningar koncernmässigt övervärde	-230	-230	0	0
<b>Utgående ackumulerade avskrivningar</b>	<b>-4 512</b>	<b>-4 203</b>	<b>0</b>	<b>0</b>
<b>Utgående redovisat värde</b>	<b>14 382</b>	<b>13 937</b>	<b>0</b>	<b>0</b>

C

*[Handwritten signature]*

Uppgifter om förvaltningsfastigheter

Redovisat värde	14 382	13 937	0	0
Verkligt värde	17 500	17 500	0	0

**Beräkning av verkligt värde**  
Värde vid anskaffningstidpunkten

Övriga upplysningar

Det föreligger inte några begränsningar i nyttjanderätten till fastigheten.

Not 13 Inventarier, verktyg och installationer

	Koncernen		Moderföretaget	
	2024-12-31	2023-12-31	2024-12-31	2023-12-31
Ingående anskaffningsvärden	12 966	12 414	0	0
Årets anskaffningar	6 315	2 162	0	0
Anskaffningar vid förvärv	1 314	0		
Omklassificeringar	0	81	0	0
Försäljningar/utrangeringar	-2 059	-1 691	0	0
<b>Utgående ackumulerade anskaffningsvärden</b>	<b>18 536</b>	<b>12 966</b>	<b>0</b>	<b>0</b>
Ingående avskrivningar	-7 900	-7 945	0	0
Försäljningar/utrangeringar	1 961	1 607	0	0
Omklassificeringar	-153	-81	0	0
Årets avskrivningar	-2 072	-1 481	0	0
<b>Utgående ackumulerade avskrivningar</b>	<b>-8 164</b>	<b>-7 900</b>	<b>0</b>	<b>0</b>
<b>Utgående redovisat värde</b>	<b>10 372</b>	<b>5 066</b>	<b>0</b>	<b>0</b>

Not 14 Uppskjuten skattefordran

	Koncernen		Moderföretaget	
	2024-12-31	2023-12-31	2024-12-31	2023-12-31
Belopp vid årets ingång	0	0	0	0
Underskottsavdrag	1 733	0	0	0
<b>Utgående redovisat värde</b>	<b>1 733</b>	<b>0</b>	<b>0</b>	<b>0</b>

*[Handwritten signature]*

**Not 15 Andra långfristiga fordringar**

	Koncernen		Moderföretaget	
	2024-12-31	2023-12-31	2024-12-31	2023-12-31
Belopp vid årets ingång	0	0	0	0
Hysesdeposition	550	0	0	0
<b>Utgående redovisat värde</b>	<b>550</b>	<b>0</b>	<b>0</b>	<b>0</b>

**Not 16 Förutbetalda kostnader och upplupna intäkter**

	Koncernen		Moderföretaget	
	2024-12-31	2023-12-31	2024-12-31	2023-12-31
Upplupna intäkter	9 472	7 521	0	0
Förutbetalda hyreskostnader	2 781	618	0	0
Förutbetalda försäkringspremier	321	251	0	0
Övriga förutbetalda kostnader	1 860	1 416	0	0
<b>Summa förutbetalda kostnader och upplupna intäkter</b>	<b>14 434</b>	<b>9 806</b>	<b>0</b>	<b>0</b>

**Not 17 Kassa och bank**

	Koncernen		Moderföretaget	
	2024-12-31	2023-12-31	2024-12-31	2023-12-31
Kassamedel	25 209	20 321	514	6 815
<b>Summa Kassa och bank</b>	<b>25 209</b>	<b>20 321</b>	<b>514</b>	<b>6 815</b>

**Not 18 Avsättningar**

	Koncernen		Moderföretaget	
	2024-12-31	2023-12-31	2024-12-31	2023-12-31
<i>Uppskjuten skatteskuld</i>				
Belopp vid årets ingång	2 000	2 047	0	0
Årets avsättningar	0	0	0	0
Omklassificering	753	0	0	0
Under året återförda belopp	-39	-47	0	0
<b>Summa Avsättningar</b>	<b>2 714</b>	<b>2 000</b>	<b>0</b>	<b>0</b>

Se även not 9 Skatt på årets resultat.  
Återförda beloppet avser avskrivning på övervärde fastighet.  
Omklassificeringen avser uppskjuten skatt på Goodwill.

**Not 19 Långfristiga skulder**

	Koncernen		Moderföretaget	
	2024-12-31	2023-12-31	2024-12-31	2023-12-31
<b>Förfaller mellan 2 och 5 år efter balansdagen</b>				
Hysesdeposition	28	28	0	0
Skulder avseende finansiella leasingavtal	3 921	2 055	0	0
	<b>3 949</b>	<b>2 083</b>	<b>0</b>	<b>0</b>

**Not 20 Upplupna kostnader och förutbetalda intäkter**

	Koncernen		Moderföretaget	
	2024-12-31	2023-12-31	2024-12-31	2023-12-31
Upplupna löner	25	158	0	0
Upplupna semesterlöner	4 033	1 912	0	0
Upplupna sociala avgifter	2 456	1 289	0	0
Upplupna intäkter	1 776	0	0	0
Övriga upplupna kostnader	1 923	1 436	78	55
	<b>10 213</b>	<b>4 795</b>	<b>78</b>	<b>55</b>

**Not 21 Inköp och försäljning mellan koncernföretag**

	Moderföretaget	
	2024	2023
Andel av årets totala inköp som skett från andra företag inom koncernen	0%	0%
Andel av årets totala försäljning som skett till andra företag inom koncernen	0,0%	0,0%

**Not 22 Bokslutadispositioner**

	Moderföretaget	
	2024	2023
Lämnat koncernbidrag	-6 096	-2 109
Erhållet koncernbidrag	6 096	9 558
	<b>0</b>	<b>7 449</b>

**Not 23 Andelar i koncernföretaget**

	Moderföretaget	
	2024-12-31	2023-12-31
Ingående anskaffningsvärden	36 655	36 655
Utgående ackumulerade anskaffningsvärden	36 655	36 655
Utgående redovisat värde	<b>36 655</b>	<b>36 655</b>



**Not 24 Specifikation av andelar i koncernföretag**

Namn	Kapitalandel	Rösträttsandel	Antal andelar	Bokfört värde
AB Hugo Carping	100%	100%	25 000	23 000
Carping Invest AB	100%	100%	1 000	100
VS Produkter i Tyresö AB	100%	100%	1 000	100
Fastlighets AB Treno	100%	100%	500	13 455
<i>Aktier ägda av AB Hugo Carping:</i>				
Bra Gross Sverige AB	100%	100%	5 000	25 907
<i>Aktier ägda av Bra Gross Sverige AB:</i>				
Mercant Örebro AB	100%	100%	1 000	100
				<b>62 662</b>

	Org.nr.	Säte
AB Hugo Carping	556269-7234	Burlöv
Carping Invest AB	556589-5751	Burlöv
VS Produkter i Tyresö AB	556743-7818	Burlöv
Fastlighets AB Treno	556835-5928	Burlöv
Bra Gross Sverige AB	556575-9585	Örebro
Mercant Örebro AB	556796-0280	Örebro

Bra Gross Sverige AB har förvärvats under 2024 och har påverkat resultatet med - 13 149 TSEK.

**Not 25 Fordringar hos koncernföretag**

	Moderföretaget	
	2024-12-31	2023-12-31
Ingående anskaffningsvärden	84 237	102 648
Tillkommande fordringar	3 711	0
Amorteringar, avgående fordringar	0	-18 411
<b>Utgående redovisat värde</b>	<b>87 948</b>	<b>84 237</b>

**Not 26 Antal aktier**

	2024-12-31	2023-12-31	2024-12-31	2023-12-31
	Kvotvärde	Kvotvärde	Antal	Antal
Aktier	100	100	51 000	51 000
<b>Utgående ackumulerade</b>			<b>51 000</b>	<b>51 000</b>

**Not 27 Ställda säkerheter**

	Koncernen		Moderföretaget	
	2024-12-31	2023-12-31	2024-12-31	2023-12-31
<b>Säkerheter ställda för egna skulder till kreditinstitut:</b>				
Andelar i koncernföretag	36 655	36 655	36 655	36 655
	<b>36 655</b>	<b>36 655</b>	<b>36 655</b>	<b>36 655</b>

**Not 28 Disposition av vinst eller förlust**

	2024-12-31	2023-12-31
Förslag till resultatdisposition		
Styrelsen föreslår att till förfogande stående vinstmedel		
Balanserat resultat	37 125	30 540
Årets resultat	351	6 585
	<hr/>	<hr/>
	37 475	37 125
disponeras så att		
till aktieägare utdelas 0 kronor per aktie (0 kronor per aktie)	0	0
i ny räkning överföres	37 475	37 125
	<hr/>	<hr/>
	37 475	37 125

**Not 29 Väsentliga händelser efter balansdagens slut**

I mars flyttade Bra Gross Sveriges verksamhet i Västberga till nya lokaler.

**Not 30 Nyckeltalsdefinitioner**

*Rörelsemarginal*

Rörelseresultat i procent av nettoomsättningen

*Justerat eget kapital*

Eget kapital med tillägg för obeskattade reserver som reducerats med uppskjuten skatt.


*Avkastning på eget kapital*

Resultat efter finansiella poster i procent av genomsnittligt justerat eget kapital



*Soliditet*

Justerat eget kapital i procent av balansomslutning


Burlöv den 26 maj 2025

  
Per Gustav Carping  
Ordförande

  
Christian Carping

  
Gun Carping  
  
Gustaf Carping

Vår revisionsberättelse har lämnats den 28/5-2025  
Ernst & Young AB

  
Erik Mauritzson  
Auktoriserad Revisor



## Revisionsberättelse

Till bolagsstämman i Carpings Förvaltnings Aktiebolag, org.nr 556492-8587

### Rapport om årsredovisningen och koncernredovisningen

#### Uttalanden

Vi har utfört en revision av årsredovisningen och koncernredovisningen för Carpings Förvaltnings Aktiebolag för räkenskapsåret 2024-01-01 – 2024-12-31.

Enligt vår uppfattning har årsredovisningen och koncernredovisningen upprättats i enlighet med årsredovisningslagen och ger en i alla väsentliga avseenden rättvisande bild av moderbolagets och koncernens finansiella ställning per den 31 december 2024 och av dessas finansiella resultat och kassaflöden för året enligt årsredovisningslagen. Förvaltningsberättelsen är förenlig med årsredovisningens och koncernredovisningens övriga delar.

Vi tillstyrker därför att bolagsstämman fastställer resultaträkningen och balansräkningen för moderbolaget och koncernen.

#### Grund för uttalanden

Vi har utfört revisionen enligt International Standards on Auditing (ISA) och god revisionssed i Sverige. Vårt ansvar enligt dessa standarder beskrivs närmare i avsnittet Revisorns ansvar. Vi är oberoende i förhållande till moderbolaget och koncernen enligt god revisionssed i Sverige och har i övrigt fullgjort vårt yrkesetiska ansvar enligt dessa krav.

Vi anser att de revisionsbevis vi har inhämtat är tillräckliga och ändamålsenliga som grund för våra uttalanden.

#### Styrelsens ansvar

Det är styrelsen som har ansvaret för att årsredovisningen och koncernredovisningen upprättas och att de ger en rättvisande bild enligt årsredovisningslagen. Styrelsen ansvarar även för den interna kontroll som den bedömer är nödvändig för att upprätta en årsredovisning och koncernredovisning som inte innehåller några väsentliga felaktigheter, vare sig dessa beror på oegentligheter eller misstag.

Vid upprättandet av årsredovisningen och koncernredovisningen ansvarar styrelsen för bedömningen av bolagets och koncernens förmåga att fortsätta verksamheten. Den upplyser, när så är tillämpligt, om förhållanden som kan påverka förmågan att fortsätta verksamheten och att använda antagandet om fortsatt drift. Antagandet om fortsatt drift tillämpas dock inte om styrelsen avser att likvidera bolaget, upphöra med verksamheten eller inte har något realistiskt alternativ till att göra något av detta.

#### Revisorns ansvar

Våra mål är att uppnå en rimlig grad av säkerhet om att årsredovisningen och koncernredovisningen som helhet inte innehåller några väsentliga felaktigheter, vare sig dessa beror på oegentligheter eller misstag, och att lämna en revisionsberättelse som innehåller våra uttalanden. Rimlig säkerhet är en hög grad av säkerhet, men är ingen garanti för att en revision som utförs enligt ISA och god revisionssed i Sverige alltid kommer att upptäcka en väsentlig felaktighet om en sådan finns. Felaktigheter kan uppstå på grund av oegentligheter eller misstag och anses vara väsentliga om de enskilt eller tillsammans rimligen kan förväntas påverka de ekonomiska beslut som användare fattar med grund i årsredovisningen och koncernredovisningen.

Som del av en revision enligt ISA använder vi professionellt omdöme och har en professionellt skeptisk inställning under hela revisionen. Dessutom:

- identifierar och bedömer vi riskerna för väsentliga felaktigheter i årsredovisningen och koncernredovisningen, vare sig dessa beror på oegentligheter eller misstag, utformar och utför granskningsåtgärder bland annat utifrån dessa risker och inhämtar revisionsbevis som är tillräckliga och ändamålsenliga för att utgöra en grund för våra uttalanden. Risken för att inte upptäcka en väsentlig felaktighet till följd av oegentligheter är högre än för en väsentlig felaktighet som beror på misstag, eftersom oegentligheter kan innefatta agerande i maskopi, förfalskning, avsiktliga utelämnanden, felaktig information eller åsidosättande av intern kontroll.
- skaffar vi oss en förståelse av den del av bolagets interna kontroll som har betydelse för vår revision för att utforma granskningsåtgärder som är lämpliga med hänsyn till omständigheterna, men inte för att uttala oss om effektiviteten i den interna kontrollen.
- utvärderar vi lämpligheten i de redovisningsprinciper som används och rimligheten i styrelsens uppskattningar i redovisningen och tillhörande upplysningar.
- drar vi en slutsats om lämpligheten i att styrelsen använder antagandet om fortsatt drift vid upprättandet av årsredovisningen och koncernredovisningen. Vi drar också en slutsats, med grund i de inhämtade revisionsbevisen, om det finns någon väsentlig osäkerhetsfaktor som avser sådana händelser eller förhållanden som kan leda till betydande tvivel om bolagets och koncernens förmåga att fortsätta verksamheten. Om vi drar slutsatsen att det finns en väsentlig osäkerhetsfaktor, måste vi i revisionsberättelsen fästa uppmärksamheten på upplysningarna i årsredovisningen och koncernredovisningen om den väsentliga osäkerhetsfaktorn eller, om sådana upplysningar är otillräckliga, modifiera uttalandet om årsredovisningen och koncernredovisningen. Våra slutsatser baseras på de revisionsbevis som inhämtas fram till datumet för revisionsberättelsen. Dock kan framtida händelser eller förhållanden göra att ett bolag och en koncern inte längre kan fortsätta verksamheten.
- utvärderar vi den övergripande presentationen, strukturen och innehållet i årsredovisningen och koncernredovisningen, däribland upplysningarna, och om årsredovisningen och koncernredovisningen återger de underliggande transaktionerna och händelserna på ett sätt som ger en rättvisande bild.
- planerar och utför vi koncernrevisionen för att inhämta tillräckliga och ändamålsenliga revisionsbevis avseende den finansiella informationen för företag eller affärsenheter inom koncernen som grund för att göra ett uttalande avseende koncernredovisningen. Vi ansvarar för styrning, övervakning och genomgång av det revisionsarbete som utförts för koncernrevisionens syfte. Vi är ensamt ansvariga för våra uttalanden.

Vi måste informera styrelsen om bland annat revisionens planerade omfattning och inriktning samt tidpunkten för den. Vi måste också informera om betydelsefulla iakttagelser under revisionen, däribland de eventuella betydande brister i den interna kontrollen som vi identifierat.



## Rapport om andra krav enligt lagar och andra författningar

### Uttalanden

Utöver vår revision av årsredovisningen och koncernredovisningen har vi även utfört en revision av styrelsens förvaltning av Carplings Förvaltnings Aktieföretag för räkenskapsåret 2024-01-01 – 2024-12-31 samt av förslaget till dispositioner beträffande bolagets vinst eller förlust.

Vi tillstyrker att bolagsstämman disponerar vinsten enligt förslaget i förvaltningsberättelsen och beviljar styrelsens ledamöter ansvarsfrihet för räkenskapsåret.

### Grund för uttalanden

Vi har utfört revisionen enligt god revisionssed i Sverige. Vårt ansvar enligt denna beskrivs närmare i avsnittet Revisorns ansvar. Vi är oberoende i förhållande till moderbolaget och koncernen enligt god revisionssed i Sverige och har i övrigt fullgjort vårt yrkesetiska ansvar enligt dessa krav.

Vi anser att de revisionsbevis vi har inhämtat är tillräckliga och ändamålsenliga som grund för våra uttalanden.

### Styrelsens ansvar

Det är styrelsen som har ansvaret för förslaget till dispositioner beträffande bolagets vinst eller förlust. Vid förslag till utdelning innefattar detta bland annat en bedömning av om utdelningen är försvarlig med hänsyn till de krav som bolagets och koncernens verksamhetsart, omfattning och risker ställer på storleken av moderbolagets och koncernens egna kapital, konsolideringsbehov, likviditet och ställning i övrigt.

Styrelsen ansvarar för bolagets organisation och förvaltningen av bolagets angelägenheter. Detta innefattar bland annat att fortlöpande bedöma bolagets och koncernens ekonomiska situation och att tillse att bolagets organisation är utformad så att bokföringen, medelsförvaltningen och bolagets ekonomiska angelägenheter i övrigt kontrolleras på ett betryggande sätt.

### Revisorns ansvar

Vårt mål beträffande revisionen av förvaltningen, och därmed vårt uttalande om ansvarsfrihet, är att inhämta revisionsbevis för att med en rimlig grad av säkerhet kunna bedöma om någon styrelseledamot i något väsentligt avseende:

- företagit någon åtgärd eller gjort sig skyldig till någon försummelse som kan föranleda ersättningskyldighet mot bolaget, eller
- på något annat sätt handlat i strid med aktieföretagslagen, årsredovisningslagen eller bolagsordningen.

Vårt mål beträffande revisionen av förslaget till dispositioner av bolagets vinst eller förlust, och därmed vårt uttalande om detta, är att med rimlig grad av säkerhet bedöma om förslaget är förenligt med aktieföretagslagen.

Rimlig säkerhet är en hög grad av säkerhet, men ingen garanti för att en revision som utförs enligt god revisionssed i Sverige alltid kommer att upptäcka åtgärder eller försummelser som kan föranleda ersättningskyldighet mot bolaget, eller att ett förslag till dispositioner av bolagets vinst eller förlust inte är förenligt med aktieföretagslagen.

Som en del av en revision enligt god revisionssed i Sverige använder vi professionellt omdöme och har en professionellt skeptisk inställning under hela revisionen. Granskningen av förvaltningen och förslaget till dispositioner av bolagets vinst eller förlust grundar sig främst på revisioner av räkenskaperna. Vilka tillkommande granskningsåtgärder som utförs baseras på vår professionella bedömning med utgångspunkt i risk och väsentlighet. Det innebär att vi fokuserar granskningen på sådana åtgärder, områden och förhållanden som är väsentliga för verksamheten och där avsteg och överträdelser skulle ha särskild betydelse för bolagets situation. Vi går igenom och prövar fattade beslut, beslutsunderlag, vidtagna åtgärder och andra förhållanden som är relevanta för vårt uttalande om ansvarsfrihet. Som underlag för vårt uttalande om styrelsens förslag till dispositioner beträffande bolagets vinst eller förlust har vi granskat om förslaget är förenligt med aktieföretagslagen.

Malmö, den 28 maj 2025

Ernst & Young AB

  
Erik Mauritzson  
Auktoriserad revisor