

**Årsredovisning**  
och  
**Koncernredovisning**  
för  
**RZ-Gruppen Aktiebolag**  
556463-6073

Räkenskapsåret


2021

**Fastställelseintyg**

Undertecknad styrelseledamot i RZ-Gruppen Aktiebolag intygar att resultaträkningen och balansräkningen i årsredovisningen för moderbolaget samt koncernresultaträkningen och koncernbalansräkningen har fastställts på årsstämman den 30 juni 2022. Årsstämman beslutade att godkänna styrelsens förslag till resultatdisposition.

Jag intygar också att innehållet i årsredovisningen och revisionsberättelsen stämmer överens med originalen.

Göteborg den 30 juni 2022

  
Per Östman

**Årsredovisning**  
och  
**Koncernredovisning**  
för  
**RZ-Gruppen Aktiebolag**  
556463-6073  
Räkenskapsåret  
2021

**Innehållsförteckning**

Förvaltningsberättelse	1-2
Resultaträkning koncern	3
Balansräkning koncern	4-5
Kassaflödesanalys koncern	6
Resultaträkning	7
Balansräkning	8-9
Noter	10-26

Styrelsen för RZ-Gruppen Aktiebolag avger följande årsredovisning och koncernredovisning för räkenskapsåret 2021.

## Förvaltningsberättelse

### Information om verksamheten

Bolaget bedriver genom dotterbolag metallindustri samt tillverkning av automatiseringsutrustning för läkemedels-, livsmedels-, verkstads- och försvarsindustri. Verksamheterna bedrivs från Göteborg, Karlstad, Köping, Emmaboda, Trollhättan och Kil. Bolag i koncernen förvaltar även fastigheter.

Företaget har sitt säte i Göteborg.

### Väsentliga händelser under räkenskapsåret

13 januari 2021 försattes RZ Kils Verkstad AB i konkurs som en direkt följd av kraftig minskad orderingång kopplad till covid-19. Konkursen har beaktats i föregående års siffror men det tillkom i år en justering i koncernen med -3 591 111 kr till följd av detta. Det kvarstår ett borgensåtagande från RZ Zampart AB om 6 miljoner kronor kopplat till RZ Kils Verkstad AB. Konkursen är ännu inte avslutad men vår fortsatta bedömning är att ett eventuellt infriande av borgen inte kommer uppgå till ett väsentligt belopp.

Under 2021 har RZ-gruppen AB startat upp dotterbolaget RZ Kils Mekaniska AB.

Trots ett år av pandemi som väsentligt påverkat de allmänna marknadsförutsättningarna vad gäller osäkerhet och risk har koncernens verksamheter klarat sig bra från större störningar.

### Väsentliga händelser efter räkenskapsårets slut

Bolaget har under 2022 köpt in två dotterbolag, RZ FastPro AB org nr 556844-9580 och RZ Ölme Mekaniska AB org nr 556327-9404.

### Miljöpåverkan

Bolag i koncernen bedriver tillståndspliktig verksamhet enligt miljöbalken och innehar tillstånd enligt miljöbalken som gäller tills vidare. Bolag i koncernen är även certifierade enligt ISO 9001, ISO 14001, ISO 13920 och IATF 16949.

### Ägarförhållanden

Bolaget är helägt dotterbolag till RZ Pervision AB, org nr 556370-1043 med säte i Göteborg.

### Flerårsöversikt (Tkr)

Koncernen	2021	2020	2019	2018	2017
Nettoomsättning	780 896	741 011	614 851	602 310	498 050
Resultat efter finansiella poster	121 989	81 590	14 965	25 078	13 027
Balansomslutning	668 671	580 560	543 106	468 925	403 750
Soliditet (%)	40,3	31,2	21,8	23,0	21,8
<b>Moderbolaget</b>	<b>2021</b>	<b>2020</b>	<b>2019</b>	<b>2018</b>	<b>2017</b>
Nettoomsättning	30 485	25 971	10 082	7 456	6 177
Resultat efter finansiella poster	32 298	45 519	5 942	12 729	10 181
Balansomslutning	175 432	144 112	108 859	87 627	84 771
Soliditet (%)	84,7	83,5	74,4	89,8	80,4

### Förändring av eget kapital

<b>Koncernen</b>	<b>Aktie- kapital</b>	<b>Övrigt tillskjutet kapital</b>	<b>Annat eget kapital inkl. årets resultat</b>	<b>Minoritets- intresse</b>	<b>Totalt</b>
Belopp vid årets ingång	11 720 000	5 000 000	162 546 239	1 831 483	181 097 722
Disposition enligt beslut av årets årsstämma:					
Utdelning			-4 000 000		-4 000 000
Justeringspost från konkursen i Kils verkstad AB			-3 591 111		-3 591 111
Villkorat aktieägartillskott				496 000	496 000
Inköp av minoritetsandelar				-922 240	-922 240
Årets resultat			94 749 224	1 472 526	96 221 750
<b>Belopp vid årets utgång</b>	<b>11 720 000</b>	<b>5 000 000</b>	<b>249 704 352</b>	<b>2 877 769</b>	<b>269 302 121</b>

<b>Moderbolaget</b>	<b>Aktie- kapital</b>	<b>Överkurs- fond</b>	<b>Reserv- fond</b>	<b>Balanserat resultat</b>	<b>Årets resultat</b>	<b>Totalt</b>
Belopp vid årets ingång	11 720 000	5 000 000	344 000	57 736 063	35 772 358	110 572 421
Disposition enligt beslut av årets årsstämma:						
Balanseras i ny räkning				35 772 358	-35 772 358	0
Utdelning				-4 000 000		-4 000 000
Årets resultat					25 293 128	25 293 128
<b>Belopp vid årets utgång</b>	<b>11 720 000</b>	<b>5 000 000</b>	<b>344 000</b>	<b>89 508 421</b>	<b>25 293 128</b>	<b>131 865 549</b>

### Förslag till vinstdisposition

Styrelsen föreslår att till förfogande stående vinstmedel (kronor):

balanserad vinst	89 508 421
överkursfond	5 000 000
årets vinst	25 293 128
	<b>119 801 549</b>
disponeras så att i ny räkning överföres	119 801 549
	<b>119 801 549</b>

Koncernens och moderbolagets resultat och ställning i övrigt framgår av efterföljande resultat- och balansräkningar samt kassafiödesanalyser med noter.

## Koncernens Resultaträkning

	Not	2021-01-01 -2021-12-31	2020-01-01 -2020-12-31
Nettoomsättning		780 895 717	741 011 485
Förändring av lagervaror under tillverkning, färdiga varor och pågående arbete för annans räkning		30 125 084	7 481 118
Övriga rörelseintäkter		14 879 895	9 367 721
		<b>825 900 696</b>	<b>757 860 324</b>
<b>Rörelsens kostnader</b>			
Råvaror och förnödenheter		-255 992 718	-253 143 048
Övriga externa kostnader	2	-141 847 507	-119 171 014
Personalkostnader	3	-262 606 745	-255 823 206
Avskrivningar och nedskrivningar av materiella och immateriella anläggningstillgångar		-36 985 038	-40 730 086
Övriga rörelsekostnader		-242 264	-216 699
		<b>-697 674 272</b>	<b>-669 084 053</b>
<b>Rörelseresultat</b>		<b>128 226 424</b>	<b>88 776 271</b>
<b>Resultat från finansiella poster</b>			
Resultat från andelar i koncernföretag	4	0	-108 540
Övriga ränteintäkter och liknande resultatposter		15 042	39 423
Räntekostnader och liknande resultatposter		-6 252 704	-7 116 687
		<b>-6 237 662</b>	<b>-7 185 804</b>
<b>Resultat efter finansiella poster</b>		<b>121 988 762</b>	<b>81 590 467</b>
<b>Resultat före skatt</b>		<b>121 988 762</b>	<b>81 590 467</b>
Skatt på årets resultat		-25 767 012	-19 527 044
<b>Årets resultat</b>		<b>96 221 750</b>	<b>62 063 423</b>
Moderbolagets andel av årets resultat		94 749 224	61 530 129
Minoritetens andel av årets resultat		1 472 526	533 294

## Koncernens Balansräkning

	Not	2021-12-31	2020-12-31
<b>TILLGÅNGAR</b>			
<b>Anläggningstillgångar</b>			
<i>Immateriella anläggningstillgångar</i>			
Goodwill	5	2 378 650	3 058 263
		<b>2 378 650</b>	<b>3 058 263</b>
<i>Materiella anläggningstillgångar</i>			
Byggnader och mark	6	78 139 829	79 150 920
Markanläggningar	7	12 653	14 234
Lokalombbyggnad	8	3 709 325	3 459 141
Maskiner och andra tekniska anläggningar	9	86 050 134	81 339 680
Inventarier, verktyg och installationer	10	14 265 017	14 615 784
Leasinginventarier	11	62 258 565	65 044 963
Pågående nyanläggningar	12	0	178 720
		<b>244 435 523</b>	<b>243 803 442</b>
<i>Finansiella anläggningstillgångar</i>			
Andra långfristiga värdepappersinnehav	13	10 200	10 200
Uppskjuten skattefordran	14	2 024 957	1 335 599
		<b>2 035 157</b>	<b>1 345 799</b>
<b>Summa anläggningstillgångar</b>		<b>248 849 330</b>	<b>248 207 504</b>
<b>Omsättningstillgångar</b>			
<i>Varulager m m</i>			
Råvaror och förnödenheter		49 444 779	46 963 149
Varor under tillverkning		56 766 210	52 840 434
Färdiga varor och handelsvaror		86 088 351	62 245 384
Pågående arbete för annans räkning		132 000	0
		<b>192 431 340</b>	<b>162 048 967</b>
<i>Kortfristiga fordringar</i>			
Kundfordringar		108 288 743	110 338 986
Fordringar hos koncernföretag		0	1 630 000
Övriga fordringar		6 150 088	938 097
Förutbetalda kostnader och upplupna intäkter		19 737 112	18 615 400
		<b>134 175 943</b>	<b>131 522 483</b>
<i>Kassa och bank</i>		93 214 858	38 780 817
<b>Summa omsättningstillgångar</b>		<b>419 822 141</b>	<b>332 352 267</b>
<b>SUMMA TILLGÅNGAR</b>		<b>668 671 471</b>	<b>580 559 771</b>

## Koncernens Balansräkning

Not 2021-12-31 2020-12-31

### EGET KAPITAL OCH SKULDER

#### Eget kapital

#### Eget kapital hänförligt till moderföretagets aktieägare

Aktiekapital		11 720 000	11 720 000
Övrigt tillskjutet kapital		5 000 000	5 000 000
Balanserade vinstmedel, inklusive årets resultat		249 704 352	162 546 239
<b>Eget kapital hänförligt till moderföretagets aktieägare</b>		<b>266 424 352</b>	<b>179 266 239</b>

#### Minoritetsintresse

Minoritetsintresse		2 877 769	1 831 483
--------------------	--	-----------	-----------

#### Eget kapital hänförligt till minoritetsintresset

		<b>2 877 769</b>	<b>1 831 483</b>
--	--	------------------	------------------

#### Summa eget kapital

		<b>269 302 121</b>	<b>181 097 722</b>
--	--	--------------------	--------------------

#### Avsättningar

Avsättningar för pensioner och liknande förpliktelser	15	1 500 000	0
Uppskjuten skatteskuld	16	33 395 334	26 456 270
		<b>34 895 334</b>	<b>26 456 270</b>

#### Långfristiga skulder

Skulder till kreditinstitut	17	63 837 803	79 155 252
Skulder leasinginventarier		29 945 068	36 309 520
Övriga skulder		10 152 609	7 805 059
		<b>103 935 480</b>	<b>123 269 831</b>

#### Kortfristiga skulder

Checkräkningskredit	18	16 868 988	30 752 543
Skulder till kreditinstitut		14 907 279	19 469 181
Skuld factoring		32 919 565	42 340 173
Skuld leasinginventarier		16 473 996	15 501 642
Förskott från kunder		13 162	668 596
Leverantörsskulder		77 690 699	59 009 196
Skulder till koncernföretag		1 600 000	0
Aktuella skatteskulder		18 665 437	5 299 179
Övriga skulder		27 121 191	28 282 289
Upplupna kostnader och förutbetalda intäkter		54 278 219	48 413 149
		<b>260 538 536</b>	<b>249 735 948</b>

#### SUMMA EGET KAPITAL OCH SKULDER

		<b>668 671 471</b>	<b>580 559 771</b>
--	--	--------------------	--------------------

## Koncernens Kassaflödesanalys

Not            2021-01-01            2020-01-01  
                 -2021-12-31            -2020-12-31

### Den löpande verksamheten

Resultat efter finansiella poster	121 988 762	81 590 467
Justeringar för poster som inte ingår i kassaflödet m.m	38 104 192	46 836 377
Betald skatt	-6 151 048	-10 843 532
<b>Kassaflöde från den löpande verksamheten före förändringar av rörelsekapital</b>	<b>153 941 906</b>	<b>117 583 312</b>

### Kassaflöde från förändringar i rörelsekapital

Förändring av varulager och pågående arbeten	-30 382 373	-4 748 202
Förändring kundfordringar	2 050 243	-20 501 992
Förändring av kortfristiga fordringar	-4 703 703	-4 467 505
Förändring leverantörsskulder	18 681 503	-808 724
Förändring av kortfristiga skulder	-21 244 873	-15 488 983
<b>Kassaflöde från den löpande verksamheten</b>	<b>118 342 703</b>	<b>71 567 906</b>

### Investeringsverksamheten

Investeringar i materiella anläggningstillgångar	-41 308 311	-22 757 954
Inköp av andelar i dotterbolag	-1 262 000	0
<b>Kassaflöde från investeringsverksamheten</b>	<b>-42 570 311</b>	<b>-22 757 954</b>

### Finansieringsverksamheten

Upptagna lån/ Amortering av lån	-19 334 351	-18 656 744
Avsättningar	1 500 000	0
Erhållna aktieägartillskott	496 000	0
Utbetald utdelning	-4 000 000	0
<b>Kassaflöde från finansieringsverksamheten</b>	<b>-21 338 351</b>	<b>-18 656 744</b>

### Årets kassaflöde

54 434 041            30 153 208

### Likvida medel vid årets början

Likvida medel vid årets början            38 780 817            8 627 609

### Likvida medel vid årets slut

93 214 858            38 780 817

## Moderbolagets Resultaträkning

	Not	2021-01-01 -2021-12-31	2020-01-01 -2020-12-31
Nettoomsättning		30 484 521	25 971 381
Övriga rörelseintäkter		12 491	16 302
		<b>30 497 012</b>	<b>25 987 683</b>
<b>Rörelsens kostnader</b>			
Handelsvaror		-2 071 380	-2 291 453
Övriga externa kostnader	2	-1 913 366	-692 889
Personalkostnader	3	-4 217 314	-3 310 773
Avskrivningar och nedskrivningar av materiella och immateriella anläggningstillgångar		-1 123 043	-771 581
		<b>-9 325 103</b>	<b>-7 066 696</b>
<b>Rörelseresultat</b>		<b>21 171 909</b>	<b>18 920 987</b>
<b>Resultat från finansiella poster</b>			
Resultat från andelar i koncernföretag	4	11 150 000	27 000 000
Övriga ränteintäkter och liknande resultatposter	19	409 157	157 447
Räntekostnader och liknande resultatposter		-432 743	-559 613
		<b>11 126 414</b>	<b>26 597 834</b>
<b>Resultat efter finansiella poster</b>		<b>32 298 323</b>	<b>45 518 821</b>
Bokslutsdispositioner	20	-2 895 067	-7 348 007
<b>Resultat före skatt</b>		<b>29 403 256</b>	<b>38 170 814</b>
Skatt på årets resultat	21	-4 110 128	-2 398 456
<b>Årets resultat</b>		<b>25 293 128</b>	<b>35 772 358</b>

## Moderbolagets Balansräkning

Not 2021-12-31 2020-12-31

### TILLGÅNGAR

#### Anläggningstillgångar

##### *Materiella anläggningstillgångar*

Inventarier, verktyg och installationer	10	92 664	101 943
Maskiner och andra tekniska anläggningar	9	12 458 009	5 989 534
Leasinginventarier	11	797 813	901 846
		<b>13 348 486</b>	<b>6 993 323</b>

##### *Finansiella anläggningstillgångar*

Andelar i koncernföretag	22, 23	108 021 513	85 255 513
Fordringar hos koncernföretag	24	21 884 196	6 151 431
		<b>129 905 709</b>	<b>91 406 944</b>

#### Summa anläggningstillgångar

**143 254 195** **98 400 267**

#### Omsättningstillgångar

##### *Kortfristiga fordringar*

Kundfordringar		0	13 480
Fordringar hos koncernföretag		20 197 645	41 785 057
Övriga fordringar		2 015 051	153 316
Förutbetalda kostnader och upplupna intäkter		2 693 159	433 726
		<b>24 905 855</b>	<b>42 385 579</b>

##### *Kassa och bank*

7 271 644 3 325 826

#### Summa omsättningstillgångar

**32 177 499** **45 711 405**

### SUMMA TILLGÅNGAR

**175 431 694** **144 111 672**

## Moderbolagets Balansräkning

	Not	2021-12-31	2020-12-31
<b>EGET KAPITAL OCH SKULDER</b>			
<b>Eget kapital</b>	25, 26		
<i>Bundet eget kapital</i>			
Aktiekapital		11 720 000	11 720 000
Reservfond		344 000	344 000
		<b>12 064 000</b>	<b>12 064 000</b>
<i>Fritt eget kapital</i>			
Fri överkursfond		5 000 000	5 000 000
Balanserad vinst eller förlust		89 508 421	57 736 063
Årets resultat		25 293 128	35 772 358
		<b>119 801 549</b>	<b>98 508 421</b>
<b>Summa eget kapital</b>		<b>131 865 549</b>	<b>110 572 421</b>
<b>Obeskattade reserver</b>	27	20 958 416	12 484 349
<b>Avsättningar</b>	15		
Övriga avsättningar för pensioner och liknande förpliktelser		1 500 000	0
<b>Summa avsättningar</b>		<b>1 500 000</b>	<b>0</b>
<b>Långfristiga skulder</b>			
Skuld leasinginventarier		124 556	319 860
Skulder till kreditinstitut		6 750 000	9 000 000
Övriga skulder		793 836	963 232
<b>Summa långfristiga skulder</b>		<b>7 668 392</b>	<b>10 283 092</b>
<b>Kortfristiga skulder</b>			
Skuld leasinginventarier		195 300	195 300
Skulder till kreditinstitut		2 250 000	5 000 000
Leverantörsskulder		76 574	172 357
Skulder till koncernföretag		4 954 493	2 714 000
Aktuella skatteskulder		4 138 043	1 264 719
Övriga skulder		350 975	854 938
Upplupna kostnader och förutbetalda intäkter		1 473 952	570 496
<b>Summa kortfristiga skulder</b>		<b>13 439 337</b>	<b>10 771 810</b>
<b>SUMMA EGET KAPITAL OCH SKULDER</b>		<b>175 431 694</b>	<b>144 111 672</b>

## Noter

### Not 1 Redovisnings- och värderingsprinciper

#### Allmänna upplysningar

Årsredovisningen och koncernredovisningen är upprättad i enlighet med årsredovisningslagen och BFNAR 2012:1 Årsredovisning och koncernredovisning (K3).

Redovisningsprinciperna är oförändrade jämfört med föregående år.

#### Intäktsredovisning

Intäkter har tagits upp till verkligt värde av vad som erhållits eller kommer att erhållas och redovisas i den omfattning det är sannolikt att de ekonomiska fördelarna kommer att tillgodogöras bolaget och intäkterna kan beräknas på ett tillförlitligt sätt.

#### Koncernredovisning

##### *Konsolideringsmetod*

Koncernredovisningen har upprättats enligt förvärvsmetoden. Detta innebär att förvärvade verksamheters identifierbara tillgångar och skulder redovisas till marknadsvärde enligt upprättad förvärvsanalys. Överstiger verksamhetens anskaffningsvärde det beräknade marknadsvärdet av de förväntade nettotillgångarna enligt förvärvsanalysen redovisas skillnaden som goodwill.

##### *Dotterföretag*

Koncernredovisningen omfattar, förutom moderföretaget, samtliga företag i vilka moderföretaget direkt eller indirekt har mer än 50 % av röstetalet eller på annat sätt innehar det bestämmande inflytandet och därmed har en rätt att utforma företagets finansiella och operativa strategier i syfte att erhålla ekonomiska fördelar.

Ett dotterföretags intäkter och kostnader tas in i koncernredovisningen från och med tidpunkten för förvärvet till och med den tidpunkt då moderföretaget inte längre har ett bestämmande inflytande över dotterföretaget.

##### *Goodwill*

Goodwill är den skillnad som uppkommer om anskaffningsvärdet för den förvärvade enheten är högre än värdet på den förvärvade enhetens nettotillgångar. Vid förvärvstidpunkten redovisas den uppkomna goodwillen som en tillgång i balansräkningen.

### **Anläggningstillgångar**

Immateriella och materiella anläggningstillgångar redovisas till anskaffningsvärde minskat med ackumulerade avskrivningar enligt plan och eventuella nedskrivningar.

Avskrivning sker linjärt över den förväntade nyttjandeperioden med hänsyn till väsentligt restvärde. Följande avskrivningsprocent tillämpas:

#### **Immateriella anläggningstillgångar**

Goodwill 10 år

#### **Materiella och immateriella anläggningstillgångar**

Byggnader	20-25 år
Markanläggningar	5-25 år
Maskiner och andra tekniska anläggningar	3-15 år
Inventarier, verktyg och installationer	3-10 år
Förbättringsutgift i annans fastighet	20 år
Lokalombyggnad	5-25 år

### **Finansiella instrument**

Finansiella instrument värderas utifrån anskaffningsvärdet. Instrumentet redovisas i balansräkningen när bolaget blir part i instrumentets avtalsmässiga villkor. Finansiella tillgångar tas bort från balansräkningen när rätten att erhålla kassaflöden från instrumentet har löpt ut eller överförs och bolaget har överfört i stort sett alla risker och förmåner som är förknippade med äganderätten. Finansiella skulder tas bort från balansräkningen när förpliktelserna har reglerats eller på annat sätt upphört.

#### **Andelar i dotterföretag**

Andelar i dotterföretag redovisas till anskaffningsvärde efter avdrag för eventuella nedskrivningar. I anskaffningsvärdet ingår köpeskillingen som erlagts för aktierna samt förvärvskostnader. Eventuella kapitaltillskott läggs till anskaffningsvärdet när de uppkommer.

#### **Kundfordringar/kortfristiga fordringar**

Kundfordringar och kortfristiga fordringar redovisas som omsättningstillgångar till det belopp som förväntas bli inbetalt efter avdrag för individuellt bedömda osäkra fordringar.

#### **Låneskulder och leverantörsskulder**

Låneskulder och leverantörsskulder redovisas initialt till anskaffningsvärde efter avdrag för transaktionskostnader. Skiljer sig det redovisade beloppet från det belopp som ska återbetalas vid förfallotidpunkten periodiseras mellanskillnaden som räntekostnad över lånets löptid med hjälp av instrumentets effektivränta. Härigenom överensstämmer vid förfallotidpunkten det redovisade beloppet och det belopp som ska återbetalas.

#### **Kvittning av finansiell fordran och finansiell skuld**

En finansiell tillgång och en finansiell skuld kvittas och redovisas med ett nettobelopp i balansräkningen endast då legal kvittningsrätt föreligger samt då en reglering med ett nettobelopp avses ske eller då en samtida avyttring av tillgången och reglering av skulden avses ske.

### **Leasingavtal**

Väsentliga leasingavtal som innebär att bolaget som leasingtagare, i allt väsentligt åtnjuter de ekonomiska fördelarna och bär de ekonomiska riskerna som är förknippade med de leasade tillgångarna redovisas i balansräkningen som anläggningstillgång. Motsvarande förpliktelse att i framtiden betala leasingavgifter redovisas som skuld.

Bolaget är inte civilrättslig ägare till de tillgångar som finansierats genom finansiell leasing. Övriga leasingavtal redovisas som vanliga leasingavtal (operationell leasing). Kostnad för leasing redovisas därmed i sin helhet som övrig extern kostnad i resultaträkningen.

### **Varulager**

Varulagret har värderats till det lägsta av dess anskaffningsvärde och dess nettoförsäljningsvärde på balansdagen. Med nettoförsäljningsvärde avses varornas beräknade försäljningspris minskat med försäljningskostnader. Den valda värderingsmetoden innebär att inkurans i varulagret har beaktats.

### **Inkomstskatter**

Total skatt utgörs av aktuell skatt och uppskjuten skatt. Skatter redovisas i resultaträkningen, utom då underliggande transaktion redovisas direkt mot eget kapital varvid tillhörande skatteeffekter redovisas i eget kapital.

### **Avsättningar**

Som avsättning har redovisats förpliktelser gentemot tredje man som är hänförliga till räkenskapsåret eller tidigare räkenskapsår och som på balansdagen antingen är säkra eller sannolika till sin förekomst men oviss till belopp eller till den tidpunkt då de ska infrias.

### **Ersättningar till anställda**

Ersättningar till anställda avser alla former av ersättningar som företaget lämnar till de anställda. Kortfristiga ersättningar utgörs av bland annat löner, betald semester, betald frånvaro, bonus och ersättning efter avslutad anställning (pension). Kortfristiga ersättningar redovisas som kostnad och en skuld då det finns en legal eller informell förpliktelse att betala ut en ersättning till följd av en tidigare händelse och en tillförlitlig uppskattning av beloppet kan göras.

### **Kassaflödesanalys**

Kassaflödesanalysen upprättas enligt indirekt metod. Det redovisade kassaflödet omfattar endast transaktioner som medfört in- eller utbetalningar.

Som likvida medel klassificerar företaget, förutom kassamedel, disponibla tillgodohavanden hos banker och andra kreditinstitut samt kortfristiga likvida placeringar som är noterade på en marknadsplats och har en kortare löptid än tre månader från anskaffningstidpunkten.

### **Nyckeltalsdefinitioner**

Nettoomsättning

Rörelsens huvudintäkter, fakturerade kostnader, sidointäkter samt intäktskorrigeringar.

Resultat efter finansiella poster

Resultat efter finansiella intäkter och kostnader men före bokslutsdispositioner och skatter.

Balansomslutning

Företagets samlade tillgångar.

Soliditet (%)

Justerat eget kapital (eget kapital och obeskattade reserver med avdrag för uppskjuten skatt) i procent av balansomslutning.

5

### Uppskattningar och bedömningar

Upprättandet av bokslut och tillämpning av redovisningsprinciper, baseras ofta på ledningens bedömningar, uppskattningar och antaganden som anses vara rimliga vid den tidpunkt då bedömningen görs. Uppskattningar och bedömningar är baserade på historiska erfarenheter och ett antal andra faktorer, som under rådande omständigheter anses vara rimliga. Resultatet av dessa används för att bedöma de redovisade värdena på tillgångar och skulder, som inte annars framgår tydligt från andra källor. Det verkliga utfallet kan avvika från dessa uppskattningar och bedömningar. Uppskattningar och antaganden ses över regelbundet.

### Inkurans i varulager

Inkuransbedömningen i varulager görs individuellt inom varje dotterföretag. Att fastställa eventuella nedskrivningsbehov i varulager är en väsentlig och svår bedömningsfråga.

### Not Eventualförpliktelser Koncernen

Inom koncernen finns generell proprieborgen för skulder till kreditinstitut avseende ett antal av de i koncernen ingående bolagen.

### Moderbolaget

	2021-12-31	2020-12-31
Ansvarsförbindelse till förmån för dotterbolag	10 500 000	13 500 000
	<b>10 500 000</b>	<b>13 500 000</b>

### Not Ställda säkerheter Koncernen

	2021-12-31	2020-12-31
Företagsinteckning	143 995 000	154 795 000
Fastighetsinteckningar	82 460 000	82 460 000
Maskiner som innehas enligt finansiellt leasingavtal	62 258 565	65 044 963
Maskiner belastade med äganderättsförbehåll	11 677 167	13 962 347
Pantsatta kundfordringar	42 278 338	49 182 000
	<b>342 669 070</b>	<b>365 444 310</b>

Aktier i dotterbolag i koncernbolagen är pantsatta till ett värde av 66 330 000 kr.

### Moderbolaget

	2021-12-31	2020-12-31
Aktier i RZ Zampart AB	41 500 000	41 500 000
Aktier i RZ Karlstad AB	1 050 000	1 050 000
Aktier i RZ Fastigheter i Karlstad AB	5 100 000	5 100 000
Inventarier som innehas enligt finansiellt leasingavtal	797 813	901 846
	<b>48 447 813</b>	<b>48 551 846</b>

9

## Not 2 Arvode till revisorer Koncernen

Med revisionsuppdrag avses granskning av årsredovisningen och bokföringen samt styrelsens förvaltning, övriga arbetsuppgifter som det ankommer på bolagets revisor att utföra samt rådgivning eller annat biträde som föranleds av iakttagelser vid sådan granskning eller genomförandet av sådana övriga arbetsuppgifter.

	2021	2020
<b>Deloitte</b>		
Revisionsuppdrag	87 614	166 477
	<b>87 614</b>	<b>166 477</b>
<b>PwC</b>		
Revisionsuppdrag	142 800	197 400
Övriga tjänster	20 000	25 000
	<b>162 800</b>	<b>222 400</b>
<b>Gothia Revision AB</b>		
Revisionsuppdrag	448 015	358 515
	<b>448 015</b>	<b>358 515</b>

## Moderbolaget

Med revisionsuppdrag avses granskning av årsredovisningen och bokföringen samt styrelsens förvaltning, övriga arbetsuppgifter som det ankommer på bolagets revisor att utföra samt rådgivning eller annat biträde som föranleds av iakttagelser vid sådan granskning eller genomförandet av sådana övriga arbetsuppgifter.

	2021	2020
<b>Gothia Revision AB</b>		
Revisionsuppdrag	79 967	81 367
	<b>79 967</b>	<b>81 367</b>

9

**Not 3 Anställda och personalkostnader  
Koncernen**

	2021	2020
<b>Medelantalet anställda</b>		
Kvinnor	50	57
Män	389	395
	<b>439</b>	<b>452</b>
<b>Löner och andra ersättningar</b>		
Styrelse och verkställande direktör	16 501 877	15 011 949
Övriga anställda	167 541 875	168 293 396
	<b>184 043 752</b>	<b>183 305 345</b>
<b>Sociala kostnader</b>		
Pensionskostnader för styrelse och verkställande direktör	2 076 219	1 429 760
Pensionskostnader för övriga anställda	9 056 775	8 700 873
Övriga sociala avgifter enligt lag och avtal	61 803 203	56 895 851
	<b>72 936 197</b>	<b>67 026 484</b>
<b>Totala löner, ersättningar, sociala kostnader och pensionskostnader</b>	<b>256 979 949</b>	<b>250 331 829</b>

Av årets löner till styrelse och VD avser 5 212 398 kr (4 091 099 kr) tantiem.  
Utöver ovanstående pensionskostnad finns en pensionsavsättning till styrelsen med 1 500 000 kr.

**Moderbolaget**

	2021	2020
<b>Medelantalet anställda</b>		
Kvinnor	2	3
Män	0	1
	<b>2</b>	<b>4</b>
<b>Löner och andra ersättningar</b>		
Styrelse och verkställande direktör	1 386 138	807 839
Övriga anställda	315 790	1 439 045
	<b>1 701 928</b>	<b>2 246 884</b>
<b>Sociala kostnader</b>		
Pensionskostnader för styrelse och verkställande direktör	331 200	120 000
Pensionskostnader för övriga anställda	38 589	183 802
Övriga sociala avgifter enligt lag och avtal	639 351	736 395
	<b>1 009 140</b>	<b>1 040 197</b>
<b>Totala löner, ersättningar, sociala kostnader och pensionskostnader</b>	<b>2 711 068</b>	<b>3 287 081</b>

Av årets löner till styrelse avser 776 138 kr tantiem (197 838 kr).  
Utöver ovanstående pensionskostnad finns en pensionsavsättning till styrelsen med 1 500 000 kr.

**Könsfördelning bland ledande befattningshavare i  
RZ-Gruppen AB**

Andel kvinnor i styrelsen	33 %	33 %
Andel män i styrelsen	67 %	67 %

**Not 4 Resultat från andelar i koncernföretag  
Koncernen**

	2021	2020
Resultat vid avyttringar	0	-108 540
	0	-108 540

**Moderbolaget**

	2021	2020
Anteiperad utdelning från RZ Riboverken AB	450 000	20 000 000
Utdelning från RZ Riboverken AB	2 700 000	0
Anteiperad utdelning från RZ Olda Innovation AB	0	2 000 000
Anteiperad utdelning från RZ Mekpart teknik AB	2 000 000	0
Anteiperad utdelning från RZ HB Mekaniska AB	6 000 000	5 000 000
	<b>11 150 000</b>	<b>27 000 000</b>

**Not 5 Goodwill  
Koncernen**

	2021-12-31	2020-12-31
Ingående anskaffningsvärden	20 896 132	20 896 132
Utgående ackumulerade anskaffningsvärden	20 896 132	20 896 132
Ingående avskrivningar	-17 837 869	-17 158 256
Årets avskrivningar	-679 613	-679 613
Utgående ackumulerade avskrivningar	-18 517 482	-17 837 869
Utgående redovisat värde	<b>2 378 650</b>	<b>3 058 263</b>

2022071809309

**Not 6 Byggnader och mark  
Koncernen**

	2021-12-31	2020-12-31
Ingående anskaffningsvärden	115 773 211	114 647 349
Inköp	2 966 095	1 125 862
<b>Utgående ackumulerade anskaffningsvärden</b>	<b>118 739 306</b>	<b>115 773 211</b>
Ingående avskrivningar	-36 642 091	-32 748 031
Årets avskrivning på fördelad förvärvsgoodwill	-231 045	-231 045
Årets avskrivningar	-3 726 341	-3 663 015
<b>Utgående ackumulerade avskrivningar</b>	<b>-40 599 477</b>	<b>-36 642 091</b>
Ingående uppskrivningar	19 800	49 200
Årets avskrivningar på uppskrivet belopp	-19 800	-29 400
<b>Utgående ackumulerade uppskrivningar</b>	<b>0</b>	<b>19 800</b>
<b>Utgående redovisat värde</b>	<b>78 139 829</b>	<b>79 150 920</b>

Av årets utgående redovisade värde avser 4 717 165 kr (4 948 210 kr) fördelad förvärvsgoodwill.

**Not 7 Markanläggningar  
Koncernen**

	2021-12-31	2020-12-31
Ingående anskaffningsvärden	31 617	31 617
<b>Utgående ackumulerade anskaffningsvärden</b>	<b>31 617</b>	<b>31 617</b>
Ingående avskrivningar	-17 383	-15 802
Årets avskrivningar	-1 581	-1 581
<b>Utgående ackumulerade avskrivningar</b>	<b>-18 964</b>	<b>-17 383</b>
<b>Utgående redovisat värde</b>	<b>12 653</b>	<b>14 234</b>

2

**Not 8 Lokalombyggnad  
Koncernen**

	2021-12-31	2020-12-31
Ingående anskaffningsvärden	7 874 892	7 497 903
Inköp	802 040	376 989
Omklassificeringar	40 174	0
<b>Utgående ackumulerade anskaffningsvärden</b>	<b>8 717 106</b>	<b>7 874 892</b>
Ingående avskrivningar	-4 415 751	-3 874 190
Omklassificeringar	-12 062	0
Årets avskrivningar	-579 968	-541 561
<b>Utgående ackumulerade avskrivningar</b>	<b>-5 007 781</b>	<b>-4 415 751</b>
<b>Utgående redovisat värde</b>	<b>3 709 325</b>	<b>3 459 141</b>

**Not 9 Maskiner och andra tekniska anläggningar  
Koncernen**

	2021-12-31	2020-12-31
Ingående anskaffningsvärden	300 982 219	284 354 755
Inköp	19 366 867	9 378 653
Försäljningar/utrangeringar	-27 232 687	-2 703 599
Omklassificeringar	5 820 429	9 952 410
<b>Utgående ackumulerade anskaffningsvärden</b>	<b>298 936 828</b>	<b>300 982 219</b>
Ingående avskrivningar	-219 642 539	-198 614 901
Försäljningar/utrangeringar	24 935 472	2 585 041
Omklassificeringar	-3 221 011	-4 241 174
Årets avskrivningar på fördelad förvärvsgoodwill	-1 805 553	-4 764 039
Årets avskrivningar	-13 153 063	-14 607 466
<b>Utgående ackumulerade avskrivningar</b>	<b>-212 886 694</b>	<b>-219 642 539</b>
<b>Utgående redovisat värde</b>	<b>86 050 134</b>	<b>81 339 680</b>

Av årets utgående redovisade värde avser 6 124 861 kr (7 930 414 kr) fördelad förvärvsgoodwill.

2022071809311

**Moderbolaget**

	2021-12-31	2020-12-31
Ingående anskaffningsvärden	6 780 605	6 780 605
Inköp	7 457 556	0
<b>Utgående ackumulerade anskaffningsvärden</b>	<b>14 238 161</b>	<b>6 780 605</b>
Ingående avskrivningar	-791 071	-113 010
Årets avskrivningar	-989 081	-678 061
<b>Utgående ackumulerade avskrivningar</b>	<b>-1 780 152</b>	<b>-791 071</b>
<b>Utgående redovisat värde</b>	<b>12 458 009</b>	<b>5 989 534</b>

**Not 10 Inventarier, verktyg och installationer  
Koncernen**

	2021-12-31	2020-12-31
Ingående anskaffningsvärden	58 937 877	51 237 671
Inköp	5 708 656	4 961 686
Försäljningar/utrangeringar	-6 568 492	-284 299
Omklassificeringar	138 546	3 022 819
<b>Utgående ackumulerade anskaffningsvärden</b>	<b>58 216 587</b>	<b>58 937 877</b>
Ingående avskrivningar	-44 322 093	-40 044 508
Försäljningar/utrangeringar	4 490 178	284 299
Omklassificeringar	12 062	-507 919
Årets avskrivningar	-4 131 717	-4 053 965
<b>Utgående ackumulerade avskrivningar</b>	<b>-43 951 570</b>	<b>-44 322 093</b>
<b>Utgående redovisat värde</b>	<b>14 265 017</b>	<b>14 615 784</b>

**Moderbolaget**

	2021-12-31	2020-12-31
Ingående anskaffningsvärden	121 882	0
Inköp	20 650	121 882
<b>Utgående ackumulerade anskaffningsvärden</b>	<b>142 532</b>	<b>121 882</b>
Ingående avskrivningar	-19 939	0
Årets avskrivningar	-29 929	-19 939
<b>Utgående ackumulerade avskrivningar</b>	<b>-49 868</b>	<b>-19 939</b>
<b>Utgående redovisat värde</b>	<b>92 664</b>	<b>101 943</b>

G

**Not 11 Leasinginventarier  
Koncernen**

	2021-12-31	2020-12-31
Ingående anskaffningsvärden	105 708 778	110 322 375
Inköp	12 464 653	6 736 044
Försäljningar/utrangeringar	0	-296 846
Omklassificeringar	-5 820 429	-11 052 795
<b>Utgående ackumulerade anskaffningsvärden</b>	<b>112 353 002</b>	<b>105 708 778</b>
Ingående avskrivningar	-40 663 815	-33 355 872
Försäljningar/utrangeringar	0	122 973
Omklassificeringar	3 221 011	4 749 093
Årets avskrivningar	-12 651 633	-12 180 009
<b>Utgående ackumulerade avskrivningar</b>	<b>-50 094 437</b>	<b>-40 663 815</b>
<b>Utgående redovisat värde</b>	<b>62 258 565</b>	<b>65 044 963</b>

**Moderbolaget**

	2021-12-31	2020-12-31
Ingående anskaffningsvärden	1 040 336	708 100
Inköp	0	332 236
<b>Utgående ackumulerade anskaffningsvärden</b>	<b>1 040 336</b>	<b>1 040 336</b>
Ingående avskrivningar	-138 490	-64 909
Årets avskrivningar	-104 033	-73 581
<b>Utgående ackumulerade avskrivningar</b>	<b>-242 523</b>	<b>-138 490</b>
<b>Utgående redovisat värde</b>	<b>797 813</b>	<b>901 846</b>

**Not 12 Pågående nyanläggningar  
Koncernen**

	2021-12-31	2020-12-31
Ingående nedlagda kostnader	178 720	2 307 550
Under året nedlagda kostnader	0	178 720
Omklassificeringar	-178 720	-2 307 550
	<b>0</b>	<b>178 720</b>

o

**Not 13 Andra långfristiga värdepappersinnehav  
Koncernen**

	2021-12-31	2020-12-31
Ingående anskaffningsvärden	10 200	25 200
Försäljningar	0	-15 000
<b>Utgående ackumulerade anskaffningsvärden</b>	<b>10 200</b>	<b>10 200</b>
Ingående nedskrivningar	0	-15 000
Försäljningar	0	15 000
<b>Utgående ackumulerade nedskrivningar</b>	<b>0</b>	<b>0</b>
<b>Utgående redovisat värde</b>	<b>10 200</b>	<b>10 200</b>

**Not 14 Uppskjuten skattefordran  
Koncernen**

	2021-12-31	2020-12-31
Uppskjuten skattefordran avseende skattemässiga underskott	713 957	339 162
Uppskjuten skattefordran på koncernmässigt undervärde på maskin	883 632	996 437
Uppskjuten skattefordran för investeringar i inventarier	427 368	0
	<b>2 024 957</b>	<b>1 335 599</b>

**Not 15 Avsättningar  
Koncernen**

	2021-12-31	2020-12-31
<b>Pensioner och liknande förpliktelser</b>		
Årets avsättningar	1 500 000	0
	<b>1 500 000</b>	<b>0</b>

**Moderbolaget**

	2021-12-31	2020-12-31
<b>Pensioner och liknande förpliktelser</b>		
Årets avsättningar	1 500 000	0
	<b>1 500 000</b>	<b>0</b>

**Not 16 Uppskjuten skatteskuld  
Koncernen**

	2021-12-31	2020-12-31
Uppskjuten skatt på obeskattade reserver	28 684 879	21 496 022
Uppskjuten skatt hänförlig till infusionerat värde på fastighet	3 738 719	3 940 916
Koncernmässigt övervärde på byggnad	971 736	1 019 332
<b>Belopp vid årets utgång</b>	<b>33 395 334</b>	<b>26 456 270</b>

**Not 17 Långfristiga skulder  
Koncernen**

	2021-12-31	2020-12-31
<b>Långfristiga skulder</b>		
Förfaller mellan 1 och 5 år	73 845 730	91 055 081
Förfaller senare än 5 år	30 089 750	32 214 750
	<b>103 935 480</b>	<b>123 269 831</b>

**Not 18 Checkräkningskredit  
Koncernen**

	2021-12-31	2020-12-31
Beviljat belopp på checkräkningskredit uppgår till	82 100 000	85 100 000
Utnyttjad kredit uppgår till	16 868 988	30 752 543

**Not 19 Övriga ränteintäkter och liknande resultatposter  
Moderbolaget**

	2021	2020
Ränteintäkter från koncernföretag	407 594	156 709
Övriga ränteintäkter	1 563	738
	<b>409 157</b>	<b>157 447</b>

**Not 20 Bokslutsdispositioner  
Moderbolaget**

	2021	2020
Avsättning till periodiseringsfond	-6 640 000	-3 735 000
Återföring från periodiseringsfond	624 000	0
Förändring av överavskrivningar	-2 458 067	-899 007
Lämnat koncernbidrag	-741 000	-2 714 000
Mottagna koncernbidrag	6 320 000	0
	<b>-2 895 067</b>	<b>-7 348 007</b>

2

**Not 21 Aktuell och uppskjuten skatt  
Moderbolaget**

	2021	2020
<b>Skatt på årets resultat</b>		
Aktuell skatt	-4 110 128	-2 398 456
<b>Totalt redovisad skatt</b>	<b>-4 110 128</b>	<b>-2 398 456</b>

**Avstämning av effektiv skatt**

	2021	2020
	Belopp	Belopp
Redovisat resultat före skatt	29 403 256	38 170 814
Skatt enligt gällande skattesats 20,6% (21,4%)	-6 057 070	-8 168 554
Skatteeffekt av ej avdragsgilla kostnader	-332 404	-1 676
Skatteeffekt av ej skattepliktig aktieutdelning	2 296 900	5 778 000
Skatteeffekt av schablonränta på periodiseringsfond	-9 841	-6 226
Skatteeffekt av återförd periodiseringsfond	-7 713	0
<b>Redovisad effektiv skatt</b>	<b>-4 110 128</b>	<b>-2 398 456</b>

**Not 22 Andelar i koncernföretag  
Moderbolaget**

	2021-12-31	2020-12-31
Ingående anskaffningsvärden	85 255 513	85 255 513
Inköp	22 522 000	0
Försäljningar	-1 260 000	0
Lämnade aktieägartillskott	1 504 000	0
<b>Utgående ackumulerade anskaffningsvärden</b>	<b>108 021 513</b>	<b>85 255 513</b>
<b>Utgående redovisat värde</b>	<b>108 021 513</b>	<b>85 255 513</b>

**Not 23 Specifikation andelar i koncernföretag  
Moderbolaget**

<b>Namn</b>	<b>Kapital- andel</b>	<b>Rösträtts- andel</b>	<b>Antal andelar</b>	<b>Bokfört värde</b>
RZ Riboverken AB	100%	100%	5 000	10 953 000
RZ Mekpart Teknik AB	100%	100%	1 000	4 000 000
RZ ZamPart AB	100%	100%	50 000	41 500 000
RZ AGV Sweden AB	100%	100%	1 000	100 000
RZ HB Mekaniska AB	100%	100%	5 000	3 421 013
RZ Olda Innovation AB	100%	100%	1 000	13 000 000
RZ Emmaboda AB	87,4%	87,4%	437	1 471 500
RZ Ferromekano AB	100%	100%	2 000	5 900 000
RZ Karlstad AB	100%	100%	50 000	1 050 000
RZ Fastigheter i Karlstad AB	100%	100%	50 000	5 100 000
RZABAK AB	100%	100%	2 000	20 000 000
RZ Kils Mekaniska AB	50,4%	50,4%	126	526 000
RZ Pressmetall AB				1 000 000
				<b>108 021 513</b>

	<b>Org.nr</b>	<b>Säte</b>	<b>Eget kapital</b>	<b>Resultat</b>
RZ Riboverken AB	556070-8892	Göteborg	23 781 348	6 621 454
RZ Mekpart Teknik AB	556495-8477	Göteborg	3 174 832	2 002 210
RZ ZamPart AB	556468-3166	Karlstad	36 314 852	20 696 524
RZ AGV Sweden AB	556640-4603	Göteborg	5 970 060	1 410 706
RZ HB Mekaniska AB	556113-0039	Härryda	22 870 656	10 391 608
RZ Olda Innovation AB	556592-7224	Mölndal	9 633 590	2 972 475
RZ Emmaboda AB	556892-3055	Göteborg	2 947 563	-16 811
RZ Ferromekano AB	556048-6614	Mölndal	4 444 941	2 337 372
RZ Karlstad AB	556892-8534	Karlstad	3 323 224	273 565
RZ Fastigheter i Karlstad AB	556933-8030	Karlstad	7 009 869	1 928 377
RZABAK AB	556312-6043	Trollhättan	6 374 834	3 366
RZ Kils Mekaniska AB	559298-5344	Kil	2 231 869	1 206 869

RZ-Gruppen AB har under året lämnat ett aktieägartillskott till RZ Pressmetall AB på 1 000 000 kr som är helägt dotterbolag till RZ Karlstad som är helägt dotterbolag till RZ-gruppen AB.

R

**Not 24 Fordringar hos koncernföretag  
Moderbolaget**

	2021-12-31	2020-12-31
Ingående anskaffningsvärden	6 151 431	8 507 895
Tillkommande fordringar	17 390 997	0
Avgående fordringar	-1 658 232	-1 178 232
Omklassificeringar från/till kortfristiga koncernfordringar	0	-1 178 232
<b>Utgående ackumulerade anskaffningsvärden</b>	<b>21 884 196</b>	<b>6 151 431</b>
<b>Utgående redovisat värde</b>	<b>21 884 196</b>	<b>6 151 431</b>

**Not 25 Antal aktier och kvotvärde  
Moderbolaget**

	Antal aktier	Kvot- värde
Namn		
Antal aktier	117 200	100
	<b>117 200</b>	


**Not 26 Disposition av vinst eller förlust  
Moderbolaget**

	2021-12-31
<b>Förslag till vinstdisposition</b>	
Styrelsen föreslår att till förfogande stående vinstmedel:	
balanserad vinst	89 508 421
överkursfond	5 000 000
årets vinst	25 293 128
	<b>119 801 549</b>
disponeras så att	
i ny räkning överföres	119 801 549
	<b>119 801 549</b>

**Not 27 Obeskattade reserver  
Moderbolaget**

	2021-12-31	2020-12-31
Akkumulerade överavskrivningar, leasinginventarier	457 957	246 686
Akkumulerade överavskrivningar, maskiner och inventarier	4 930 459	2 683 663
Periodiseringsfond 2015	0	624 000
Periodiseringsfond 2016	1 169 000	1 169 000
Periodiseringsfond 2017	1 700 000	1 700 000
Periodiseringsfond 2018	1 440 000	1 440 000
Periodiseringsfond 2019	886 000	886 000
Periodiseringsfond 2020	3 735 000	3 735 000
Periodiseringsfond 2021	6 640 000	0
	<b>20 958 416</b>	<b>12 484 349</b>

Göteborg den 30 juni 2022


  
Per Östman  
Ordförande

  
Anders Östman

  
Marie Mattsson

**Revisorspåteckning**

Min revisionsberättelse har lämnats den 30 juni 2022

  
Sören Maxén  
Auktoriserad revisor

## Revisionsberättelse

Till bolagsstämman i RZ-Gruppen Aktiefbolag  
Org.nr 556463-6073

### Rapport om årsredovisningen och koncernredovisningen

#### *Uttalanden*

Jag har utfört en revision av årsredovisningen och koncernredovisningen för RZ-Gruppen Aktiefbolag för räkenskapsåret 2021. Enligt min uppfattning har årsredovisningen och koncernredovisningen upprättats i enlighet med årsredovisningslagen och ger en i alla väsentliga avseenden rättvisande bild av moderbolagets och koncernens finansiella ställning per den 2021-12-31 och av dessas finansiella resultat för året enligt årsredovisningslagen. Förvaltningsberättelsen är förenlig med årsredovisningens och koncernredovisningens övriga delar. Jag tillstyrker därför att bolagsstämman fastställer resultaträkningen och balansräkningen för moderbolaget och koncernen.

#### *Grund för uttalanden*

Jag har utfört revisionen enligt International Standards on Auditing (ISA) och god revisionsred i Sverige. Mitt ansvar enligt dessa standarder beskrivs närmare i avsnittet *Revisorns ansvar*. Jag är oberoende i förhållande till moderbolaget och koncernen enligt god revisorsred i Sverige och har i övrigt fullgjort mitt yrkesetiska ansvar enligt dessa krav.

Jag anser att de revisionsbevis jag har inhämtat är tillräckliga och ändamålsenliga som grund för mina uttalanden.

#### *Styrelsens ansvar*

Det är styrelsen som har ansvaret för att årsredovisningen och koncernredovisningen upprättas och att de ger en rättvisande bild enligt årsredovisningslagen. Styrelsen ansvarar även för den interna kontroll som de bedömer är nödvändig för att upprätta en årsredovisning och koncernredovisning som inte innehåller några väsentliga felaktigheter, vare sig dessa beror på oegentligheter eller på fel.

Vid upprättandet av årsredovisningen och koncernredovisningen ansvarar styrelsen för bedömningen av bolagets och koncernens förmåga att fortsätta verksamheten. De upplyser, när så är tillämpligt, om förhållanden som kan påverka förmågan att fortsätta verksamheten och att använda antagandet om fortsatt drift. Antagandet om fortsatt drift tillämpas dock inte om styrelsen avser att likvidera bolaget, upphöra med verksamheten eller inte har något realistiskt alternativ till att göra något av detta.

#### *Revisorns ansvar*

Mina mål är att uppnå en rimlig grad av säkerhet om huruvida årsredovisningen och koncernredovisningen som helhet inte innehåller några väsentliga felaktigheter, vare sig dessa beror på oegentligheter eller på fel, och att lämna en revisionsberättelse som innehåller mina uttalanden. Rimlig säkerhet är en hög grad av säkerhet, men är ingen garanti för att en revision som utförs enligt ISA och god revisionsred i Sverige alltid kommer att upptäcka en väsentlig felaktighet om en sådan finns. Felaktigheter kan uppstå på grund av oegentligheter eller fel och anses vara väsentliga om de enskilt eller tillsammans rimligen kan förväntas påverka de ekonomiska beslut som användare fattar med grund i årsredovisningen och koncernredovisningen.

En ytterligare beskrivning av mitt ansvar för revisionen av årsredovisningen finns på Revisorsinspektionens webbplats:

[http://www.revisorsinspektionen.se/rn/showdocument/documents/rev\\_dok/revisors\\_ansvar.pdf](http://www.revisorsinspektionen.se/rn/showdocument/documents/rev_dok/revisors_ansvar.pdf)

Denna beskrivning är en del av revisionsberättelsen.

2022071809320

## Rapport om andra krav enligt lagar och andra författningar

### Uttalanden

Utöver min revision av årsredovisningen och koncernredovisningen har jag även utfört en revision av styrelsens förvaltning för RZ-Gruppen Aktiefbolag för räkenskapsåret 2021 samt av förslaget till dispositioner beträffande bolagets vinst eller förlust.

Jag tillstyrker att bolagsstämman disponerar vinsten enligt förslaget i förvaltningsberättelsen och beviljar styrelsens ledamöter ansvarsfrihet för räkenskapsåret.

### Grund för uttalanden

Jag har utfört revisionen enligt god revisionssed i Sverige. Mitt ansvar enligt denna beskrivs närmare i avsnittet *Revisorns ansvar*. Jag är oberoende i förhållande till moderbolaget och koncernen enligt god revisorssed i Sverige och har i övrigt fullgjort mitt yrkesetiska ansvar enligt dessa krav.

Jag anser att de revisionsbevis jag har inhämtat är tillräckliga och ändamålsenliga som grund för mina uttalanden.

### Styrelsens ansvar

Det är styrelsen som har ansvaret för förslaget till dispositioner beträffande bolagets vinst eller förlust. Vid förslag till utdelning innefattar detta bland annat en bedömning av om utdelningen är försvarlig med hänsyn till de krav som bolagets och koncernens verksamhetsart, omfattning och risker ställer på storleken av moderbolagets och koncernens egna kapital, konsolideringsbehov, likviditet och ställning i övrigt.

Styrelsen ansvarar för bolagets organisation och förvaltningen av bolagets angelägenheter. Detta innefattar bland annat att fortlöpande bedöma bolagets och koncernens ekonomiska situation och att tillse att bolagets organisation är utformad så att bokföringen, medelsförvaltningen och bolagets ekonomiska angelägenheter i övrigt kontrolleras på ett betryggande sätt.

### Revisorns ansvar

Mitt mål beträffande revisionen av förvaltningen, och därmed mitt uttalande om ansvarsfrihet, är att inhämta revisionsbevis för att med en rimlig grad av säkerhet kunna bedöma om någon styrelseledamot i något väsentligt avseende:

- företagit någon åtgärd eller gjort sig skyldig till någon försummelse som kan föranleda ersättningsskyldighet mot bolaget, eller

- på något annat sätt handlat i strid med aktiefbolagslagen, årsredovisningslagen eller bolagsordningen.

Mitt mål beträffande revisionen av förslaget till dispositioner av bolagets vinst eller förlust, och därmed mitt uttalande om detta, är att med rimlig grad av säkerhet bedöma om förslaget är förenligt med aktiefbolagslagen.


Rimlig säkerhet är en hög grad av säkerhet, men ingen garanti för att en revision som utförs enligt god revisionssed i Sverige alltid kommer att upptäcka åtgärder eller försummelser som kan föranleda ersättningsskyldighet mot bolaget, eller att ett förslag till dispositioner av bolagets vinst eller förlust inte är förenligt med aktiefbolagslagen.

En ytterligare beskrivning av mitt ansvar för revisionen av förvaltningen finns på Revisorsinspektionens webbplats:

[http://www.revisorsinspektionen.se/rn/showdocument/documents/rev\\_dok/revisors\\_ansvar.pdf](http://www.revisorsinspektionen.se/rn/showdocument/documents/rev_dok/revisors_ansvar.pdf).

Denna beskrivning är en del av revisionsberättelsen.

Göteborg den 30 juni 2022

  
Sören Maxén  
Auktoriserad revisor