

Årsredovisning

Svensk Löpning AB

559135-1118

Styrelsen avger följande årsredovisning för
räkenskapsåret 2023-01-01 - 2023-12-31.

Om inte annat särskilt anges, redovisas alla belopp i hela kronor (sek).

INNEHÅLLSFÖRTECKNING	SIDA
- Förvaltningsberättelse	2
- Resultaträkning	3
- Balansräkning	4 - 5
- Noter	6
- Underskrifter	7

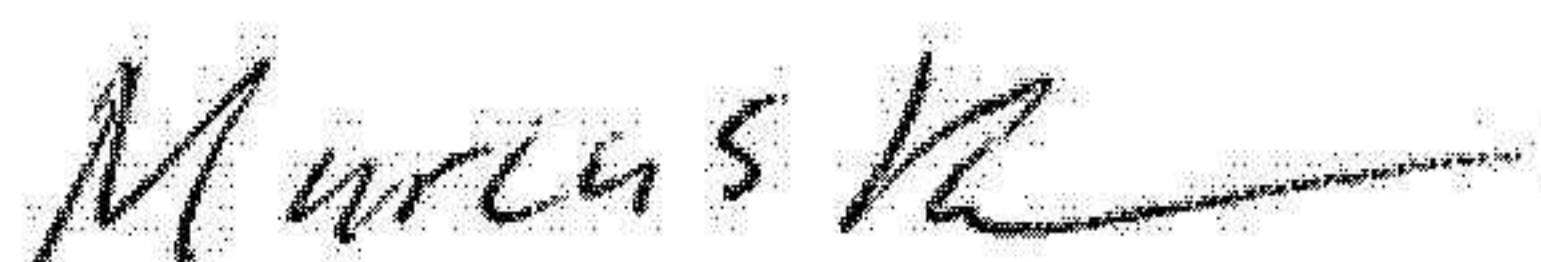
FASTSTÄLLELSEINTYG

Jag intygar att resultaträkningen och balansräkningen har fastställts på årsstämma 2024-06-30.
Årsstämman beslöt att godkänna styrelsens förslag till vinstdisposition.

Jag intygar att innehållet i dessa handlingar överensstämmer med originalen och att originalen undertecknats av
samtliga personer som enligt lag ska underteckna dessa.

Älvdalen 2024-06-30

Marcus Ekenstierna



FÖRVALTNINGSBERÄTTELSE

VERKSAMHETEN

Allmänt om verksamheten

Företaget bedriver verksamhet inom följande områden: tränings- och vandringsresor, idrottstävlingar, guidade turer, upplevelseresor, kurser och PT-träning, föreläsningar, webbförsäljning av kläder och utrustning m m.

Företaget har sitt säte i Älvdalen.

FLERÅRSÖVERSIKT

Beloppen i flerårsöversikten är angivna i tusental kronor om inte annat anges.

	2301-2312	2201-2212	2101-2112	2001-2012
Nettoomsättning	2 243	3 451	1 956	1 425
Resultat efter finansiella poster	465	156	172	430
Soliditet %	59	47	49	44,8

Nettoomsättningen har minskat med 35% från föregående år, vilket beror på att lopp har avvecklats samt minskad försäljning i webbshopparna.

FÖRÄNDRINGAR I EGET KAPITAL

	Aktiekapital	Balanserat resultat	Årets resultat	Totalt
Belopp vid årets ingång	50 000	400 531	84 610	535 141
<i>Resultatdisposition enligt bolagsstämman</i>				
Balanseras i ny räkning		84 610	-84 610	0
Årets resultat			270 461	270 461
Belopp vid årets utgång	50 000	485 141	270 461	805 602

RESULTATDISPOSITION

Till årsstämmans förfogande står följande medel:

Balanserat resultat	485 141
Årets resultat	270 461
<i>Summa</i>	<i>755 602</i>

Styrelsen föreslår att medlen disponeras enligt följande:

Balanseras i ny räkning	755 602
<i>Summa</i>	<i>755 602</i>

RESULTATRÄKNING

1

	2023-01-01 2023-12-31	2022-01-01 2022-12-31
Rörelseintäkter, lagerförändringar m.m.		
Nettoomsättning	2 243 158	3 451 099
Övriga rörelseintäkter	365 082	333 401
Summa rörelseintäkter, lagerförändringar m.m.	2 608 240	3 784 500
Rörelsekostnader		
Handelsvaror	-920 197	-2 203 538
Övriga externa kostnader	-722 824	-784 321
Personalkostnader	-491 328	-631 338
Avskrivningar av materiella anläggningstillgångar	-8 770	-8 770
Övriga rörelsekostnader	-132	-227
Summa rörelsekostnader	-2 143 251	-3 628 194
Rörelseresultat	464 989	156 306
Finansiella poster		
Övriga ränteintäkter och liknande resultatposter	514	28
Räntekostnader och liknande resultatposter	-785	-633
Summa finansiella poster	-271	-605
Resultat efter finansiella poster	464 718	155 701
Bokslutsdispositioner		
Förändring av periodiseringsfonder	-120 000	-45 000
Förändring av överavskrivningar	2 500	2 324
Summa bokslutsdispositioner	-117 500	-42 676
Resultat före skatt	347 218	113 025
Skatter		
Skatt på årets resultat	-76 757	-28 415
Årets resultat	270 461	84 610

2024072509014

BALANSRÄKNING

1

2023-12-31

2022-12-31

TILLGÅNGAR

Anläggningstillgångar

Materiella anläggningstillgångar

Inventarier, verktyg och installationer

3

16 078

24 848

Summa materiella anläggningstillgångar

16 078

24 848

Summa anläggningstillgångar

16 078

24 848

Omsättningstillgångar

Varulager m.m.

Färdiga varor och handelsvaror

1 260 631

189 541

Summa varulager m.m.

1 260 631

189 541

Kortfristiga fordringar

Kundfordringar

52 614

650 308

Övriga fordringar

109 693

134 930

Förutbetalda kostnader och upplupna intäkter

103 807

172 900

Summa kortfristiga fordringar

266 114

958 138

Kassa och bank

Kassa och bank

193 408

237 647

Summa kassa och bank

193 408

237 647

Summa omsättningstillgångar

1 720 153

1 385 326

SUMMA TILLGÅNGAR

1 736 231

1 410 174

	2023-12-31	2022-12-31
EGET KAPITAL OCH SKULDER		
Eget kapital		
<i>Bundet eget kapital</i>		
Aktiekapital	50 000	50 000
<i>Summa bundet eget kapital</i>	50 000	50 000
<i>Fritt eget kapital</i>		
Balanserat resultat	485 141	400 531
Årets resultat	270 461	84 610
<i>Summa fritt eget kapital</i>	755 602	485 141
Summa eget kapital	805 602	535 141
Obeskattade reserver		
Periodiseringsfonder	270 506	150 506
Akkumulerade överavskrivningar	7 308	9 808
Summa obeskattade reserver	277 814	160 314
Långfristiga skulder		
Övriga skulder	4 3 547	4 227
Summa långfristiga skulder	3 547	4 227
Kortfristiga skulder		
Förskott från kunder	243 388	304 720
Leverantörsskulder	281 298	207 114
Skatteskulder	34 532	–
Övriga skulder	80 050	138 352
Upplupna kostnader och förutbetalda intäkter	10 000	60 306
Summa kortfristiga skulder	649 268	710 492
SUMMA EGET KAPITAL OCH SKULDER	1 736 231	1 410 174

NOTER

Not 1 Redovisningsprinciper

Enligt BFNAR 2016:10

Årsredovisningen har upprättats enligt årsredovisningslagen och BFNAR 2016:10 Årsredovisning i mindre företag (K2).

Materiella anläggningstillgångar

Avskrivning sker över den förväntade nyttjandeperioden.

Inventarier, verktyg och installationer

År

5

Nyckeltalsdefinitioner

Nedan definieras nyckeltalen i förvaltningsberättelsens flerårsöversikt.

Soliditet = Justerat eget kapital / Totalt kapital

Kommentar: Justerat eget kapital beräknas som eget kapital plus 79,4 % av obeskattade reserver.

Not 2 Medelantalet anställda

2023

2022

Medelantalet anställda

2

2

Not 3 Inventarier, verktyg och installationer

2023-12-31

2022-12-31

Ingående anskaffningsvärden

43 850

43 850

Utgående anskaffningsvärden

43 850

43 850

Ingående avskrivningar

-19 002

-10 232

Förändringar av avskrivningar

Årets avskrivningar

-8 770

-8 770

Utgående avskrivningar

-27 772

-19 002

Redovisat värde

16 078**24 848**

Not 4 Långfristiga skulder

2023-12-31


2022-12-31

Belopp på skuldpost som förfaller till betalning senare än fem år efter balansdagen

0

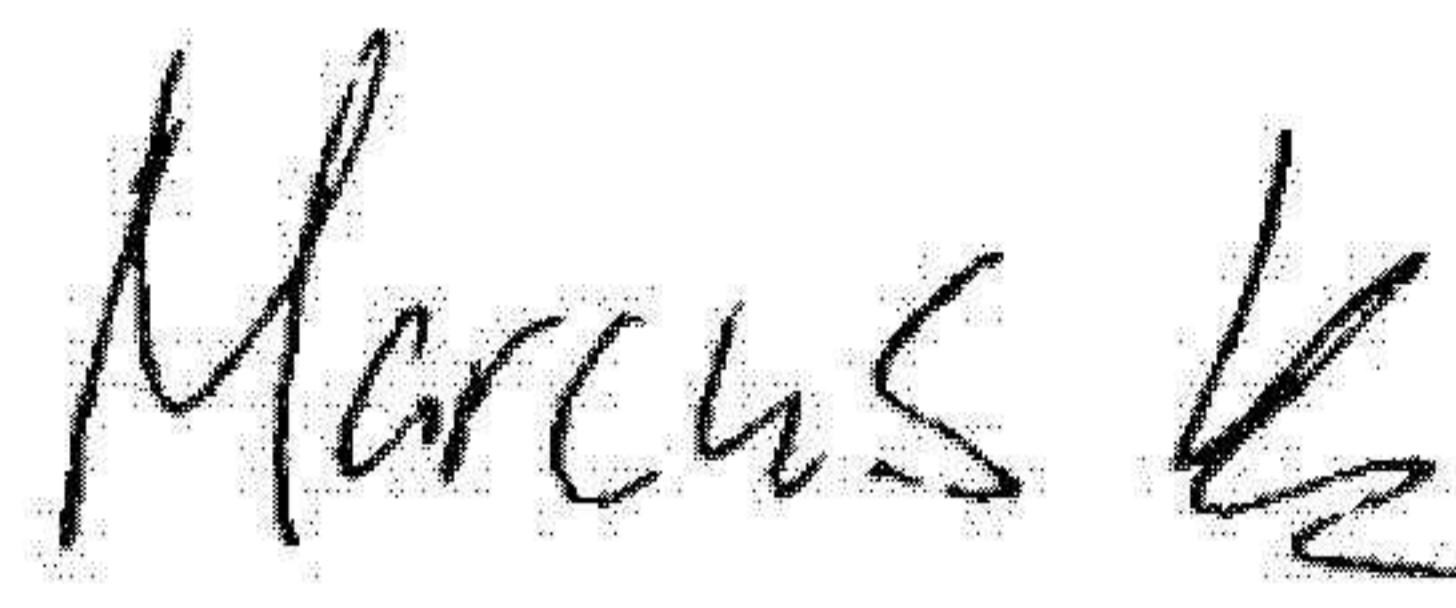
0

UNDERSKRIFTER



Petra Ekenstierna

30/6-24



Marcus Ekenstierna

30/6-24