

Cibi AB
Org nr 556240-8434

Årsredovisning för räkenskapsåret 2024

Styrelsen avger följande årsredovisning.

Innehåll	Sida
- förvaltningsberättelse	2
- resultaträkning	4
- balansräkning	5
- noter	7

Om inte annat särskilt anges, redovisas alla belopp i kronor. Uppgifter inom parentes avser föregående år.

Undertecknad styrelseledamot i Cibi AB intygar, dels att denna kopia av årsredovisningen överrensstämmer med originalet, dels att resultaträkningen och balansräkningen fastställts på årsstämma den 2025-04-11

Arsstämman beslöt att godkänna styrelsens förslag till vinstdisposition

Malmö den 2025-04-11


Mats Cederwald

Förvaltningsberättelse

Verksamheten

Allmänt om verksamheten


Bolaget som bildades 1984 bedriver handel med konfektion och accessoarer samt travverksamhet för tävlingsändamål. Bolagets säte är Malmö kommun.

Flerårsöversikt

		2024	2023	2022	2021
Nettoomsättning	tkr	465	326	288	204
Resultat efter finansiella poster	tkr	-142	38 903	218	73
Soliditet	%	97	99	91	52

Förändring i eget kapital

	Aktie- kapital	Reserv- fond	Balanserat resultat	Årets resultat	Totalt
Belopp vid årets ingång enligt fastställd balansräkning	100 000	20 000	374 591	38 903 419	39 398 010
Resultatdisposition enligt årsstämman					
Balanseras i ny räkning			38 903 419	-38 903 419	
Utdelning			-36 500 000		-36 500 000
Årets resultat				-142 537	-142 537
Belopp vid årets utgång	<u>100 000</u>	<u>20 000</u>	<u>2 778 010</u>	<u>-142 537</u>	<u>2 755 473</u>



Resultatdisposition


Till årsstämman förfogande står följande vinstmedel:

Balanserat resultat	2 778 010
Årets resultat	<u>-142 537</u>
Totalt	<u>2 635 473</u>

Styrelsen föreslår att vinstmedlen disponeras enligt följande

Balanseras i ny räkning	<u>2 635 473</u>
Totalt	<u>2 635 473</u>

2025042900741



Resultaträkning

2024-01-01
-2024-12-31

2023-01-01
-2023-12-31

Rörelseintäkter, lagerförändringar m.m.

Nettoomsättning

465 157

326 304

Summa rörelseintäkter, lagerförändringar m.m.

465 157

326 304

Rörelsekostnader

Handelsvaror

-862 729

-262 820

Övriga externa kostnader

-234 652

-281 170

Personalkostnader

-10 503

-11 376

Av- och nedskrivningar av materiella och immateriella
anläggningstillgångar

-123 750

-10 000

Summa rörelsekostnader

-1 231 634

-565 366

Rörelseresultat

-766 477

-239 062

Finansiella poster

Resultat från andelar i intresseföretag och gemensamt styrda
företag

546 500

38 486 698

Övriga ränteintäkter och liknande resultatposter

77 440

655 783

Summa finansiella poster

623 940

39 142 481

Resultat efter finansiella poster

-142 537

38 903 419

Resultat före skatt

-142 537

38 903 419

Årets resultat

-142 537


38 903 419



Balansräkning	Not	2024-12-31	2023-12-31
Tillgångar			
Anläggningstillgångar			
<i>Materiella anläggningstillgångar</i>			
Inventarier, verktyg och installationer	2	1 081 250	130 000
<i>Summa materiella anläggningstillgångar</i>		1 081 250	130 000
<i>Finansiella anläggningstillgångar</i>			
Andelar i intresseföretag	3	40 000	90 000
<i>Summa finansiella anläggningstillgångar</i>		40 000	90 000
Summa anläggningstillgångar		1 121 250	220 000
Omsättningstillgångar			
<i>Kortfristiga fordringar</i>			
Kundfordringar		202 639	136 655
Övriga fordringar		471 820	139 652
Förutbetalda kostnader och upplupna intäkter		22 150	311 322
<i>Summa kortfristiga fordringar</i>		696 609	587 629
<i>Kortfristiga placeringar</i>			
Övriga kortfristiga placeringar		4 831	4 831
<i>Summa kortfristiga placeringar</i>		4 831	4 831
<i>Kassa och bank</i>			
Kassa och Bank		1 028 328	38 768 537
<i>Summa kassa och bank</i>		1 028 328	38 768 537
Summa omsättningstillgångar		1 729 768	39 360 997
Summa tillgångar		2 851 018	39 580 997

Balansräkning	Not	2024-12-31	2023-12-31
Eget kapital och skulder			
Eget kapital			
<i>Bundet eget kapital</i>			
Aktiekapital		100 000	100 000
Reservfond		20 000	20 000
<i>Summa bundet eget kapital</i>		<u>120 000</u>	<u>120 000</u>
<i>Fritt eget kapital</i>			
Balanserat resultat		2 778 011	374 591
Årets resultat		-142 537	38 903 419
<i>Summa fritt eget kapital</i>		<u>2 635 474</u>	<u>39 278 010</u>
Summa eget kapital		<u>2 755 474</u>	<u>39 398 010</u>
Kortfristiga skulder			
Leverantörsskulder		7 295	139 328
Övriga skulder		1 468	1 469
Upplupna kostnader och förutbetalda intäkter		86 781	42 190
Summa kortfristiga skulder		<u>95 544</u>	<u>182 987</u>
Summa eget kapital och skulder		<u>2 851 018</u>	<u>39 580 997</u>

2025042900744



Noter

Not 1 Redovisnings- och värderingsprinciper

Årsredovisningen är upprättad i enlighet med årsredovisningslagen och BFNAR 2016:10 Årsredovisning i mindre företag.

Avskrivningar

Tillämpade avskrivningstider:


Inventarier, verktyg 5-10 år

Inventarier, verktyg och installationer består av Tävlingshästar. Vid fastställande av det avskrivningsbara beloppet för dessa har hänsyn tagits till beräknat restvärde.

Upplysningar till balansräkningen

Not 2 Inventarier, verktyg och Travhästar

	<u>2024-12-31</u>	<u>2023-12-31</u>
Ingående anskaffningsvärden	140 000	50 000
- Inköp	1 075 000	90 000
Utgående anskaffningsvärden	1 215 000	140 000
Ingående avskrivningar	-10 000	0
- Årets avskrivningar	-123 750	-10 000
Utgående avskrivningar	-133 750	-10 000
Redovisat värde	<u>1 081 250</u>	<u>130 000</u>





Not 3 Andelar i intresseföretag

	<u>2024-12-31</u>	<u>2023-12-31</u>
Ingående anskaffningsvärden	90 000	11 040 000
- Inköp	0	50 000
- Försäljningar/utrangeringar	-50 000	-11 000 000
Utgående anskaffningsvärden	40 000	90 000
Redovisat värde	<u>40 000</u>	<u>90 000</u>

<u>Namn</u>	<u>Antal andelar</u>	<u>Kapital- andel %</u>	<u>Rösträtts- andel %</u>	<u>Bokfört värde 24-12-31</u>	<u>Bokfört värde 23-12-31</u>
MCPH Holding AB	500	500	500	0	50 000
MTS Transport s.r.o, 45 588 635	250	33	33	<u>40 000</u>	<u>40 000</u>
Summa				<u>40 000</u>	<u>90 000</u>

Malmö 2025-04-11


Mats Cederwald
Ordförande


Cinzia Cederwald