



Årsredovisning

för

Kvånum Kök AB

556202-3159

Räkenskapsåret

2022

Fastställelseintyg

Undertecknad verkställande direktör i Kvånum Kök AB intygar att resultaträkningen och balansräkningen i årsredovisningen har fastställts på årsstämma 2023-05-12. Årsstämman beslutade att godkänna styrelsens förslag till resultatdisposition.

Jag intygar också att innehållet i årsredovisningen och revisionsberättelsen stämmer överens med originalen.

Kvånum 2023-05-12



Niklas Efrämsson

Styrelsen och verkställande direktören för Kvänum Kök AB avger följande årsredovisning för räkenskapsåret 2022.

Årsredovisningen är upprättad i svenska kronor, SEK. Om inte annat särskilt anges, redovisas alla belopp i hela kronor (kr). Uppgifter inom parentes avser föregående år.

Förvaltningsberättelse

Information om verksamheten

När Gustav Johansson startade sin verksamhet på Åsbogatan 1923 vet vi inget om hur hans vision för framtiden såg ut. Han tillverkade det alla i trakten behövde. Ibland var det dörrar, ibland var det vävstolar. När svärföräldrarna behövde ny köksutrustning fixade Gustaf givetvis det och delar av det som blev Kvänums första kök från 1927 finns fortfarande kvar i vårt showroom Kökets Hus. Det var gerade ramluckor redan då, något som vi fortfarande gör men med helt andra metoder och material. När vi nu fyller 100 år ska det firas och vi ska presentera vår historia med både riktiga produkter och verktyg från förr, ihop med historier och bilder till en tidslinje som placerats på nytillverkade hyllor i vårt helt nya koncept Spira. Välkommen till Kökets Hus i Kvänum och låt dig inspireras av hantverk i världsklass liksom ta del av våra första 100 år i vår tidslinje.

Verksamhetsinriktning

Bolagets verksamhet omfattar design, tillverkning och försäljning av kundanpassad inredning i det högre kvalitetssegmentet. Kvänums marknad är i huvudsak de nordiska länderna Sverige, Norge, Danmark och Finland men inredningar levereras till övriga delar av världen.

Försäljningen sker via Kvänums egna butiker och genom fristående renodlade Kvänumbutiker. Kvänums egna butiker finns i Stockholm, Göteborg, Luleå och Malmö samt riksutställningen Kökets Hus i Kvänum. Utöver de svenska butikerna ägs även butiken i Oslo som drivs som ett dotterbolag. I Sverige finns åtta fristående Kvänumbutiker från Helsingborg i söder till Uppsala i norr. I Norge finns fristående Kvänumbutiker i Tönsberg och Bergen. Finland har en etablerad butik i Helsingfors och i Danmark två butiker i Köpenhamn, en i Århus och en i Kolding.

Merparten av inredningen säljs till konsument. Försäljning sker också till byggprojekt, framför allt i Sverige, men också i Norge och Danmark.

Företaget har sitt säte i Kvänum.

Väsentliga händelser under räkenskapsåret

Försäljning

När Corona-pandemin ebbade ut under slutet av 2021 och inte längre klassades som samhällsfarlig, trodde vi att vi skulle återgå till en lite mer normal verksamhet. Det hann inte gå långt in på det nya året förrän en ny omvälvande kris slog till. Rysslands invasion av Ukraina lamslog mycket av produktionen i de båda länderna men eftersom vi inte handlar med något utav dem trodde vi inte att vi skulle påverkas så mycket. Det visade sig vara fel och problemen med att få tag i material och höjda råvarupriser eskalerade. Även om vi inte själva köper material från Ryssland eller Ukraina, påverkades vi eftersom många andra köper träråvaror därifrån och då flyttade sina inköp till samma kanaler som vi köper från. Vi fick säkra upp vårt behov genom att köpa in och lagra mer material än vad vi normalt gör. Vi har klarat av varuförsörjningen på ett fantastiskt bra sätt, även om det både har blivit dyrare och vi har större lager.

Försäljningen fortsatte på en hög nivå i början av året, men sjönk i maj och några månader framåt. Stora delar av produktionskapaciteten för hösten var fylld och den lägre försäljningen fick inte nämnvärd påverkan på 2022 års siffror. Däremot gick vi in i 2023 med en något lägre beläggning än under pandemiåren.

Med full beläggning i produktion under hela 2022 kan vi summera rekord både i omsättning och resultat, trots stora prisökningar på inköpt material.

Årets nyhetslansering skedde under hösten då vi presenterade Spira. Det är ett modernt kökskoncept med mjuka former i form av runda pelare och mycket trä varvat med lite rostfritt och detaljer som rottinglindade handtag.

Investeringar

Vi har fortsatt att investera i våra utställningar och känner oss starkt rustade. Alla utställningar har fräscha miljöer som ska inspirera till kreativitet och en hög kundupplevelse.

I fabriken har vi gjort förändringar i vår layout för att få till bättre materialflöden. De största investeringarna under året bestod i två nya överfräsar, men vi har också bytt ut några mindre maskiner. Vi har även förvärvat Gustavs första fabrik, Gammelverkstan och boningshuset, efter det att Gustavs dotter Inger gick bort under sommaren. Framtiden får utvisa om vi vill och om det går att renovera fastigheterna.

Personal

Under året har sjukfrånvaron landat på mer normala siffror då pandemin äntligen släppte greppet. Vi har inte ökat antalet anställda utan har kunnat öka produktionstakten genom bra närvaro, ständiga förbättringar, lyckade investeringar och effektivare interna flöden.

Den höga försäljningen och den höga och jämna beläggningen i fabriken under året genererade en hög omsättning och vinst. Därför kommer även vinstdelningen som vi ägare ser som ett viktigt incitament för vår personal att vara rekordhög och uppgår till 7 400 tkr (inkl lagstadgade sociala avgifter) vilken har kostnadsförts som en personalkostnad i årets bokslut.

Förväntad framtida utveckling samt väsentliga risker och osäkerhetsfaktorer

Vi tror inte att vi kommer att nå samma höga försäljning under 2023 som 2022. Det är många osäkra faktorer där framför allt räntorna och inflationen förväntas hämma utvecklingen. Om det är en lågkonjunktur vi har framför oss, står vi starkare och bättre rustade än någonsin tidigare. Vi har bra ordning på verksamheten, fantastiska produkter och personal som gör att vi tror oss kunna hantera en nedgång på ett bra och ordnat sätt.

Tillstånds- eller anmälningspliktig verksamhet enligt miljöbalken

Bolaget bedriver tillståndspliktig verksamhet enligt miljöbalken. Kvänum kök AB har alltid givits nödvändiga tillstånd och klart kunnat redovisa korrekt hantering inom givna gränsvärden. Idag arbetar Kvänum nästan uteslutande med färger och lacker helt utan miljöfarliga aromatiska kolväten. Kvarvarande idag mycket begränsade lösningsmedelsutsläpp renas till 95% genom absorption och katalytisk förbränning.

Ägarförhållanden

Kvänum kök AB är ett helägt dotterbolag till Vedena AB, org.nr 556675-7992. I koncernen ingår även systerbolaget Vedum Kök & Bad AB, org.nr 556209-0521.

Kvänum Kök AB har sedan 2021 ett norskt dotterbolag - Studio Kvänum Oslo AS. Studio Kvänum Oslo AS omsatte 2022 79 mNOK och hade 16 anställda.

Flerårsöversikt (Tkr)	2022	2021	2020	2019	2018
Nettoomsättning	354 456	300 876	238 997	220 437	226 318
Resultat efter finansiella poster	66 695	50 048	23 479	13 925	-1 121
Vinstmarginal (%)	18,4	16,7	9,9	6,4	-0,5
Balansomslutning	270 129	231 399	156 089	141 647	143 202
Avkastning på eget kap. (%)	40,8	39,8	24,7	18,1	-1,5
Avkastning på totalt kap. (%)	24,1	21,7	15,1	9,9	-0,7
Soliditet (%)	60,5	54,3	61,0	54,2	53,0
Antal anställda	150	143	140	142	162

Förändringar i eget kapital

	Aktie- kapital	Reserv- fond	Balanserat resultat	Årets resultat	Totalt
Belopp vid årets ingång	2 100 000	420 000	47 089 900	41 495 659	91 105 559
Disposition enligt beslut av årsstämman:					
Utdelning			-15 000 000		-15 000 000
Balanseras i ny räkning			41 495 659	-41 495 659	0
Årets resultat				55 048 208	55 048 208
Belopp vid årets utgång	2 100 000	420 000	73 585 559	55 048 208	131 153 767

Förslag till vinstdisposition

Styrelsen föreslår att till förfogande stående vinstmedel (kronor):

balanserad vinst	73 585 558
årets vinst	55 048 208
	128 633 766

disponeras så att	
till aktieägare utdelas	20 000 000
i ny räkning överföres	108 633 766
	128 633 766

Styrelsen föreslås bemyndigas att besluta om tidpunkt då utdelningen skall betalas.

Bolagets soliditet uppgår efter den föreslagna utdelningen till 57,3%. Styrelsen anser att förslaget är förenligt med försiktighetsregeln i 17 kap. 3 § aktieföretagslagen enligt följande redogörelse: Styrelsens uppfattning är att vinstutdelningen är försvarlig med hänsyn till de krav verksamhetens art, omfattning och risk ställer på storleken på det egna kapitalet, bolagets konsolideringsbehov, likviditet och ställning i övrigt.

Företagets resultat och ställning i övrigt framgår av efterföljande resultat- och balansräkning samt kassaflödesanalys med noter.

Resultaträkning

	Not	2022-01-01 -2022-12-31	2021-01-01 -2021-12-31
Nettoomsättning	2	354 456 896	300 876 280
Kostnad för sålda varor		-190 568 994	-157 864 357
Bruttoresultat		163 887 902	143 011 923
Rörelsens kostnader	4, 5, 6		
Försäljningskostnader		-74 098 514	-67 484 263
Administrationskostnader		-28 356 043	-28 940 118
Övriga rörelseintäkter	3	3 378 380	3 553 040
		-99 076 177	-92 871 341
Rörelseresultat	29	64 811 725	50 140 582
Resultat från finansiella poster			
Resultat från andelar i koncernföretag		1 600 512	0
Ränteintäkter och liknande resultatposter		370 598	43 104
Räntekostnader och liknande resultatposter		-88 048	-135 436
		1 883 062	-92 332
Resultat efter finansiella poster		66 694 787	50 048 250
Bokslutsdispositioner	7	2 899 205	1 727 974
Resultat före skatt		69 593 992	51 776 224
Skatt på årets resultat	8	-14 545 783	-10 280 565
Årets resultat		55 048 208	41 495 659

Balansräkning

Not

2022-12-31

2021-12-31

TILLGÅNGAR

Anläggningstillgångar

Immateriella anläggningstillgångar

Balanserade utgifter för IT	9	0	0
Hyresrätter och liknande rättigheter	10	0	0
Goodwill	11	0	0
		0	0

Materiella anläggningstillgångar

Byggnader och mark	12	44 364 950	45 324 619
Maskiner och andra tekniska anläggningar	13	20 838 036	15 893 834
Inventarier, verktyg och installationer	14	26 931 323	25 071 019
		92 134 309	86 289 471

Finansiella anläggningstillgångar

Andelar i dotterbolag	27, 28	28 446 483	28 446 483
Övriga långfristiga värdepappersinnehav	15	17 100	17 100
Övriga långfristiga fordringar		149 648	137 520
		28 613 231	28 601 103

Summa anläggningstillgångar

120 747 540 **114 890 574**

Omsättningstillgångar

Varulager m m

Råvaror och förnödenheter		37 737 801	25 538 119
		37 737 801	25 538 119

Kortfristiga fordringar

Kundfordringar		34 891 767	22 495 822
Fordringar hos koncernföretag	21	60 063 170	59 987 379
Övriga kortfristiga fordringar		8 111 634	763 143
Förutbetalda kostnader och upplupna intäkter	16	8 576 185	7 723 343
		111 642 757	90 969 687

Kassa och bank

		770	1 020
Summa omsättningstillgångar		149 381 328	116 508 826

SUMMA TILLGÅNGAR

270 128 868 **231 399 401**

Balansräkning	Not	2022-12-31	2021-12-31
EGET KAPITAL OCH SKULDER			
Eget kapital	17		
<i>Bundet eget kapital</i>			
Aktiekapital		2 100 000	2 100 000
Reservfond		420 000	420 000
		2 520 000	2 520 000
<i>Fritt eget kapital</i>			
Balanserad vinst		73 585 558	47 089 900
Årets resultat		55 048 208	41 495 658
		128 633 766	88 585 558
Summa eget kapital		131 153 766	91 105 558
Obeskattade reserver	18	40 656 378	43 555 583
Avsättningar			
Uppskjutna skatter	19	861 681	296 660
Övriga avsättningar	20	4 082 000	4 082 000
Summa avsättningar		4 943 681	4 378 660
Kortfristiga skulder			
Förskott från kunder		28 208 208	35 997 160
Leverantörsskulder		18 222 645	17 309 541
Skatteskulder		16 464 112	6 092 954
Övriga kortfristiga skulder		4 319 452	5 633 604
Upplupna kostnader och förutbetalda intäkter	22	26 160 624	27 326 340
Summa kortfristiga skulder		93 375 041	92 359 599
SUMMA EGET KAPITAL OCH SKULDER		270 128 867	231 399 401

Kassaflödesanalys

	Not	2022-01-01 -2022-12-31	2021-01-01 -2021-12-31
Den löpande verksamheten			
Resultat efter finansiella poster		66 694 787	50 048 250
Justeringar för poster som inte ingår i kassaflödet	23	9 694 070	9 836 579
Betald skatt		-14 545 783	-10 602 288
Kassaflöde från den löpande verksamheten före förändring av rörelsekapital		61 843 074	49 282 541
Kassaflöde från förändring av rörelsekapitalet			
Förändring av varulager och pågående arbete		-12 199 682	-1 747 149
Förändring av kundfordringar		-12 395 945	-5 806 466
Förändring av kortfristiga fordringar		-8 836 530	-3 388 038
Förändring av leverantörsskulder		938 885	6 491 417
Förändring av kortfristiga skulder		127 627	36 776 198
Kassaflöde från den löpande verksamheten		29 477 429	81 608 503
Investeringsverksamheten			
Investeringar i materiella anläggningstillgångar	24	-17 833 103	-11 408 393
Försäljning av materiella anläggningstillgångar		2 808 396	1 932 289
Investeringar i finansiella anläggningstillgångar		0	-24 946 483
Kassaflöde från investeringsverksamheten		-15 024 707	-34 422 587
Finansieringsverksamheten			
Förändring långfristiga fordringar		-12 128	412 470
Utbetald utdelning		-15 000 000	-10 000 000
Kassaflöde från finansieringsverksamheten		-15 012 128	-9 587 530
Årets kassaflöde		-559 406	37 598 386
Likvida medel vid årets början		60 109 903	22 511 516
Likvida medel vid årets slut		59 550 497	60 109 902

Noter

Not 1 Redovisnings- och värderingsprinciper

Allmänna upplysningar

Årsredovisningen är upprättad i enlighet med årsredovisningslagen och BFNAR 2012:1 Årsredovisning och koncernredovisning (K3).

Fordringar och skulder i utländsk valuta har värderats till balansdagens kurs. Kursvinster och kursförluster på rörelsefordringar och rörelseskulder redovisas i rörelseresultatet medan kursvinster och kursförluster på finansiella fordringar och skulder redovisas som finansiella poster.

Redovisningsprinciperna är oförändrade jämfört med föregående år.

Intäktsredovisning

Intäkter har tagits upp till verkligt värde av vad som erhållits eller kommer att erhållas och redovisas i den omfattning det är sannolikt att de ekonomiska fördelarna kommer att tillgodogöras bolaget och intäkterna kan beräknas på ett tillförlitligt sätt.

Pågående arbete

För tjänsteuppdrag till fast pris redovisas de inkomster och utgifter som är hänförliga till ett utfört tjänsteuppdrag som intäkt respektive kostnad i förhållande till uppdragets färdigställandegrad på balansdagen (successiv vinstavräkning). Ett uppdrags färdigställandegrad bestäms genom att nedlagda utgifter på balansdagen jämförs med beräknade totala utgifter.

Immateriella tillgångar

Förvärvade programvaror

Programvaror av standardkaraktär kostnadsförs. Utgifter för programvaror som utvecklats eller på ett omfattande sätt anpassats för bolagets räkning balanseras som immateriell tillgång om de har troliga ekonomiska fördelar som efter ett år överstiger kostnaden. Balanserade utgifter för förvärvade programvaror skrivs av linjärt över nyttjandetiden, dock högst 5 år.

Övriga immateriella tillgångar

Utgifter för förvärvade hyresrätter och goodwill skrivs av linjärt över 5-10 år.

Anläggningstillgångar

Immateriella och materiella anläggningstillgångar redovisas till anskaffningsvärde minskat med ackumulerade avskrivningar enligt plan och eventuella nedskrivningar.

Avskrivning sker linjärt över den förväntade nyttjandeperioden med hänsyn till väsentligt restvärde. Följande avskrivningsprocent tillämpas:

Materiella anläggningstillgångar

Komponentindelning

Materiella anläggningstillgångar har delats upp på komponenter när komponenterna är betydande och när komponenterna har väsentligt olika nyttjandeperioder. När en komponent i en anläggningstillgång byts ut, utträngs eventuell kvarvarande del av den gamla komponenten och den nya komponentens anskaffningsvärde aktiveras. Utgifter för löpande reparationer och underhåll redovisas som kostnader.

Finansiella instrument

Kundfordringar/kortfristiga fordringar

Kundfordringar och kortfristiga fordringar redovisas som omsättningstillgångar till det belopp som förväntas bli inbetalt efter avdrag för individuellt bedömda osäkra fordringar.

Låneskulder och leverantörsskulder

Låneskulder och leverantörsskulder redovisas initialt till anskaffningsvärde efter avdrag för transaktionskostnader. Skiljer sig det redovisade beloppet från det belopp som ska återbetalas vid förfallotidpunkten periodiseras mellanskillnaden som räntekostnad över lånets löptid med hjälp av instrumentets effektivränta. Härigenom överensstämmer vid förfallotidpunkten det redovisade beloppet och det belopp som ska återbetalas.

Leasingavtal

Leasingavtal där ekonomiska fördelar och risker som är hänförliga till leasingobjekt i allt väsentligt kvarstår hos leasegivaren, klassificeras som operationell leasing. Betalningar, inklusive en första förhöjd hyra, enligt dessa avtal redovisas som kostnad linjärt över leasingperioden.

Varulager

Varulagret värderas, med tillämpning av först-in först-ut-principen, till det lägsta av anskaffningsvärdet och nettoförsäljningsvärdet på balansdagen.

Inkomstskatter

Total skatt utgörs av aktuell skatt och uppskjuten skatt. Skatter redovisas i resultaträkningen, utom då underliggande transaktion redovisas direkt mot eget kapital varvid tillhörande skatteeffekter redovisas i eget kapital.

Aktuell skatt

Aktuell skatt avser inkomstskatt för innevarande räkenskapsår samt den del av tidigare räkenskapsårs inkomstskatt som ännu inte redovisats. Aktuell skatt beräknas utifrån den skattesats som gäller per balansdagen.

Uppskjuten skatt

Uppskjuten skatt är inkomstskatt som avser framtida räkenskapsår till följd av tidigare händelser. Redovisning sker enligt balansräkningsmetoden. Enligt denna metod redovisas uppskjutna skatteskulder och uppskjutna skattefordringar på temporära skillnader som uppstår mellan bokförda respektive skattemässiga värden för tillgångar och skulder samt för övriga skattemässiga avdrag eller underskott.

Uppskjutna skattefordringar netto redovisas mot uppskjutna skatteskulder endast om de kan betalas med ett nettobelopp. Uppskjuten skatt beräknas utifrån gällande skattesats på balansdagen. Effekter av förändringar i gällande skattesatser resultatförs i den period förändringen lagstadsats. Uppskjuten skattefordran redovisas som finansiell anläggningstillgång och uppskjuten skatteskuld som avsättning. På grund av sambandet mellan redovisning och beskattning särredovisas inte den uppskjutna skatteskulden som är hänförlig till obeskattade reserver.

Avsättningar

I bokslutet görs avsättning för framtida garantikostnader. Avsättningen är baserat på historiskt utfall.

Kassaflödesanalys

Kassaflödesanalysen upprättas enligt indirekt metod. Det redovisade kassaflödet omfattar endast transaktioner som medfört in- eller utbetalningar.

Som likvida medel klassificerar företaget, förutom kassamedel, disponibla tillgodohavanden hos banker och andra kreditinstitut samt kortfristiga likvida placeringar som är noterade på en marknadsplats och har en kortare löptid än tre månader från anskaffningstidpunkten. Checkräkningskontot, som ingår i koncernvalutapoolen, redovisas som likvida medel i kassaflödesanalysen.

Nyckeltalsdefinitioner

Nettoomsättning

Rörelsens huvudintäkter, fakturerade kostnader, sidointäkter samt intäktskorrigeringar.

Resultat efter finansiella poster

Resultat efter finansiella intäkter och kostnader men före bokslutsdispositioner och skatter.

Vinstmarginal (%)

Rörelseresultatet plus finansiella intäkter i procent av nettoomsättningen.

Balansomslutning

Företagets samlade tillgångar.

Avkastning på eget kap. (%)

Resultat efter finansiella poster i procent av justerat eget kapital (eget kapital och obeskattade reserver med avdrag för uppskjuten skatt).

Avkastning på totalt kap. (%)

Rörelseresultat plus finansiella intäkter i procent av balansomslutningen.

Soliditet (%)

Justerat eget kapital (eget kapital och obeskattade reserver med avdrag för uppskjuten skatt) i procent av balansomslutning.

Antal anställda

Medelantal anställda under räkenskapsåret.

Uppskattningar och bedömningar

Kvänum Kök AB gör uppskattningar och bedömningar om framtiden. De uppskattningar för redovisningsändamål som blir följden av dessa kommer, definitionsmässigt, sällan att motsvara det verkliga resultatet. De uppskattningar och antaganden som innebär en betydande risk för väsentliga justeringar i redovisade värden för tillgångar och skulder under nästkommande år behandlas i huvuddrag nedan.

Varulager

Bolagets varulager består till viss del av produkter i arbete och färdigställda produkter. Anskaffningsvärdet för egentillverkade hel- och halvfabrikat har beräknats till varornas tillverkningskostnader inklusive skälig andel av indirekta tillverkningsomkostnader.

Not 2 Nettoomsättningens fördelning (tkr)

	2022	2021
Nettoomsättningen per geografisk marknad		
Sverige	288 436	249 747
Övriga Norden	66 021	51 129
	354 457	300 876

Not 3 Övriga rörelseintäkter

	2022	2021
Försäkringsersättning	42 786	20 203
Resultat avyttring materiella anläggningstillgångar	1 597 549	1 260 148
Övrigt	1 738 046	2 272 689
	3 378 381	3 553 040

Not 4 Arvode till revisorer

Med revisionsuppdrag avses granskning av årsredovisningen och bokföringen samt styrelsens och verkställande direktörens förvaltning, övriga arbetsuppgifter som det ankommer på bolagets revisor att utföra samt rådgivning eller annat biträde som föranleds av iakttagelser vid sådan granskning eller genomförandet av sådana övriga arbetsuppgifter.

	2022	2021
PwC		
Revisionsuppdrag	206 275	199 000
Skatterådgivning	8 850	13 720
	215 125	212 720

Not 5 Leasingavtal

Årets leasingkostnader avseende leasingavtal, uppgår till 10 808 622 (9 988 084) kronor.

Framtida leasingavgifter, för icke uppsägningsbara leasingavtal, förfaller till betalning enligt följande:

	2022	2021
Inom ett år	6 218 000	5 980 000
Senare än ett år men inom fem år	8 673 000	14 891 000
	14 891 000	20 871 000

Not 6 Anställda och personalkostnader

	2022	2021
Medelantalet anställda		
Kvinnor	55	49
Män	95	94
	150	143
Löner och andra ersättningar samt sociala kostnader inklusive pensionskostnader		
Löner och andra ersättningar	77 793 517	70 723 890
Sociala kostnader och pensionskostnader (varav pensionskostnader)	31 554 844 (7 150 943)	22 324 732 (6 654 831)
Totala löner, andra ersättningar, sociala kostnader och pensionskostnader	109 348 361	93 048 622
Könsfördelning bland ledande befattningshavare		
Andel kvinnor i styrelsen	0 %	0 %
Andel män i styrelsen	100 %	100 %
Andel kvinnor bland övriga ledande befattningshavare	29 %	29 %
Andel män bland övriga ledande befattningshavare	71 %	71 %

I ovanstående tabell redovisade kostnader ingår i bolagets totala personalkostnader, kostnader för vinstdelning inkl lagstadgade sociala avgifter 7 414 795 kr (5 115 337 kr).

Not 7 Bokslutsdispositioner

	2022	2021
Återföring av per fond	4 507 984	919 249
Förändring av överavskrivningar	-1 608 779	808 725
	2 899 205	1 727 974

Not 8 Aktuell och uppskjuten skatt

	2022	2021
Skatt på årets resultat		
Aktuell skatt	13 980 762	10 602 288
Förändring av uppskjuten skatt avseende temporära skillnader	565 021	-321 723
Totalt redovisad skatt	14 545 783	10 280 565

Avstämning av effektiv skatt

	2022		2021	
	Procent	Belopp	Procent	Belopp
Redovisat resultat före skatt		69 593 992		51 776 224
Skatt enligt gällande skattesats	20,60	-14 336 362	20,60	-10 665 902
Ej avdragsgilla kostnader		-157 876		-59 487
Ej skattepliktiga intäkter		-55 718		0
Skattereduktioner		434 973		0
Skatteeffekt av schablonränta på periodiseringsfond		-19 698		-32 007
Skatteeffekt av skattemässig justering på avskrivningar		153 919		155 108
Redovisad effektiv skatt	20,09	-13 980 762	20,48	-10 602 288

Not 9 Balanserade utgifter IT

	2022-12-31	2021-12-31
Ingående anskaffningsvärden	3 828 945	3 828 945
Utgående ackumulerade anskaffningsvärden	3 828 945	3 828 945
Ingående avskrivningar	-3 828 945	-3 828 945
Utgående ackumulerade avskrivningar	-3 828 945	-3 828 945
Utgående redovisat värde	0	0

Not 10 Hyresrätter och liknande rättigheter

	2022-12-31	2021-12-31
Ingående anskaffningsvärden	2 531 001	2 531 001
Utgående ackumulerade anskaffningsvärden	2 531 001	2 531 001
Ingående avskrivningar	-2 531 001	-2 531 001
Utgående ackumulerade avskrivningar	-2 531 001	-2 531 001
Utgående redovisat värde	0	0

Not 11 Goodwill

	2022-12-31	2021-12-31
Ingående anskaffningsvärden	2 093 200	2 093 200
Utgående ackumulerade anskaffningsvärden	2 093 200	2 093 200
Ingående avskrivningar	-2 093 200	-2 093 200
Utgående ackumulerade avskrivningar	-2 093 200	-2 093 200
Utgående redovisat värde	0	0

Not 12 Byggnader och mark

	2022-12-31	2021-12-31
Ingående anskaffningsvärden	71 440 259	71 487 729
Inköp	700 000	0
Försäljningar/utrangeringar	0	-47 470
Utgående ackumulerade anskaffningsvärden	72 140 259	71 440 259
Ingående avskrivningar	-26 115 640	-24 462 193
Årets avskrivningar	-1 659 669	-1 653 447
Utgående ackumulerade avskrivningar	-27 775 309	-26 115 640
Utgående redovisat värde	44 364 950	45 324 619

Not 13 Maskiner och andra tekniska anläggningar

	2022-12-31	2021-12-31
Ingående anskaffningsvärden	63 279 160	60 709 326
Inköp	8 136 661	2 742 973
Försäljningar/utrangeringar	-12 090	-173 139
Utgående ackumulerade anskaffningsvärden	71 403 731	63 279 160
Ingående avskrivningar	-47 385 327	-44 744 233
Försäljningar/utrangeringar	12 090	173 139
Årets avskrivningar	-3 192 458	-2 814 233
Utgående ackumulerade avskrivningar	-50 565 695	-47 385 327
Utgående redovisat värde	20 838 036	15 893 833

Not 14 Inventarier, verktyg och installationer

	2022-12-31	2021-12-31
Ingående anskaffningsvärden	58 315 080	52 923 234
Inköp	8 996 442	8 665 420
Försäljningar/utrangeringar	-4 054 108	-3 273 574
Utgående ackumulerade anskaffningsvärden	63 257 414	58 315 080
Ingående avskrivningar	-33 244 061	-28 360 284
Försäljningar/utrangeringar	3 357 462	1 935 083
Årets avskrivningar	-6 439 492	-6 818 860
Utgående ackumulerade avskrivningar	-36 326 091	-33 244 061
Utgående redovisat värde	26 931 323	25 071 019

Not 15 Andra långfristiga värdepappersinnehav

	2022-12-31	2021-12-31
Ingående anskaffningsvärden	17 100	17 100
Utgående ackumulerade anskaffningsvärden	17 100	17 100
Utgående redovisat värde	17 100	17 100

Not 16 Förutbetalda kostnader och upplupna intäkter

	2022-12-31	2021-12-31
Upplupen bonus	4 698 161	3 964 311
Förutbetalda hyreskostnader	1 665 193	1 475 557
Övriga poster	2 212 831	2 283 475
8 576 185	7 723 343	

Not 17 Disposition av vinst eller förlust

2022-12-31

Förslag till vinstdisposition

Styrelsen föreslår att till förfogande stående vinstmedel:

balanserad vinst	73 585 558
årets vinst	55 048 208
	128 633 766
disponeras så att	
till aktieägare utdelas	20 000 000
i ny räkning överföres	108 633 766
	128 633 766

Not 18 Obeskattade reserver

	2022-12-31	2021-12-31
Akkumulerade överavskrivningar	26 039 505	24 430 726
Periodiseringsfond 2016	0	4 507 984
Periodiseringsfond 2017	3 398 206	3 398 206
Periodiseringsfond 2018	382 258	382 258
Periodiseringsfond 2019	4 396 784	4 396 784
Periodiseringsfond 2020	6 439 625	6 439 625
	40 656 378	43 555 583

Not 19 Uppskjuten skatt

	2022-12-31	2021-12-31
Belopp vid årets ingång	296 660	0
Skattereduktion inventarier	443 372	-443 372
Uppskjuten skattefordran hänförlig till fastighet	121 649	740 032
Belopp vid årets utgång	861 681	296 660

Not 20 Övriga avsättningar

	2022-12-31	2021-12-31
Garantiåtaganden	582 000	582 000
Tilläggsköpeskilling aktier	3 500 000	3 500 000
	4 082 000	4 082 000

Vid försäljning lämnar företaget produktgaranti. Avsättningar för dessa åtaganden görs baserat på historisk information om uppkomna kostnader för att reglera krav enligt garantivillkoren.

Not 21 Checkräkningskredit

	2022-12-31	2021-12-31
Beviljat belopp på checkräkningskredit uppgår till	15 000 000	15 000 000
Beviljad kredit inom gemensamt koncernkonto.		

Not 22 Upplupna kostnader och förutbetalda intäkter

	2022-12-31	2021-12-31
Upplupna löner	8 761 142	6 809 285
Upplupna semesterlöner	9 241 913	9 565 243
Upplupna sociala avgifter	7 565 785	5 142 384
Övriga poster	591 784	5 809 428
	26 160 624	27 326 340

Not 23 Justering för poster som inte ingår i kassaflödet

	2022-12-31	2021-12-31
Avskrivningar	11 291 618	11 106 902
Vinst vid försäljning av anläggningstillgångar	-1 658 045	-1 476 471
Förlust vid försäljning av anläggningstillgångar	60 497	216 323
Förändring av avsättningar	0	-64 000
Övrigt	0	53 825
	9 694 070	9 836 579

Not 24 Investeringar i materiella anläggningstillgångar

	2022-12-31	2021-12-31
Förvärv av materiella anläggningstillgångar		
Årets investeringar	17 133 104	11 408 393
Förvärv av materiella anläggningstillgångar	17 133 104	11 408 393

Not 25 Väsentliga händelser efter räkenskapsårets slut

Den höga försäljningen under 2022 gjorde att vi hade full beläggning i produktionen i januari 2023, men när försäljningen minskade under andra halvan av 2022 fyllde vi inte upp i samma takt som vi levererade och har under ett par månader inte nått upp till vår fulla kapacitet. Beläggningen har legat mellan 80-90%. Vi har valt att inte förändra personalstyrkan om vi under en tid ligger på 80% för att inte tappa i viktig kompetens när försäljningen väl stiger igen. I skrivande stund är produktionen fylld till 100% från slutet av mars och några veckor framåt, så vi ser positivt på framtiden trots att det fortfarande skrivs mycket negativt om konjunkturen.

Not 26 Ställda säkerheter

	2022-12-31	2021-12-31
För skulder till kreditinstitut:		
Fastighetsinteckningar	8 500 000	8 500 000
Företagsinteckningar	8 900 000	8 900 000
	17 400 000	17 400 000

Not 27 Andelar i dotterbolag

	2022-12-31	2021-12-31
Ingående anskaffningsvärden	28 446 483	0
Inköp	0	24 946 483
Tilläggsköpeskillning	0	3 500 000
Utgående ackumulerade anskaffningsvärden	28 446 483	28 446 483
Utgående redovisat värde	28 446 483	28 446 483

Not 28 Specifikation andelar i dotterbolag

Namn	Kapitalandel	Rösträttsandel	Antal andelar	Bokfört värde
Studio Kvänum Oslo AS	100%	100%	30 000	28 446 483 28 446 483
	Org.nr	Säte		
Studio Kvänum Oslo AS	915290604	Oslo		

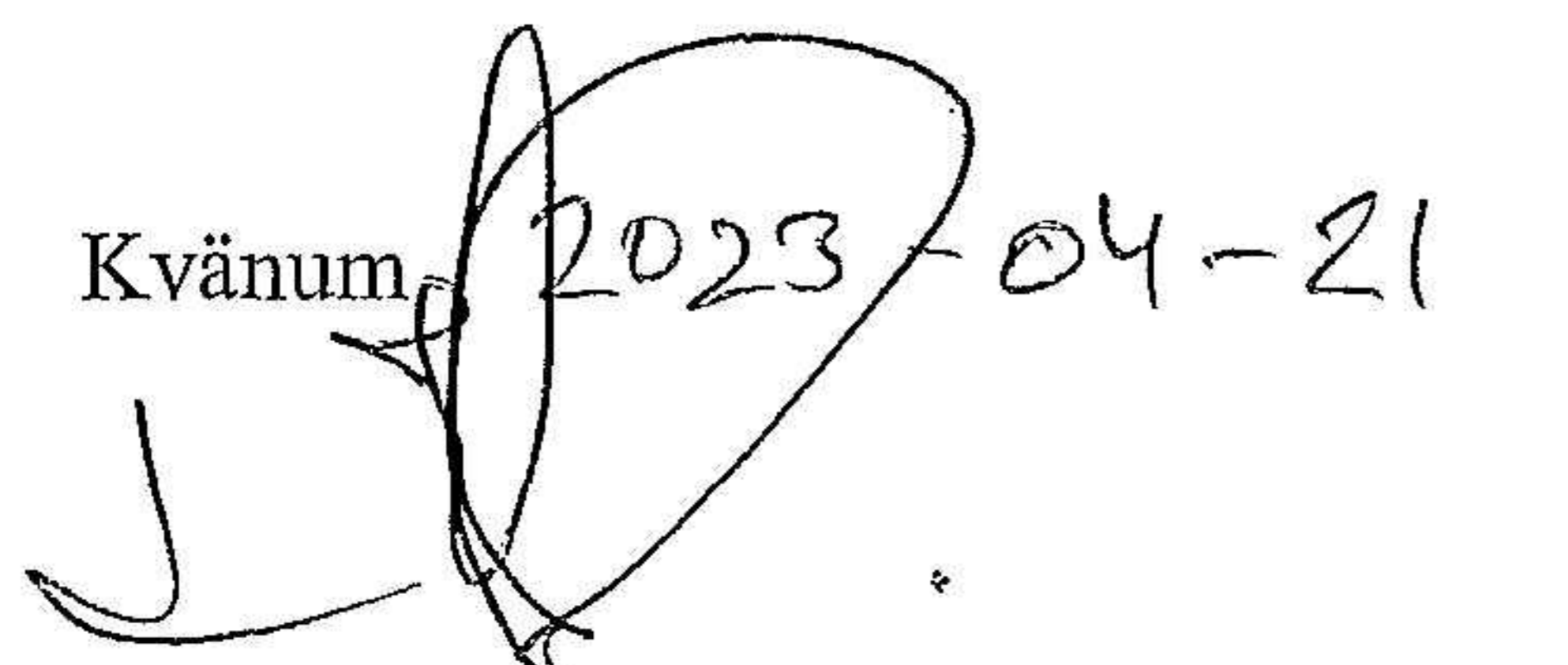
Not 29 Inköp och försäljning mellan koncernföretag

Moderföretaget i den koncern där Kvänum kök AB är dotterföretag och koncernredovisning upprättas är Vedena AB, org nr 556675-7992.


	2022	2021
Andel av årets totala inköp som skett från andra företag i koncernen	0,01 %	0,01 %
Andel av årets totala försäljningar som skett till andra företag i koncernen	5,36 %	4,15 %

Resultat- och balansräkningen kommer att föreläggas på årsstämma för fastställelse.

Kvänum 2023-04-21



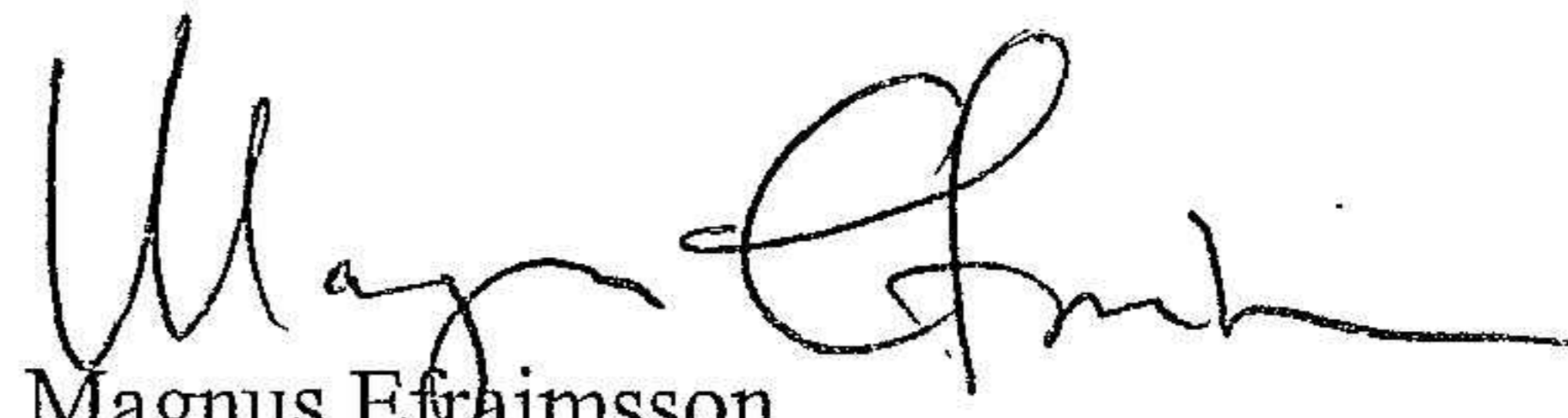
Niklas Efraimsson
Verkställande direktör



Martin Sköld
Ordförande



Tommy Andersson
Arbetstagarrepresentant



Magnus Efraimsson



Inge Eriksson
Arbetstagarrepresentant

Vår revisionsberättelse har lämnats 2023-04-26
Öhrlings PricewaterhouseCoopers AB



Marina Svensson
Auktoriserad revisor

Revisionsberättelse

Till bolagsstämman i Kvänum Kök AB, org.nr 556202-3159

Rapport om årsredovisningen

Uttalanden

Vi har utfört en revision av årsredovisningen för Kvänum Kök AB för år 2022.

Enligt vår uppfattning har årsredovisningen upprättats i enlighet med årsredovisningslagen och ger en i alla väsentliga avseenden rättvisande bild av Kvänum Kök ABs finansiella ställning per den 31 december 2022 och av dess finansiella resultat och kassaflöde för året enligt årsredovisningslagen. Förvaltningsberättelsen är förenlig med årsredovisningens övriga delar.

Vi tillstyrker därför att bolagsstämman fastställer resultaträkningen och balansräkningen för Kvänum Kök AB.

Grund för uttalanden

Vi har utfört revisionen enligt International Standards on Auditing (ISA) och god revisionssed i Sverige. Vårt ansvar enligt dessa standarder beskrivs närmare i avsnittet Revisorns ansvar. Vi är oberoende i förhållande till Kvänum Kök AB enligt god revisorssed i Sverige och har i övrigt fullgjort vårt yrkesetiska ansvar enligt dessa krav.

Vi anser att de revisionsbevis vi har inhämtat är tillräckliga och ändamålsenliga som grund för våra uttalanden.

Styrelsens och verkställande direktörens ansvar

Det är styrelsen och verkställande direktören som har ansvaret för att årsredovisningen upprättas och att den ger en rättvisande bild enligt årsredovisningslagen. Styrelsen och verkställande direktören ansvarar även för den interna kontroll som de bedömer är nödvändig för att upprätta en årsredovisning som inte innehåller några väsentliga felaktigheter, vare sig dessa beror på oegentligheter eller misstag.

Vid upprättandet av årsredovisningen ansvarar styrelsen och verkställande direktören för bedömningen av bolagets förmåga att fortsätta verksamheten. De upplyser, när så är tillämpligt, om förhållanden som kan påverka förmågan att fortsätta verksamheten och att använda antagandet om fortsatt drift. Antagandet om fortsatt drift tillämpas dock inte om styrelsen och verkställande direktören avser att likvidera bolaget, upphöra med verksamheten eller inte har något realistiskt alternativ till att göra något av detta.

Revisorns ansvar

Våra mål är att uppnå en rimlig grad av säkerhet om huruvida årsredovisningen som helhet inte innehåller några väsentliga felaktigheter, vare sig dessa beror på oegentligheter eller misstag, och att lämna en revisionsberättelse som innehåller våra uttalanden. Rimlig säkerhet är en hög grad av säkerhet, men är ingen garanti för att en revision som utförs enligt ISA och god revisionssed i Sverige alltid kommer att upptäcka en väsentlig felaktighet om en sådan finns. Felaktigheter kan uppstå på grund av oegentligheter eller misstag och anses vara väsentliga om de enskilt eller tillsammans rimligen kan förväntas påverka de ekonomiska beslut som användare fattar med grund i årsredovisningen.

En ytterligare beskrivning av vårt ansvar för revisionen av årsredovisningen finns på Revisorsinspektionens webbplats: www.revisorsinspektionen.se/revisornsansvar. Denna beskrivning är en del av revisionsberättelsen.

Rapport om andra krav enligt lagar och andra författningar

Uttalanden

Utöver vår revision av årsredovisningen har vi även utfört en revision av styrelsens och verkställande direktörens förvaltning för Kvänum Kök AB för år 2022 samt av förslaget till dispositioner beträffande bolagets vinst eller förlust.

Vi tillstyrker att bolagsstämman disponerar vinsten enligt förslaget i förvaltningsberättelsen och beviljar styrelsens ledamöter och verkställande direktören ansvarsfrihet för räkenskapsåret.

Grund för uttalanden

Vi har utfört revisionen enligt god revisionssed i Sverige. Vårt ansvar enligt denna beskrivs närmare i avsnittet Revisorns ansvar. Vi är oberoende i förhållande till Kvänum Kök AB enligt god revisorssed i Sverige och har i övrigt fullgjort vårt yrkesetiska ansvar enligt dessa krav.

Vi anser att de revisionsbevis vi har inhämtat är tillräckliga och ändamålsenliga som grund för våra uttalanden.

Styrelsens och verkställande direktörens ansvar

Det är styrelsen som har ansvaret för förslaget till dispositioner beträffande bolagets vinst eller förlust. Vid förslag till utdelning innefattar detta bland annat en bedömning av om utdelningen är försvarlig med hänsyn till de krav som bolagets verksamhetsart, omfattning och risker ställer på storleken av bolagets egna kapital, konsolideringsbehov, likviditet och ställning i övrigt.

Styrelsen ansvarar för bolagets organisation och förvaltningen av bolagets angelägenheter. Detta innefattar bland annat att fortlöpande bedöma bolagets ekonomiska situation, och att tillse att bolagets organisation är utformad så att bokföringen, medelsförvaltningen och bolagets ekonomiska angelägenheter i övrigt kontrolleras på ett betryggande sätt. Den verkställande direktören ska sköta den löpande förvaltningen enligt styrelsens riktlinjer och anvisningar och bland annat vidta de åtgärder som är nödvändiga för att bolagets bokföring ska fullgöras i överensstämmelse med lag och för att medelsförvaltningen ska skötas på ett betryggande sätt.

Revisorns ansvar

Vårt mål beträffande revisionen av förvaltningen, och därmed vårt uttalande om ansvarsfrihet, är att inhämta revisionsbevis för att med en rimlig grad av säkerhet kunna bedöma om någon styrelseledamot eller verkställande direktören i något väsentligt avseende:

- företagit någon åtgärd eller gjort sig skyldig till någon försummelse som kan föranleda ersättningsskyldighet mot bolaget
- på något annat sätt handlat i strid med aktiebolagslagen, årsredovisningslagen eller bolagsordningen.

Vårt mål beträffande revisionen av förslaget till dispositioner av bolagets vinst eller förlust, och därmed vårt uttalande om detta, är att med rimlig grad av säkerhet bedöma om förslaget är förenligt med aktiebolagslagen.

Rimlig säkerhet är en hög grad av säkerhet, men ingen garanti för att en revision som utförs enligt god revisionssed i Sverige alltid kommer att upptäcka åtgärder eller försummelser som kan föranleda ersättningsskyldighet mot bolaget, eller att ett förslag till dispositioner av bolagets vinst eller förlust inte är förenligt med aktiebolagslagen.

En ytterligare beskrivning av vårt ansvar för revisionen av förvaltningen finns på Revisorsinspektionens webbplats: www.revisorsinspektionen.se/revisornsansvar. Denna beskrivning är en del av revisionsberättelsen.

Skövde den 26 april 2023

Öhrlings PricewaterhouseCoopers AB



Marina Svensson
Auktoriserad revisor