


Årsredovisning
för
TJ Westergren Bygg AB
556853-6535

Räkenskapsåret
2023-05-01 - 2024-04-30

Fastställelseintyg

Undertecknad styrelseledamot i TJ Westergren Bygg AB intygar, dels att denna kopia av årsredovisningen stämmer överens med originalet, dels att resultaträkningen och balansräkningen i årsredovisningen har fastställts på årsstämman den 31 oktober 2024. Årsstämman beslutade att godkänna styrelsens förslag till resultatdisposition.

Lund den 31 oktober 2024



Jakob Westergren

Årsredovisning
för
TJ Westergren Bygg AB

556853-6535

Räkenskapsåret

2023-05-01 - 2024-04-30

Styrelsen och verkställande direktören för TJ Westergren Bygg AB avger följande årsredovisning för räkenskapsåret 2023-05-01 - 2024-04-30.

Årsredovisningen är upprättad i svenska kronor, SEK. Om inte annat särskilt anges, redovisas alla belopp i hela kronor (kr). Uppgifter inom parentes avser föregående år.

Förvaltningsberättelse

Verksamheten

Allmänt om verksamheten

Bolaget bedriver byggverksamhet, montering av hus samt köp och försäljning av fastigheter.

Företaget har sitt säte i Lunds kommun.

| Flerårsöversikt (tkr) | 2023/24 | 2022/23 | 2021/22 | 2020/21 |
|-----------------------------------|---------|---------|---------|---------|
| Nettoomsättning | 645 | 974 | 1 168 | 625 |
| Resultat efter finansiella poster | -241 | -82 | 182 | -25 |
| Soliditet (%) | 55 | 68 | 72 | 69 |

Förändringar i eget kapital

| | Aktie- kapital | Balanserat resultat | Årets resultat | Totalt |
|---|-------------------|------------------------|-------------------|----------------|
| Belopp vid årets ingång | 60 000 | 328 959 | -53 090 | 335 869 |
| Disposition enligt beslut av årsstämman: | | | | |
| Balanseras i ny räkning | | -53 090 | 53 090 | 0 |
| Årets resultat | | | -212 152 | -212 152 |
| Belopp vid årets utgång | 60 000 | 275 869 | -212 152 | 123 717 |

Resultatdisposition

Styrelsen föreslår att till förfogande stående vinstmedel (kronor):

| | |
|-------------------------|---------------|
| balanserad vinst | 275 868 |
| årets förlust | -212 152 |
| | 63 716 |
| disponeras så att | |
| till aktieägare utdelas | 60 000 |
| i ny räkning överföres | 3 716 |
| | 63 716 |

Företagets resultat och ställning i övrigt framgår av efterföljande resultat- och balansräkning med noter.

Resultaträkning

| | Not | 2023-05-01 -2024-04-30 | 2022-05-01 -2023-04-30 |
|--|-----|---------------------------|---------------------------|
| Rörelseintäkter, lagerförändringar m. m. | | | |
| Nettoomsättning | | 645 283 | 974 218 |
| Övriga rörelseintäkter | | 0 | 4 700 |
| Summa rörelseintäkter, lagerförändringar m.m. | | 645 283 | 978 918 |
| Rörelsekostnader | | | |
| Råvaror och förnödenheter | | -239 597 | -354 668 |
| Övriga externa kostnader | | -184 697 | -236 876 |
| Personalkostnader | 1 | -433 104 | -440 354 |
| Avskrivningar av materiella anläggningstillgångar | | -29 000 | -29 000 |
| Summa rörelsekostnader | | -886 398 | -1 060 898 |
| Rörelseresultat | | -241 115 | -81 980 |
| Finansiella poster | | | |
| Övriga ränteintäkter och liknande resultatposter | | 6 | 0 |
| Räntekostnader och liknande resultatposter | | -43 | -110 |
| Summa finansiella poster | | -37 | -110 |
| Resultat efter finansiella poster | | -241 152 | -82 090 |
| Bokslutsdispositioner | | | |
| Förändring av överavskrivningar | | 29 000 | 29 000 |
| Resultat före skatt | | -212 152 | -53 090 |
| Årets resultat | | -212 152 | -53 090 |

| Balansräkning | Not | 2024-04-30 | 2023-04-30 |
|--|------------|-------------------|-------------------|
| TILLGÅNGAR | | | |
| Anläggningstillgångar | | | |
| <i>Materiella anläggningstillgångar</i> | | | |
| Inventarier, verktyg och installationer | 2 | 12 077 | 41 077 |
| Omsättningstillgångar | | | |
| <i>Kortfristiga fordringar</i> | | | |
| Kundfordringar | | 1 500 | 0 |
| Övriga fordringar | | 32 963 | 11 002 |
| Förutbetalda kostnader och upplupna intäkter | | 0 | 193 036 |
| Summa kortfristiga fordringar | | 34 463 | 204 038 |
| <i>Kassa och bank</i> | | | |
| Kassa och bank | | 197 677 | 296 417 |
| Summa omsättningstillgångar | | 232 140 | 500 455 |
| SUMMA TILLGÅNGAR | | 244 217 | 541 532 |

Balansräkning

Not

2024-04-30

2023-04-30

EGET KAPITAL OCH SKULDER

Eget kapital

Bundet eget kapital

Aktiekapital

60 000

60 000

Fritt eget kapital

Balanserat resultat

275 868

328 958

Årets resultat

-212 152

-53 090

Summa fritt eget kapital

63 716

275 868

Summa eget kapital

123 716

335 868

Obeskattade reserver

Akkumulerade överavskrivningar

12 077

41 077

Kortfristiga skulder

Leverantörsskulder

9 218

40 877

Skatteskulder

0

1 186

Övriga skulder

99 206

122 524

Summa kortfristiga skulder

108 424

164 587

SUMMA EGET KAPITAL OCH SKULDER

244 217

541 532

Noter

Redovisningsprinciper

Allmänna upplysningar

Årsredovisningen är upprättad i enlighet med årsredovisningslagen och Bokföringsnämndens allmänna råd (BFNAR 2016:10) om årsredovisning i mindre företag.

Avskrivning

Tillämpade avskrivningstider:

Bilar 10 år

Not 1 Medelantalet anställda

| | 2023-05-01 -2024-04-30 | 2022-05-01 -2023-04-30 |
|------------------------|---------------------------|---------------------------|
| Medelantalet anställda | 2 | 2 |

Not 2 Inventarier, verktyg och installationer


| | 2024-04-30 | 2023-04-30 |
|---|-----------------|-----------------|
| Ingående anskaffningsvärden | 296 905 | 296 905 |
| Utgående ackumulerade anskaffningsvärden | 296 905 | 296 905 |
| Ingående avskrivningar | -255 828 | -226 828 |
| Årets avskrivningar | -29 000 | -29 000 |
| Utgående ackumulerade avskrivningar | -284 828 | -255 828 |
| Utgående redovisat värde | 12 077 | 41 077 |

Not Rapport om årsredovisningen


Rapport om årsredovisningen enligt Rex - Svensk standard för redovisningsuppdrag har upprättats av Srf Auktoriserad Redovisningskonsult:

Martin Rosengren, Ludvig & Co AB

Lund den 31 oktober 2024



Jakob Westergren
Ordförande



Tobias Westergren
Verkställande direktör